



GOBIERNO DEL ESTADO DE SONORA

ETCA-III-04

INFORME DE AVANCE PROGRAMÁTICO 2021

TRIMESTRE: PRIMERO

Gobierno del Estado de Sonora

CLAVE	NOMBRE DEL INDICADOR	UNI MEDIDA	TIPO META	VAL. ACUM.	DATOS	PROGRAMADO ORIGINAL					MODIFICADO					REALIZADO				% DE AVANCE TRIMESTRAL
						PRIMERO	SEGUNDO	TERCERO	CUARTO	ANUAL	PRIMERO	SEGUNDO	TERCERO	CUARTO	ANUAL	PRIMERO	SEGUNDO	TERCERO	CUARTO	

DEPENDENCIA / ENTIDAD 73 INSTITUTO TECNOLÓGICO DE SONORA

UNIDAD ADMINISTRATIVA 260 ITSON RECTORÍA

E404E10	EDUCACIÓN SUPERIOR DE CALIDAD PARA EL DESARROLLO																			
113	EDUCACIÓN SUPERIOR UNIVERSITARIA.																			
	PORCENTAJE DE PROFESORES DE TIEMPO COMPLETO CON PERFIL PRODEP	PORCENTAJE	A	NO	MET	0.00	84.20	0.00	84.20	84.20	0.00	84.20	0.00	84.20	84.20	0.00	0.00	0.00	0.00	0.00%
					NUM	0.00	84.20	0.00	84.20	84.20	0.00	84.20	0.00	84.20	84.20	0.00	0.00	0.00	0.00	
					DEN															

EVALUACIÓN CUALITATIVA

EN ESTE PERIODO NO SE TIENE PROGRAMADA LA MEDICIÓN DE ESTE INDICADOR

290	CONTROL Y VIGILANCIA																			
	PORCENTAJE DE SEGUIMIENTO DE HALLAZGOS DE AUDITORIAS EXTERNAS POR ORGANISMOS FISCALIZADORES	PORCENTAJE	A	NO	MET	90.00	90.00	90.00	90.00	90.00	90.00	90.00	90.00	90.00	90.00	100.00	0.00	0.00	0.00	111.11%
					NUM	90.00	90.00	90.00	90.00	90.00	90.00	90.00	90.00	90.00	90.00	100.00	0.00	0.00	0.00	
					DEN															

EVALUACIÓN CUALITATIVA

EL INSTITUTO SUPERIOR DE AUDITORIA Y FISCALIZACIÓN DEL ESTADO DE SONORA (ISAF), DURANTE EL PRIMER TRIMESTRE DE 2021 DIO INICIO A 3 AUDITORIAS CORRESPONDIENTES AL EJERCICIO 2020 Y DURANTE ESTE PERIODO SE ENTREGARON LOS RESULTADOS DE LA AUDITORIA REALIZADA POR LA AUDITORIA SUPERIOR DE LA FEDERACIÓN (ASF) DEL EJERCICIO 2019. EN DICHO EJERCICIO SE TUVIERON 50 OBSERVACIONES, DE LAS CUALES 19 HAN SIDO SOLVENTADAS Y 34 ESTÁN POR SOLVENTAR, DANDO SEGUIMIENTO A LA TOTALIDAD DE LAS OBSERVACIONES RESULTANTES.

287	COORDINACIÓN ADMINISTRATIVA																			
	ÍNDICE DE SATISFACCIÓN DE LOS USUARIOS	PORCENTAJE	A	NO	MET	90.00	90.00	90.00	90.00	90.00	90.00	90.00	90.00	90.00	90.00	93.89	0.00	0.00	0.00	104.32%
					NUM	90.00	90.00	90.00	90.00	90.00	90.00	90.00	90.00	90.00	90.00	93.89	0.00	0.00	0.00	
					DEN															

EVALUACIÓN CUALITATIVA

EL RESULTADO OBTENIDO ES DEBIDO A LA CALIDAD EN LOS PROCESOS, LA CALIDEZ DE LAS PERSONAS PARA ATENDER A LOS CLIENTES, LAS INICIATIVAS Y ACCIONES TOMADAS PARA LA MEJORAR Y EL MONITOREO CONSTANTE.

LOS ASPECTOS CUALITATIVOS QUE APOYARON AL CUMPLIMIENTO DE ESTE INDICADOR SON LOS SIGUIENTES:  
 - INVOLUCRAMIENTO DE LA DIRECCION Y RESPONSABLES DE AREA EN EL LOGRO DE RESULTADOS  
 - EL ENFOQUE AL CLIENTE DE LOS PRESTADORES DE SERVICIO.  
 - LA CULTURA ORGANIZACIONAL ORIENTADA A LA EVALUACIÓN Y SEGUIMIENTO.  
 - LA VOLUNTAD DE LOS COLABORADORES PARA MANTENER EL SGC.  
 - LA CULTURA ORGANIZACIONAL ORIENTADA A LA MEJORA CONTINUA

113	EDUCACIÓN SUPERIOR UNIVERSITARIA.																			
	PORCENTAJE DE PROFESORES DE TIEMPO COMPLETO CON POSGRADO	PORCENTAJE	A	NO	MET	0.00	99.17	0.00	99.17	99.17	0.00	99.17	0.00	99.17	99.17	0.00	0.00	0.00	0.00	0.00%
					NUM	0.00	99.17	0.00	99.17	99.17	0.00	99.17	0.00	99.17	99.17	0.00	0.00	0.00	0.00	
					DEN															

EVALUACIÓN CUALITATIVA

EN ESTE PERIODO NO SE TIENE PROGRAMADA LA MEDICIÓN DE ESTE INDICADOR

267	COORDINACIÓN ADMINISTRATIVA																			
	NÚMERO DE PROCEDIMIENTOS CERTIFICADOS	PROCESO	A	NO	MET	130.00	130.00	130.00	130.00	130.00	130.00	130.00	130.00	130.00	130.00	132.00	0.00	0.00	0.00	101.53%
					NUM	130.00	130.00	130.00	130.00	130.00	130.00	130.00	130.00	130.00	130.00	132.00	0.00	0.00	0.00	
					DEN															

EVALUACIÓN CUALITATIVA

EL INCREMENTO EN EL RESULTADO DEL TRIMESTRE SE DEBE A QUE SE INCORPORADOS DOS PROCEDIMIENTOS DEL ÁREA DE TECNOLOGÍAS AL ALCANCE LA CERTIFICACIÓN DEL SISTEMA DE GESTIÓN DE CALIDAD, DE ACUERDO CON LOS RESULTADOS DE AUDITORIA EXTERNA DE RECERTIFICACION.

113	EDUCACIÓN SUPERIOR UNIVERSITARIA.																			
	NÚMERO DE CONVENIOS INSTITUCIONALES	CONVENIO	A	SI	MET	7.00	8.00	7.00	8.00	30.00	7.00	8.00	7.00	8.00	30.00	10.00	0.00	0.00	0.00	142.85%
					NUM	7.00	8.00	7.00	8.00	30.00	7.00	8.00	7.00	8.00	30.00	10.00	0.00	0.00	0.00	
					DEN															



Gobierno del Estado de Sonora

GOBIERNO DEL ESTADO DE SONORA

INFORME DE AVANCE PROGRAMÁTICO 2021

ETCA-III-04

TRIMESTRE: PRIMERO

CLAVE	NOMBRE DEL INDICADOR	UNI. MEDIDA	TIPO META	VAL. ACUM.	DATOS	PROGRAMADO ORIGINAL					MODIFICADO					REALIZADO				% DE AVANCE TRIMESTRAL
						PRIMERO	SEGUNDO	TERCERO	CUARTO	ANUAL	PRIMERO	SEGUNDO	TERCERO	CUARTO	ANUAL	PRIMERO	SEGUNDO	TERCERO	CUARTO	

DEPENDENCIA / ENTIDAD 73 INSTITUTO TECNOLÓGICO DE SONORA

EVALUACIÓN CUALITATIVA

AL INICIAR ACTIVIDADES EN ESTE PRIMER TRIMESTRE SE GENERARON UN MAYOR NUMERO DE CONVENIOS POR LA APERTURA DE LAS EMPRESAS Y ORGANISMOS A LA FORMALIZACIÓN DE CONVENIOS, ESTO ANTE LA NECESIDAD DE CONTINUAR CON SUS ACTIVIDADES A PESAR DE LA PANDEMIA, APOYANDO LA VINCULACION CON LA INSTITUCIÓN Y A NUESTROS ALUMNOS EN LA REALIZACION DE SUS PRÁCTICAS PROFESIONALES Y SERVICIO SOCIAL DE MANERA VIRTUAL.

	NÚMERO DE PROFESORES (PTC Y AUXILIARES) CON CAPACITACION PEDAGOGICA	PROFESOR	A	SI	MET	0.00	100.00	0.00	350.00	450.00	0.00	100.00	0.00	350.00	450.00	0.00	0.00	0.00	0.00	0.00%
					NUM	0.00	100.00	0.00	350.00	450.00	0.00	100.00	0.00	350.00	450.00	0.00	0.00	0.00	0.00	
					DEN															

EVALUACIÓN CUALITATIVA

EN ESTE PERIODO NO SE TIENE PROGRAMADA LA MEDICION DE ESTE INDICADOR

	NÚMERO DE ALUMNOS ATENDIDOS EN PROGRAMAS DE TUTORIA	ALUMNADO	A	SI	MET	0.00	1800.00	0.00	2000.00	3300.00	0.00	1800.00	0.00	2000.00	3800.00	0.00	0.00	0.00	0.00	0.00%
					NUM	0.00	1800.00	0.00	2000.00	3300.00	0.00	1800.00	0.00	2000.00	3800.00	0.00	0.00	0.00	0.00	
					DEN															

EVALUACIÓN CUALITATIVA

EN ESTE PERIODO NO SE TIENE PROGRAMADA LA MEDICION DE ESTE INDICADOR

	NÚMERO DE PROGRAMAS DE BECAS INTERNOS	PROGRAMA	A	NO	MET	0.00	7.00	0.00	7.00	7.00	0.00	7.00	0.00	7.00	7.00	0.00	0.00	0.00	0.00	0.00%
					NUM	0.00	7.00	0.00	7.00	7.00	0.00	7.00	0.00	7.00	7.00	0.00	0.00	0.00	0.00	
					DEN															

EVALUACIÓN CUALITATIVA

EN ESTE PERIODO NO SE TIENE PROGRAMADA LA MEDICION DE ESTE INDICADOR

	PORCENTAJE DE ALUMNOS QUE RECIBEN BECAS	PORCENTAJE	A	NO	MET	0.00	4.90	0.00	8.20	8.20	0.00	4.90	0.00	8.20	8.20	0.00	0.00	0.00	0.00	0.00%
					NUM	0.00	4.90	0.00	8.20	8.20	0.00	4.90	0.00	8.20	8.20	0.00	0.00	0.00	0.00	
					DEN															

EVALUACIÓN CUALITATIVA

EN ESTE PERIODO NO SE TIENE PROGRAMADA LA MEDICION DE ESTE INDICADOR

	NÚMERO DE PROFESORES DE TIEMPO COMPLETO QUE SON RESPONSABLES DE PROYECTOS DE INVESTIGACION	PROFESOR	A	NO	MET	0.00	9.00	0.00	9.00	9.00	0.00	9.00	0.00	9.00	9.00	13.00	0.00	0.00	0.00	100.00%
					NUM	0.00	9.00	0.00	9.00	9.00	0.00	9.00	0.00	9.00	9.00	13.00	0.00	0.00	0.00	
					DEN															

EVALUACIÓN CUALITATIVA

EN EL PRIMER TRIMESTRE DEL 2021, SE CUENTAN CON 13 PROFESORES DE TIEMPO COMPLETO RESPONSABLES DE PROYECTOS ORIENTADOS A LA INVESTIGACIÓN, SIENDO ESTOS PROYECTOS EN SU MAYORIA DEL TIPO AUTOFINANCIABLE.

	NÚMERO DE ALUMNOS QUE REALIZAN PRACTICA PROFESIONAL	ALUMNADO	A	SI	MET	0.00	900.00	0.00	500.00	1400.00	0.00	900.00	0.00	500.00	1400.00	0.00	0.00	0.00	0.00	0.00%
					NUM	0.00	900.00	0.00	500.00	1400.00	0.00	900.00	0.00	500.00	1400.00	0.00	0.00	0.00	0.00	
					DEN															

EVALUACIÓN CUALITATIVA

EN ESTE PERIODO NO SE TIENE PROGRAMADA LA MEDICION DE ESTE INDICADOR

	NÚMERO DE CONSULTAS EN SERVICIOS A LA SALUD FISICA Y EMOCIONAL	CONSULTA	A	SI	MET	80.00	60.00	50.00	60.00	250.00	80.00	60.00	50.00	60.00	250.00	107.00	0.00	0.00	0.00	133.75%
					NUM	80.00	60.00	50.00	60.00	250.00	80.00	60.00	50.00	60.00	250.00	107.00	0.00	0.00	0.00	
					DEN															

EVALUACIÓN CUALITATIVA

SE CONTO CON EL APOYO DE UNA ALUMINA EN PRACTICA PROFESIONAL DE PSICOLOGIA, QUIEN APOYO CON EL SERVICIO DE CONSULTA PSICOLOGICA, AUMENTO LA DEMANDA DEL SERVICIO DE NUTRICION LO QUE FAVORECIO EL INCREMENTO EN LA ATENCION DE ALUMNOS EN ESTE SERVICIO

	EFICIENCIA TERMINAL	PORCENTAJE	A	NO	MET	0.00	0.00	0.00	20.00	20.00	0.00	0.00	0.00	20.00	20.00	0.00	0.00	0.00	0.00	0.00%
					NUM	0.00	0.00	0.00	20.00	20.00	0.00	0.00	0.00	20.00	20.00	0.00	0.00	0.00	0.00	
					DEN															



GOBIERNO DEL ESTADO DE SONORA

ETCA-III-04

INFORME DE AVANCE PROGRAMÁTICO 2021

TRIMESTRE: PRIMERO

Gobierno del Estado de Sonora

CLAVE	NOMBRE DEL INDICADOR	UNI. MEDIDA	TIPO META	VAL. ACUM.	DATOS	PROGRAMADO ORIGINAL					MODIFICADO					REALIZADO				% DE AVANCE TRIMESTRAL
						PRIMERO	SEGUNDO	TERCERO	CUARTO	ANUAL	PRIMERO	SEGUNDO	TERCERO	CUARTO	ANUAL	PRIMERO	SEGUNDO	TERCERO	CUARTO	

DEPENDENCIA / ENTIDAD 73 INSTITUTO TECNOLÓGICO DE SONORA

EVALUACIÓN CUALITATIVA  
EN ESTE PERIODO NO SE TIENE PROGRAMADA LA MEDICIÓN DE ESTE INDICADOR

	NÚMERO DE ALUMNOS QUE PARTICIPAN EN ACTIVIDADES CULTURALES Y ARTÍSTICAS	ALUMINADO	A	SI	MET	0.00	2300.00	0.00	1900.00	4200.00	0.00	2300.00	0.00	1900.00	4200.00	0.00	0.00	0.00	0.00	0.00%
					NUM	0.00	2300.00	0.00	1900.00	4200.00	0.00	2300.00	0.00	1900.00	4200.00	0.00	0.00	0.00	0.00	
					DEN															

EVALUACIÓN CUALITATIVA  
EN ESTE PERIODO NO SE TIENE PROGRAMADA LA MEDICIÓN DE ESTE INDICADOR

	NÚMERO DE ACTIVIDADES CULTURALES Y ARTÍSTICAS EMPRENDIDAS PARA LA DIFUSIÓN DE LA CULTURA.	ACTIVIDADES	A	SI	MET	24.00	13.00	19.00	7.00	63.00	24.00	13.00	19.00	7.00	63.00	32.00	0.00	0.00	0.00	133.33%
					NUM	24.00	13.00	19.00	7.00	63.00	24.00	13.00	19.00	7.00	63.00	32.00	0.00	0.00	0.00	
					DEN															

EVALUACIÓN CUALITATIVA  
EL INCREMENTO EN EL CUMPLIMIENTO DE LA META. SE DEBE A UN AUMENTO EN LA DEMANDA POR LAS ACTIVIDADES CULTURALES Y A LA CONCRECIÓN DE UNA COLABORACIÓN CON LA DIRECCIÓN DE DANZA. UNIVERSIDAD NACIONAL AUTÓNOMA DE MÉXICO

	NÚMERO DE ALUMNOS DE PREGRADO ATENDIDAS EN ACTIVIDADES DEPORTIVAS Y CULTURA FÍSICA	ALUMINADO	A	SI	MET	0.00	765.00	0.00	765.00	1530.00	0.00	765.00	0.00	765.00	1530.00	0.00	0.00	0.00	0.00	0.00%
					NUM	0.00	765.00	0.00	765.00	1530.00	0.00	765.00	0.00	765.00	1530.00	0.00	0.00	0.00	0.00	
					DEN															

EVALUACIÓN CUALITATIVA  
EN ESTE PERIODO NO SE TIENE PROGRAMADA LA MEDICIÓN DE ESTE INDICADOR

	NÚMERO DE ACTIVIDADES DEPORTIVAS REALIZADAS PARA LA ATENCIÓN DE ALUMNOS	ACTIVIDADES	A	SI	MET	11.00	11.00	12.00	12.00	46.00	11.00	11.00	12.00	12.00	46.00	11.00	0.00	0.00	0.00	100.00%
					NUM	11.00	11.00	12.00	12.00	46.00	11.00	11.00	12.00	12.00	46.00	11.00	0.00	0.00	0.00	
					DEN															

EVALUACIÓN CUALITATIVA  
SE HAN OTORGADO A PARTIR DE ENERO LOS SIGUIENTES CURSOS: ACONDICIONAMIENTO FÍSICO DE ADULTO. ACONDICIONAMIENTO FÍSICO INFANTIL. BREAK FITNESS. CARDIO BOX. DANZA FIT KIDS. GAP. GLOBAL FIT. KARATE DO. INSANITY. PILATES. YOGA. ZUMBA.



Gobierno del Estado de Sonora

GOBIERNO DEL ESTADO DE SONORA

TRIMESTRE: PRIMERO

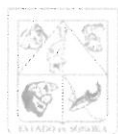
INFORME DE AVANCE PROGRAMÁTICO 2021 POR INDICADOR

DEPENDENCIA / ENTIDAD	INSTITUTO TECNOLÓGICO DE SONORA															
UNIDAD ADMINISTRATIVA	ITSON RECTORÍA															
CLAVE PROGRAMÁTICA	40873260002503E404E10113N2										ACUMULABLE		NO			
NOMBRE DEL INDICADOR	PORCENTAJE DE PROFESORES DE TIEMPO COMPLETO CON PERFIL PRODEP										TIPO DE INDICADOR		ESTRATÉGICO			
DESCRIPCIÓN	RELACION DE PROFESORES DE TIEMPO COMPLETO CON PERFIL PRODEP. EN RELACION AL TOTAL DE PROFESORES DE TIEMPO COMPLETO										DIMENSIÓN DEL INDICADOR		EFICIENCIA			
MÉTODO DE CÁLCULO	(NÚMERO DE PROFESORES DE TIEMPO COMPLETO CON PERFIL PRODEP / TOTAL DE PROFESORES										DESCRIPCIÓN DEL NUMERADOR		PORCENTAJE DE PROFESORES CON PERFIL PRODEP			
TIPO DE CÁLCULO	ABSOLUTO										UNIDAD DE MEDIDA DEL NUMERADOR		PORCENTAJE			
FUENTE DE VERIFICACIÓN	RESULTADOS DEL CONVOCATORIA PRODEP 2021										DESCRIPCIÓN DEL DENOMINADOR					
SENTIDO DEL INDICADOR	ASCENDENTE										UNIDAD DE MEDIDA DEL DENOMINADOR					
CONTRIBUCIÓN AL PED	E404 ELEVAR LA CALIDAD DE LA EDUCACIÓN PARA IMPULSAR LA CREATIVIDAD, EL INGENIO, LAS COMPETENCIAS Y LOS VALORES FUNDAMENTALES DE LOS SONORENSES. POTENCIALIZANDO EL															
DATOS	PROGRAMADO ORIGINAL					MODIFICADO					REALIZADO					% DE AVANCE TRIMESTRAL
	PRIMERO	SEGUNDO	TERCERO	CUARTO	ANUAL	PRIMERO	SEGUNDO	TERCERO	CUARTO	ANUAL	PRIMERO	SEGUNDO	TERCERO	CUARTO		
META	0.00	84.20	0.00	84.20	84.20	0.00	84.20	0.00	84.20	84.20	0.00	0.00	0.00	0.00	0.00%	
NUMERADOR	0.00	84.20	0.00	84.20	84.20	0.00	84.20	0.00	84.20	84.20	0.00	0.00	0.00	0.00		
DENOMINADOR																

EVALUACIÓN CUALITATIVA  
EN ESTE PERIODO NO SE TIENE PROGRAMADA LA MEDICIÓN DE ESTE INDICADOR

DEPENDENCIA / ENTIDAD	INSTITUTO TECNOLÓGICO DE SONORA															
UNIDAD ADMINISTRATIVA	ITSON RECTORÍA															
CLAVE PROGRAMÁTICA	40873260002503E404E10280N1										ACUMULABLE		NO			
NOMBRE DEL INDICADOR	PORCENTAJE DE SEGUIMIENTO DE HALLAZGOS DE AUDITORÍAS EXTERNAS POR ORGANISMOS										TIPO DE INDICADOR		GESTIÓN			
DESCRIPCIÓN	PROPORCIÓN DE HALLAZGOS DE AUDITORIAS EXTERNAS A LOS QUE SE LES DA SEGUIMIENTO EN RELACIÓN AL TOTAL DE HALLAZGOS										DIMENSIÓN DEL INDICADOR		EFICIENCIA			
MÉTODO DE CÁLCULO	(HALLAZGOS DE AUDITORIAS EXTERNAS CON SEGUIMIENTO / TOTAL DE HALLAZGOS)*100										DESCRIPCIÓN DEL NUMERADOR		PORCENTAJE DE SEGUIMIENTO DE HALLAZGOS DE			
TIPO DE CÁLCULO	ABSOLUTO										UNIDAD DE MEDIDA DEL NUMERADOR		PORCENTAJE			
FUENTE DE VERIFICACIÓN	REPORTES EMITIDOS POR CONTRALORÍA INTERNA										DESCRIPCIÓN DEL DENOMINADOR					
SENTIDO DEL INDICADOR	ASCENDENTE										UNIDAD DE MEDIDA DEL DENOMINADOR					
CONTRIBUCIÓN AL PED	E404 ELEVAR LA CALIDAD DE LA EDUCACIÓN PARA IMPULSAR LA CREATIVIDAD, EL INGENIO, LAS COMPETENCIAS Y LOS VALORES FUNDAMENTALES DE LOS SONORENSES. POTENCIALIZANDO EL															
DATOS	PROGRAMADO ORIGINAL					MODIFICADO					REALIZADO					% DE AVANCE TRIMESTRAL
	PRIMERO	SEGUNDO	TERCERO	CUARTO	ANUAL	PRIMERO	SEGUNDO	TERCERO	CUARTO	ANUAL	PRIMERO	SEGUNDO	TERCERO	CUARTO		
META	90.00	90.00	90.00	90.00	90.00	90.00	90.00	90.00	90.00	90.00	100.00	0.00	0.00	0.00	111.11%	
NUMERADOR	90.00	90.00	90.00	90.00	90.00	90.00	90.00	90.00	90.00	90.00	100.00	0.00	0.00	0.00		
DENOMINADOR																

EVALUACIÓN CUALITATIVA  
EL INSTITUTO SUPERIOR DE AUDITORÍA Y FISCALIZACIÓN DEL ESTADO DE SONORA (ISAF), DURANTE EL PRIMER TRIMESTRE DE 2021 DIO INICIO A 3 AUDITORÍAS CORRESPONDIENTES AL EJERCICIO 2020 Y DURANTE ESTE PERIODO SE ENTREGARON LOS RESULTADOS DE LA AUDITORIA REALIZADA POR LA AUDITORÍA SUPERIOR DE LA FEDERACIÓN (ASF) DEL EJERCICIO 2019. EN DICHO EJERCICIO SE TUVIERON 50 OBSERVACIONES, DE LAS CUALES 16 HAN SIDO SOLVENDTADAS Y 34 ESTÁN POR SOLVENTAR, DANDO SEGUIMIENTO A LA TOTALIDAD DE LAS OBSERVACIONES RESULTANTES.



Gobierno del Estado de Sonora

GOBIERNO DEL ESTADO DE SONORA

TRIMESTRE: PRIMERO

INFORME DE AVANCE PROGRAMÁTICO 2021 POR INDICADOR

DEPENDENCIA / ENTIDAD	INSTITUTO TECNOLÓGICO DE SONORA															
UNIDAD ADMINISTRATIVA	ITSON RECTORÍA															
CLAVE PROGRAMÁTICA	40873260002503E404E10287N1										ACUMULABLE	NO				
NOMBRE DEL INDICADOR	ÍNDICE DE SATISFACCIÓN DE LOS USUARIOS										TIPO DE INDICADOR	GESTIÓN				
DESCRIPCIÓN	GRADO DE CONFORMIDAD DE LOS SERVICIOS DENTRO DEL ALCANCE DEL SISTEMA DE GESTIÓN DE CALIDAD, SEGÚN LA EVALUACIÓN DE LOS USUARIOS EN LA ENCUESTA DE SATISFACCIÓN										DIMENSIÓN DEL INDICADOR	CALIDAD				
MÉTODO DE CÁLCULO	PROMEDIO DEL RESULTADO DE LAS ENCUESTAS										DESCRIPCIÓN DEL NUMERADOR	SATISFACCIÓN DE LOS USUARIOS				
TIPO DE CÁLCULO	ABSOLUTO										UNIDAD DE MEDIDA DEL NUMERADOR	PORCENTAJE				
FUENTE DE VERIFICACIÓN	REPORTES DEL CENTRO INTEGRAL DE CALIDAD										DESCRIPCIÓN DEL DENOMINADOR					
SENTIDO DEL INDICADOR	ASCENDENTE										UNIDAD DE MEDIDA DEL DENOMINADOR					
CONTRIBUCIÓN AL PED	E404 ELEVAR LA CALIDAD DE LA EDUCACIÓN PARA IMPULSAR LA CREATIVIDAD, EL INGENIO, LAS COMPETENCIAS Y LOS VALORES FUNDAMENTALES DE LOS SONORENSES, POTENCIALIZANDO EL															
DATOS	PROGRAMADO ORIGINAL					MODIFICADO					REALIZADO					% DE AVANCE TRIMESTRAL
	PRIMERO	SEGUNDO	TERCERO	CUARTO	ANUAL	PRIMERO	SEGUNDO	TERCERO	CUARTO	ANUAL	PRIMERO	SEGUNDO	TERCERO	CUARTO		
META	90.00	90.00	90.00	90.00	90.00	90.00	90.00	90.00	90.00	90.00	93.89	0.00	0.00	0.00	104.32%	
NUMERADOR	90.00	90.00	90.00	90.00	90.00	90.00	90.00	90.00	90.00	90.00	93.89	0.00	0.00	0.00		
DENOMINADOR																

**EVALUACIÓN CUALITATIVA**  
 EL RESULTADO OBTENIDO ES DEBIDO A LA CALIDAD EN LOS PROCESOS, LA CALIDEZ DE LAS PERSONAS PARA ATENDER A LOS CLIENTES, LAS INICIATIVAS Y ACCIONES TOMADAS PARA LA MEJORAR Y EL MONITOREO CONSTANTE.  
 LOS ASPECTOS CUALITATIVOS QUE APOYARON AL CUMPLIMIENTO DE ESTE INDICADOR SON LOS SIGUIENTES:  
 - INVOLUCRAMIENTO DE LA DIRECCIÓN Y RESPONSABLES DE ÁREA EN EL LOGRO DE RESULTADOS  
 - EL ENFOQUE AL CLIENTE DE LOS PRESTADORES DE SERVICIO.  
 - LA CULTURA ORGANIZACIONAL ORIENTADA A LA EVALUACIÓN Y SEGUIMIENTO.  
 - LA VOLUNTAD DE LOS COLABORADORES PARA MANTENER EL SGC.  
 - LA CULTURA ORGANIZACIONAL ORIENTADA A LA MEJORA CONTINUA

DEPENDENCIA / ENTIDAD	INSTITUTO TECNOLÓGICO DE SONORA															
UNIDAD ADMINISTRATIVA	ITSON RECTORÍA															
CLAVE PROGRAMÁTICA	40873260002503E404E10113N2										ACUMULABLE	NO				
NOMBRE DEL INDICADOR	PORCENTAJE DE PROFESORES DE TIEMPO COMPLETO CON POSGRADO										TIPO DE INDICADOR	ESTRATÉGICO				
DESCRIPCIÓN	RELACIÓN DE PROFESORES DE TIEMPO COMPLETO CON MAESTRIA O DOCTORADO, EN RELACIÓN AL TOTAL DE PROFESORES DE TIEMPO COMPLETO										DIMENSIÓN DEL INDICADOR	EFICIENCIA				
MÉTODO DE CÁLCULO	NÚMERO DE PROFESORES DE TIEMPO COMPLETO CON POSGRADO / TOTAL DE PROFESORES DE										DESCRIPCIÓN DEL NUMERADOR	PORCENTAJE DE PROFESORES DE TIEMPO COMPLETO				
TIPO DE CÁLCULO	ABSOLUTO										UNIDAD DE MEDIDA DEL NUMERADOR	PORCENTAJE				
FUENTE DE VERIFICACIÓN	REPORTES DE LA DIRECCIÓN DE PLANEACIÓN										DESCRIPCIÓN DEL DENOMINADOR					
SENTIDO DEL INDICADOR	ASCENDENTE										UNIDAD DE MEDIDA DEL DENOMINADOR					
CONTRIBUCIÓN AL PED	E404 ELEVAR LA CALIDAD DE LA EDUCACIÓN PARA IMPULSAR LA CREATIVIDAD, EL INGENIO, LAS COMPETENCIAS Y LOS VALORES FUNDAMENTALES DE LOS SONORENSES, POTENCIALIZANDO EL															
DATOS	PROGRAMADO ORIGINAL					MODIFICADO					REALIZADO					% DE AVANCE TRIMESTRAL
	PRIMERO	SEGUNDO	TERCERO	CUARTO	ANUAL	PRIMERO	SEGUNDO	TERCERO	CUARTO	ANUAL	PRIMERO	SEGUNDO	TERCERO	CUARTO		
META	0.00	99.17	0.00	99.17	99.17	0.00	99.17	0.00	99.17	99.17	0.00	0.00	0.00	0.00	0.00%	
NUMERADOR	0.00	99.17	0.00	99.17	99.17	0.00	99.17	0.00	99.17	99.17	0.00	0.00	0.00	0.00		
DENOMINADOR																

**EVALUACIÓN CUALITATIVA**  
 EN ESTE PERIODO NO SE TIENE PROGRAMADA LA MEDICIÓN DE ESTE INDICADOR



Gobierno del  
Estado de Sonora

GOBIERNO DEL ESTADO DE SONORA

TRIMESTRE: PRIMERO


INFORME DE AVANCE PROGRAMÁTICO 2021 POR INDICADOR

DEPENDENCIA / ENTIDAD	INSTITUTO TECNOLÓGICO DE SONORA														
UNIDAD ADMINISTRATIVA	ITSON RECTORÍA														
CLAVE PROGRAMÁTICA	40873260002503E404E10287N1										ACUMULABLE		NO		
NOMBRE DEL INDICADOR	NÚMERO DE PROCEDIMIENTOS CERTIFICADOS										TIPO DE INDICADOR		GESTIÓN		
DESCRIPCIÓN	CANTIDAD DE PROCEDIMIENTOS CERTIFICADOS EN LA NORMA ISO 9001:2015										DIMENSIÓN DEL INDICADOR		CALIDAD		
MÉTODO DE CÁLCULO	SUMATORIA DE LOS PROCEDIMIENTOS CERTIFICADOS										DESCRIPCIÓN DEL NUMERADOR		PROCEDIMIENTOS		
TIPO DE CÁLCULO	ABSOLUTO										UNIDAD DE MEDIDA DEL NUMERADOR		PROCESO		
FUENTE DE VERIFICACIÓN	REPORTES DEL CENTRO INTEGRAL DE LA CALIDAD										DESCRIPCIÓN DEL DENOMINADOR				
SENTIDO DEL INDICADOR	ASCENDENTE										UNIDAD DE MEDIDA DEL DENOMINADOR				
CONTRIBUCIÓN AL PED	E404 ELEVAR LA CALIDAD DE LA EDUCACIÓN PARA IMPULSAR LA CREATIVIDAD, EL INGENIO, LAS COMPETENCIAS Y LOS VALORES FUNDAMENTALES DE LOS SONORENSES, POTENCIALIZANDO EL														
DATOS	PROGRAMADO ORIGINAL					MODIFICADO					REALIZADO				% DE AVANCE TRIMESTRAL
	PRIMERO	SEGUNDO	TERCERO	CUARTO	ANUAL	PRIMERO	SEGUNDO	TERCERO	CUARTO	ANUAL	PRIMERO	SEGUNDO	TERCERO	CUARTO	
META	130.00	130.00	130.00	130.00	130.00	130.00	130.00	130.00	130.00	130.00	132.00	0.00	0.00	0.00	101.53%
NUMERADOR	130.00	130.00	130.00	130.00	130.00	130.00	130.00	130.00	130.00	130.00	132.00	0.00	0.00	0.00	
DENOMINADOR															

**EVALUACIÓN CUALITATIVA**  
EL INCREMENTO EN EL RESULTADO DEL TRIMESTRE SE DEBE A QUE SE INCORPORADOS DOS PROCEDIMIENTOS DEL ÁREA DE TECNOLOGÍAS AL ALCANCE LA CERTIFICACIÓN DEL SISTEMA DE GESTIÓN DE CALIDAD, DE ACUERDO CON LOS RESULTADOS DE AUDITORIA EXTERNA DE RECERTIFICACIÓN.

DEPENDENCIA / ENTIDAD	INSTITUTO TECNOLÓGICO DE SONORA														
UNIDAD ADMINISTRATIVA	ITSON RECTORÍA														
CLAVE PROGRAMÁTICA	40873260002503E404E10113N2										ACUMULABLE		SI		
NOMBRE DEL INDICADOR	NÚMERO DE CONVENIOS INSTITUCIONALES										TIPO DE INDICADOR		ESTRATÉGICO		
DESCRIPCIÓN	CANTIDAD DE CONVENIOS GENERALES Y ESPECÍFICOS A NIVEL NACIONAL E INTERNACIONAL, REALIZADOS CON EMPRESAS, ORGANISMOS E INSTITUCIONES EDUCATIVAS DE LOS DIFERENTES SECTORES										DIMENSIÓN DEL INDICADOR		EFICACIA		
METODO DE CALCULO	SUMATORIA DE CONVENIOS REALIZADOS EN LOS DIFERENTES SECTORES										DESCRIPCIÓN DEL NUMERADOR		CONVENIOS		
TIPO DE CÁLCULO	ABSOLUTO										UNIDAD DE MEDIDA DEL NUMERADOR		CONVENIO		
FUENTE DE VERIFICACIÓN	REPORTES DE VINCULACIÓN INSTITUCIONAL										DESCRIPCIÓN DEL DENOMINADOR				
SENTIDO DEL INDICADOR	ASCENDENTE										UNIDAD DE MEDIDA DEL DENOMINADOR				
CONTRIBUCIÓN AL PED	E404 ELEVAR LA CALIDAD DE LA EDUCACIÓN PARA IMPULSAR LA CREATIVIDAD, EL INGENIO, LAS COMPETENCIAS Y LOS VALORES FUNDAMENTALES DE LOS SONORENSES, POTENCIALIZANDO EL														
DATOS	PROGRAMADO ORIGINAL					MODIFICADO					REALIZADO				% DE AVANCE TRIMESTRAL
	PRIMERO	SEGUNDO	TERCERO	CUARTO	ANUAL	PRIMERO	SEGUNDO	TERCERO	CUARTO	ANUAL	PRIMERO	SEGUNDO	TERCERO	CUARTO	
META	7.00	8.00	7.00	8.00	30.00	7.00	8.00	7.00	8.00	30.00	10.00	0.00	0.00	0.00	142.85%
NUMERADOR	7.00	8.00	7.00	8.00	30.00	7.00	8.00	7.00	8.00	30.00	10.00	0.00	0.00	0.00	
DENOMINADOR															

**EVALUACIÓN CUALITATIVA**  
AL INICIAR ACTIVIDADES EN ESTE PRIMER TRIMESTRE SE GENERARON UN MAYOR NUMERO DE CONVENIOS POR LA APERTURA DE LAS EMPRESAS Y ORGANISMOS A LA FORMALIZACIÓN DE CONVENIOS, ESTO ANTE LA NECESIDAD DE CONTINUAR CON SUS ACTIVIDADES A PESAR DE LA PANDEMIA, APOYANDO LA VINCULACIÓN CON LA INSTITUCIÓN Y A NUESTROS ALUMNOS EN LA REALIZACIÓN DE SUS PRÁCTICAS PROFESIONALES Y SERVICIO SOCIAL DE MANERA VIRTUAL.



Gobierno del  
Estado de Sonora

GOBIERNO DEL ESTADO DE SONORA

TRIMESTRE: PRIMERO

INFORME DE AVANCE PROGRAMÁTICO 2021 POR INDICADOR

DEPENDENCIA / ENTIDAD	INSTITUTO TECNOLÓGICO DE SONORA														
UNIDAD ADMINISTRATIVA	ITSON RECTORÍA														
CLAVE PROGRAMÁTICA	40873260002503E404E10113N2										ACUMULABLE		SI		
NOMBRE DEL INDICADOR	NÚMERO DE PROFESORES (PTC Y AUXILIARES) CON CAPACITACIÓN PEDAGÓGICA										TIPO DE INDICADOR		ESTRATÉGICO		
DESCRIPCIÓN	CANTIDAD DE PROFESORES DE CUALQUIER TIPO DE CONTRATACIÓN. A LOS QUE LA INSTITUCIÓN LES BRINDA CAPACITACIÓN PEDAGÓGICA										DIMENSIÓN DEL INDICADOR		EFICACIA		
MÉTODO DE CÁLCULO	SUMATORIA DE PROFESORES CAPACITADOS										DESCRIPCIÓN DEL NUMERADOR		PROFESORES CON CAPACITACIÓN PEDAGÓGICA		
TIPO DE CÁLCULO	ABSOLUTO										UNIDAD DE MEDIDA DEL NUMERADOR		PROFESOR		
FUENTE DE VERIFICACIÓN	REPORTES DE LA COORDINACIÓN DE DESARROLLO ACADÉMICO										DESCRIPCIÓN DEL DENOMINADOR				
SENTIDO DEL INDICADOR	ASCENDENTE										UNIDAD DE MEDIDA DEL DENOMINADOR				
CONTRIBUCIÓN AL PED	E404 ELEVAR LA CALIDAD DE LA EDUCACIÓN PARA IMPULSAR LA CREATIVIDAD, EL INGENIO, LAS COMPETENCIAS Y LOS VALORES FUNDAMENTALES DE LOS SONORENSES, POTENCIALIZANDO EL														
DATOS	PROGRAMADO ORIGINAL					MODIFICADO					REALIZADO				% DE AVANCE TRIMESTRAL
	PRIMERO	SEGUNDO	TERCERO	CUARTO	ANUAL	PRIMERO	SEGUNDO	TERCERO	CUARTO	ANUAL	PRIMERO	SEGUNDO	TERCERO	CUARTO	
META	0.00	100.00	0.00	350.00	450.00	0.00	100.00	0.00	350.00	450.00	0.00	0.00	0.00	0.00	0.00%
NUMERADOR	0.00	100.00	0.00	350.00	450.00	0.00	100.00	0.00	350.00	450.00	0.00	0.00	0.00	0.00	
DENOMINADOR															

EVALUACIÓN CUALITATIVA

EN ESTE PERIODO NO SE TIENE PROGRAMADA LA MEDICIÓN DE ESTE INDICADOR

DEPENDENCIA / ENTIDAD	INSTITUTO TECNOLÓGICO DE SONORA														
UNIDAD ADMINISTRATIVA	ITSON RECTORÍA														
CLAVE PROGRAMÁTICA	40873260002503E404E10113N2										ACUMULABLE		SI		
NOMBRE DEL INDICADOR	NÚMERO DE ALUMNOS ATENDIDOS EN PROGRAMAS DE TUTORÍA										TIPO DE INDICADOR		ESTRATÉGICO		
DESCRIPCIÓN	CANTIDAD DE ALUMNOS DE TODAS LAS UNIDADES QUE APRUEBAN EL PROGRAMA DE TUTORÍAS										DIMENSIÓN DEL INDICADOR		EFICACIA		
MÉTODO DE CÁLCULO	SUMATORIA DE ALUMNOS ATENDIDOS EN SERVICIOS DE TUTORÍA										DESCRIPCIÓN DEL NUMERADOR		ALUMNOS		
TIPO DE CÁLCULO	ABSOLUTO										UNIDAD DE MEDIDA DEL NUMERADOR		ALUMNADO		
FUENTE DE VERIFICACIÓN	REPORTES DE LA COORDINACIÓN DE DESARROLLO ACADÉMICO										DESCRIPCIÓN DEL DENOMINADOR				
SENTIDO DEL INDICADOR	ASCENDENTE										UNIDAD DE MEDIDA DEL DENOMINADOR				
CONTRIBUCIÓN AL PED	E404 ELEVAR LA CALIDAD DE LA EDUCACIÓN PARA IMPULSAR LA CREATIVIDAD, EL INGENIO, LAS COMPETENCIAS Y LOS VALORES FUNDAMENTALES DE LOS SONORENSES, POTENCIALIZANDO EL														
DATOS	PROGRAMADO ORIGINAL					MODIFICADO					REALIZADO				% DE AVANCE TRIMESTRAL
	PRIMERO	SEGUNDO	TERCERO	CUARTO	ANUAL	PRIMERO	SEGUNDO	TERCERO	CUARTO	ANUAL	PRIMERO	SEGUNDO	TERCERO	CUARTO	
META	0.00	1800.00	0.00	2000.00	3800.00	0.00	1800.00	0.00	2000.00	3800.00	0.00	0.00	0.00	0.00	0.00%
NUMERADOR	0.00	1800.00	0.00	2000.00	3800.00	0.00	1800.00	0.00	2000.00	3800.00	0.00	0.00	0.00	0.00	
DENOMINADOR															

EVALUACIÓN CUALITATIVA

EN ESTE PERIODO NO SE TIENE PROGRAMADA LA MEDICIÓN DE ESTE INDICADOR



Gobierno del  
Estado de Sonora

GOBIERNO DEL ESTADO DE SONORA

TRIMESTRE: PRIMERO

INFORME DE AVANCE PROGRAMÁTICO 2021 POR INDICADOR

DEPENDENCIA / ENTIDAD	INSTITUTO TECNOLÓGICO DE SONORA														
UNIDAD ADMINISTRATIVA	ITSON RECTORÍA														
CLAVE PROGRAMÁTICA	40873260002503E404E10113N2										ACUMULABLE		NO		
NOMBRE DEL INDICADOR	NÚMERO DE PROGRAMAS DE BECAS INTERNOS										TIPO DE INDICADOR		GESTIÓN		
DESCRIPCIÓN	CANTIDAD DE PROGRAMAS DE BECAS INSTITUCIONALES QUE BENEFICIAN AL ALUMNADO ITSON										DIMENSIÓN DEL INDICADOR		EFICACIA		
MÉTODO DE CÁLCULO	SUMATORIA DE PROGRAMAS										DESCRIPCIÓN DEL NUMERADOR		PROGRAMAS DE BECAS INTERNOS		
TIPO DE CÁLCULO	ABSOLUTO										UNIDAD DE MEDIDA DEL NUMERADOR		PROGRAMA		
FUENTE DE VERIFICACIÓN	REGISTROS DE LA DIRECCIÓN DE PLANEACIÓN										DESCRIPCIÓN DEL DENOMINADOR				
SENTIDO DEL INDICADOR	ASCENDENTE										UNIDAD DE MEDIDA DEL DENOMINADOR				
CONTRIBUCIÓN AL PED	E404 ELEVAR LA CALIDAD DE LA EDUCACIÓN PARA IMPULSAR LA CREATIVIDAD, EL INGENIO, LAS COMPETENCIAS Y LOS VALORES FUNDAMENTALES DE LOS SONORENSES, POTENCIALIZANDO EL														
DATOS	PROGRAMADO ORIGINAL					MODIFICADO					REALIZADO				% DE AVANCE TRIMESTRAL
	PRIMERO	SEGUNDO	TERCERO	CUARTO	ANUAL	PRIMERO	SEGUNDO	TERCERO	CUARTO	ANUAL	PRIMERO	SEGUNDO	TERCERO	CUARTO	
META	0.00	7.00	0.00	7.00	7.00	0.00	7.00	0.00	7.00	7.00	0.00	0.00	0.00	0.00	0.00%
NUMERADOR	0.00	7.00	0.00	7.00	7.00	0.00	7.00	0.00	7.00	7.00	0.00	0.00	0.00	0.00	
DENOMINADOR															

EVALUACIÓN CUALITATIVA  
EN ESTE PERIODO NO SE TIENE PROGRAMADA LA MEDICIÓN DE ESTE INDICADOR

DEPENDENCIA / ENTIDAD	INSTITUTO TECNOLÓGICO DE SONORA														
UNIDAD ADMINISTRATIVA	ITSON RECTORÍA														
CLAVE PROGRAMÁTICA	40873260002503E404E10113N2										ACUMULABLE		NO		
NOMBRE DEL INDICADOR	PORCENTAJE DE ALUMNOS QUE RECIBEN BECAS										TIPO DE INDICADOR		GESTIÓN		
DESCRIPCIÓN	PROPORCIÓN DE ALUMNOS QUE RECIBEN BECAS INSTITUCIONALES. EN RELACIÓN AL TOTAL DE ALUMNOS										DIMENSIÓN DEL INDICADOR		EFICIENCIA		
MÉTODO DE CÁLCULO	(SUMATORIA DE ALUMNOS CON BECAS DE LOS DIFERENTES PROGRAMAS INTERNOS / TOTAL DE										DESCRIPCIÓN DEL NUMERADOR		PORCENTAJE DE ALUMNOS		
TIPO DE CÁLCULO	ABSOLUTO										UNIDAD DE MEDIDA DEL NUMERADOR		PORCENTAJE		
FUENTE DE VERIFICACIÓN	REPORTES DE LA DIRECCIÓN DE PLANEACIÓN										DESCRIPCIÓN DEL DENOMINADOR				
SENTIDO DEL INDICADOR	ASCENDENTE										UNIDAD DE MEDIDA DEL DENOMINADOR				
CONTRIBUCIÓN AL PED	E404 ELEVAR LA CALIDAD DE LA EDUCACIÓN PARA IMPULSAR LA CREATIVIDAD, EL INGENIO, LAS COMPETENCIAS Y LOS VALORES FUNDAMENTALES DE LOS SONORENSES, POTENCIALIZANDO EL														
DATOS	PROGRAMADO ORIGINAL					MODIFICADO					REALIZADO				% DE AVANCE TRIMESTRAL
	PRIMERO	SEGUNDO	TERCERO	CUARTO	ANUAL	PRIMERO	SEGUNDO	TERCERO	CUARTO	ANUAL	PRIMERO	SEGUNDO	TERCERO	CUARTO	
META	0.00	4.90	0.00	8.20	8.20	0.00	4.90	0.00	8.20	8.20	0.00	0.00	0.00	0.00	0.00%
NUMERADOR	0.00	4.90	0.00	8.20	8.20	0.00	4.90	0.00	8.20	8.20	0.00	0.00	0.00	0.00	
DENOMINADOR															

EVALUACIÓN CUALITATIVA  
EN ESTE PERIODO NO SE TIENE PROGRAMADA LA MEDICIÓN DE ESTE INDICADOR





Gobierno del  
Estado de Sonora

GOBIERNO DEL ESTADO DE SONORA

TRIMESTRE: PRIMERO

INFORME DE AVANCE PROGRAMÁTICO 2021 POR INDICADOR

DEPENDENCIA / ENTIDAD	INSTITUTO TECNOLÓGICO DE SONORA														
UNIDAD ADMINISTRATIVA	ITSON RECTORÍA														
CLAVE PROGRAMÁTICA	40873260002503E404E10113N2										ACUMULABLE		NO		
NOMBRE DEL INDICADOR	NÚMERO DE PROFESORES DE TIEMPO COMPETO QUE SON RESPONSABLES DE PROYECTOS DE										TIPO DE INDICADOR		GESTIÓN		
DESCRIPCIÓN	CANTIDAD DE PROFESORES DE JORNADA COMPLETA QUE SON LÍDERES EN UN PROYECTO DE INVESTIGACIÓN										DIMENSIÓN DEL INDICADOR		EFICACIA		
MÉTODO DE CÁLCULO	SUMATORIA DE PROFESORES RESPONSABLES DE PROYECTOS DE INVESTIGACIÓN										DESCRIPCIÓN DEL NUMERADOR		PROFESORES RESPONSABLES DE PROYECTOS DE		
TIPO DE CÁLCULO	ABSOLUTO										UNIDAD DE MEDIDA DEL NUMERADOR		PROFESOR		
FUENTE DE VERIFICACIÓN	REPORTES DE LA DIRECCIÓN DE PLANEACIÓN										DESCRIPCIÓN DEL DENOMINADOR				
SENTIDO DEL INDICADOR	ASCENDENTE										UNIDAD DE MEDIDA DEL DENOMINADOR				
CONTRIBUCIÓN AL PED	E404 ELEVAR LA CALIDAD DE LA EDUCACIÓN PARA IMPULSAR LA CREATIVIDAD, EL INGENIO, LAS COMPETENCIAS Y LOS VALORES FUNDAMENTALES DE LOS SONORENSES, POTENCIALIZANDO EL														
DATOS	PROGRAMADO ORIGINAL					MODIFICADO					REALIZADO				% DE AVANCE TRIMESTRAL
	PRIMERO	SEGUNDO	TERCERO	CUARTO	ANUAL	PRIMERO	SEGUNDO	TERCERO	CUARTO	ANUAL	PRIMERO	SEGUNDO	TERCERO	CUARTO	
META	0.00	9.00	0.00	9.00	9.00	0.00	9.00	0.00	9.00	9.00	13.00	0.00	0.00	0.00	100.00%
NUMERADOR	0.00	9.00	0.00	9.00	9.00	0.00	9.00	0.00	9.00	9.00	13.00	0.00	0.00	0.00	
DENOMINADOR															

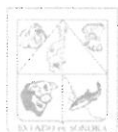
EVALUACIÓN CUALITATIVA

EN EL PRIMER TRIMESTRE DEL 2021, SE CUENTAN CON 13 PROFESORES DE TIEMPO COMPLETO RESPONSABLES DE PROYECTOS ORIENTADOS A LA INVESTIGACIÓN, SIENDO ESTOS PROYECTOS EN SU MAYORÍA DEL TIPO AUTOFINANCIABLE.

DEPENDENCIA / ENTIDAD	INSTITUTO TECNOLÓGICO DE SONORA														
UNIDAD ADMINISTRATIVA	ITSON RECTORÍA														
CLAVE PROGRAMÁTICA	40873260002503E404E10113N2										ACUMULABLE		SI		
NOMBRE DEL INDICADOR	NÚMERO DE ALUMNOS QUE REALIZAN PRÁCTICA PROFESIONAL										TIPO DE INDICADOR		ESTRATÉGICO		
DESCRIPCIÓN	CANTIDAD DE ALUMNOS QUE REALIZAN PRÁCTICA PROFESIONAL ACORDE A LOS REQUISITOS DE LOS PROGRAMAS EDUCATIVOS										DIMENSIÓN DEL INDICADOR		EFICACIA		
MÉTODO DE CÁLCULO	SUMATORIA DE ALUMNOS QUE REALIZARON PRÁCTICAS PROFESIONALES										DESCRIPCIÓN DEL NUMERADOR		ALUMNOS QUE REALIZARON PRÁCTICA PROFESIONAL		
TIPO DE CÁLCULO	ABSOLUTO										UNIDAD DE MEDIDA DEL NUMERADOR		ALUMNADO		
FUENTE DE VERIFICACIÓN	REPORTES DE VINCULACIÓN INSTITUCIONAL										DESCRIPCIÓN DEL DENOMINADOR				
SENTIDO DEL INDICADOR	ASCENDENTE										UNIDAD DE MEDIDA DEL DENOMINADOR				
CONTRIBUCIÓN AL PED	E404 ELEVAR LA CALIDAD DE LA EDUCACIÓN PARA IMPULSAR LA CREATIVIDAD, EL INGENIO, LAS COMPETENCIAS Y LOS VALORES FUNDAMENTALES DE LOS SONORENSES, POTENCIALIZANDO EL														
DATOS	PROGRAMADO ORIGINAL					MODIFICADO					REALIZADO				% DE AVANCE TRIMESTRAL
	PRIMERO	SEGUNDO	TERCERO	CUARTO	ANUAL	PRIMERO	SEGUNDO	TERCERO	CUARTO	ANUAL	PRIMERO	SEGUNDO	TERCERO	CUARTO	
META	0.00	900.00	0.00	500.00	1400.00	0.00	900.00	0.00	500.00	1400.00	0.00	0.00	0.00	0.00	0.00%
NUMERADOR	0.00	900.00	0.00	500.00	1400.00	0.00	900.00	0.00	500.00	1400.00	0.00	0.00	0.00	0.00	
DENOMINADOR															

EVALUACIÓN CUALITATIVA

EN ESTE PERIODO NO SE TIENE PROGRAMADA LA MEDICIÓN DE ESTE INDICADOR



Gobierno del Estado de Sonora

GOBIERNO DEL ESTADO DE SONORA

TRIMESTRE: PRIMERO

INFORME DE AVANCE PROGRAMÁTICO 2021 POR INDICADOR

DEPENDENCIA / ENTIDAD	INSTITUTO TECNOLÓGICO DE SONORA															
UNIDAD ADMINISTRATIVA	ITSON RECTORÍA															
CLAVE PROGRAMÁTICA	40873260002503E404E10113N2										ACUMULABLE	SI				
NOMBRE DEL INDICADOR	NÚMERO DE CONSULTAS EN SERVICIOS A LA SALUD FÍSICA Y EMOCIONAL										TIPO DE INDICADOR	GESTIÓN				
DESCRIPCIÓN	CANTIDAD DE CONSULTAS EN LAS QUE SE ATIENDEN A ALUMNOS EN LOS DIFERENTES ERVICIOS DE LA UNIVERSIDAD SALUDABLE										DIMENSIÓN DEL INDICADOR	EFICIENCIA				
MÉTODO DE CÁLCULO	SUMATORIA DE CONSULTAS REALIZADAS										DESCRIPCIÓN DEL NUMERADOR	CONSULTAS A ALUMNOS				
TIPO DE CÁLCULO	ABSOLUTO										UNIDAD DE MEDIDA DEL NUMERADOR	CONSULTA				
FUENTE DE VERIFICACIÓN	BITÁCORA DE SERVICIOS DE LA UNIVERSIDAD SALUDABLE										DESCRIPCIÓN DEL DENOMINADOR					
SENTIDO DEL INDICADOR	ASCENDENTE										UNIDAD DE MEDIDA DEL DENOMINADOR					
CONTRIBUCIÓN AL PED	E404 ELEVAR LA CALIDAD DE LA EDUCACIÓN PARA IMPULSAR LA CREATIVIDAD, EL INGENIO, LAS COMPETENCIAS Y LOS VALORES FUNDAMENTALES DE LOS SONORENSES. POTENCIALIZANDO EL															
DATOS	PROGRAMADO ORIGINAL					MODIFICADO					REALIZADO					% DE AVANCE TRIMESTRAL
	PRIMERO	SEGUNDO	TERCERO	CUARTO	ANUAL	PRIMERO	SEGUNDO	TERCERO	CUARTO	ANUAL	PRIMERO	SEGUNDO	TERCERO	CUARTO		
META	80.00	60.00	50.00	60.00	250.00	80.00	60.00	50.00	60.00	250.00	107.00	0.00	0.00	0.00	133.75%	
NUMERADOR	80.00	60.00	50.00	60.00	250.00	80.00	60.00	50.00	60.00	250.00	107.00	0.00	0.00	0.00		
DENOMINADOR																

**EVALUACIÓN CUALITATIVA**  
 SE CONTÓ CON EL APOYO DE UNA ALUMNA EN PRÁCTICA PROFESIONAL DE PSICOLOGÍA, QUIEN APOYÓ CON EL SERVICIO DE CONSULTA PSICOLÓGICA; AUMENTÓ LA DEMANDA DEL SERVICIO DE NUTRICIÓN LO QUE FAVORECIÓ EL INCREMENTO EN LA ATENCIÓN DE ALUMNOS EN ESTE SERVICIO

DEPENDENCIA / ENTIDAD	INSTITUTO TECNOLÓGICO DE SONORA															
UNIDAD ADMINISTRATIVA	ITSON RECTORÍA															
CLAVE PROGRAMÁTICA	40873260002503E404E10113N2										ACUMULABLE	NO				
NOMBRE DEL INDICADOR	EFICIENCIA TERMINAL										TIPO DE INDICADOR	ESTRATÉGICO				
DESCRIPCIÓN	PORCENTAJE DE ALUMNOS DE UNA COHORTE QUE CURSAN SUS ESTUDIOS EN EL PERIODO ESTABLECIDO										DIMENSIÓN DEL INDICADOR	EFICACIA				
MÉTODO DE CÁLCULO	ALUMNOS EGRESADOS EN EL AÑO N/ALUMNOS INSCRITOS EN LA GENERACIÓN N DE NIVEL										DESCRIPCIÓN DEL NUMERADOR	EFICIENCIA TERMINAL				
TIPO DE CÁLCULO	ABSOLUTO										UNIDAD DE MEDIDA DEL NUMERADOR	PORCENTAJE				
FUENTE DE VERIFICACIÓN	REPORTE DE LA DIRECCIÓN DE PLANEACIÓN										DESCRIPCIÓN DEL DENOMINADOR					
SENTIDO DEL INDICADOR	ASCENDENTE										UNIDAD DE MEDIDA DEL DENOMINADOR					
CONTRIBUCIÓN AL PED	E404 ELEVAR LA CALIDAD DE LA EDUCACIÓN PARA IMPULSAR LA CREATIVIDAD, EL INGENIO, LAS COMPETENCIAS Y LOS VALORES FUNDAMENTALES DE LOS SONORENSES. POTENCIALIZANDO EL															
DATOS	PROGRAMADO ORIGINAL					MODIFICADO					REALIZADO					% DE AVANCE TRIMESTRAL
	PRIMERO	SEGUNDO	TERCERO	CUARTO	ANUAL	PRIMERO	SEGUNDO	TERCERO	CUARTO	ANUAL	PRIMERO	SEGUNDO	TERCERO	CUARTO		
META	0.00	0.00	0.00	20.00	20.00	0.00	0.00	0.00	20.00	20.00	0.00	0.00	0.00	0.00	0.00%	
NUMERADOR	0.00	0.00	0.00	20.00	20.00	0.00	0.00	0.00	20.00	20.00	0.00	0.00	0.00	0.00		
DENOMINADOR																

**EVALUACIÓN CUALITATIVA**  
 EN ESTE PERIODO NO SE TIENE PROGRAMADA LA MEDICIÓN DE ESTE INDICADOR



Gobierno del Estado de Sonora

GOBIERNO DEL ESTADO DE SONORA

TRIMESTRE: PRIMERO

INFORME DE AVANCE PROGRAMÁTICO 2021 POR INDICADOR

DEPENDENCIA / ENTIDAD	INSTITUTO TECNOLÓGICO DE SONORA															
UNIDAD ADMINISTRATIVA	ITSON RECTORÍA															
CLAVE PROGRAMÁTICA	40873260002503E404E10113N2										ACUMULABLE	SI				
NOMBRE DEL INDICADOR	NÚMERO DE ALUMNOS QUE PARTICIPAN EN ACTIVIDADES CULTURALES Y ARTÍSTICAS										TIPO DE INDICADOR	ESTRATÉGICO				
DESCRIPCIÓN	CANTIDAD DE PARTICIPANTES EN ACTIVIDADES CULTURALES Y EN CLASES DEL PROGRAMA DE DESARROLLO INTERCULTURAL										DIMENSIÓN DEL INDICADOR	EFICACIA				
MÉTODO DE CÁLCULO	ALUMNOS QUE PARTICIPAN EN EVENTOS CULTURALES + PARTICIPANTES DE CLASES DE										DESCRIPCIÓN DEL NUMERADOR	ALUMNOS QUE PARTICIPAN EN ACTIVIDADES				
TIPO DE CÁLCULO	ABSOLUTO										UNIDAD DE MEDIDA DEL NUMERADOR	ALUMNADO				
FUENTE DE VERIFICACIÓN	REPORTES EMITIDOS DEL CENTRO DE INFORMACIÓN ACADÉMICA (CIA)										DESCRIPCIÓN DEL DENOMINADOR					
SENTIDO DEL INDICADOR	ASCENDENTE										UNIDAD DE MEDIDA DEL DENOMINADOR					
CONTRIBUCIÓN AL PED	E404 ELEVAR LA CALIDAD DE LA EDUCACIÓN PARA IMPULSAR LA CREATIVIDAD, EL INGENIO, LAS COMPETENCIAS Y LOS VALORES FUNDAMENTALES DE LOS SONORENSES, POTENCIALIZANDO EL															
DATOS	PROGRAMADO ORIGINAL					MODIFICADO					REALIZADO					% DE AVANCE TRIMESTRAL
	PRIMERO	SEGUNDO	TERCERO	CUARTO	ANUAL	PRIMERO	SEGUNDO	TERCERO	CUARTO	ANUAL	PRIMERO	SEGUNDO	TERCERO	CUARTO		
META	0.00	2300.00	0.00	1900.00	4200.00	0.00	2300.00	0.00	1900.00	4200.00	0.00	0.00	0.00	0.00	0.00%	
NUMERADOR	0.00	2300.00	0.00	1900.00	4200.00	0.00	2300.00	0.00	1900.00	4200.00	0.00	0.00	0.00	0.00		
DENOMINADOR																

EVALUACIÓN CUALITATIVA  
EN ESTE PERIODO NO SE TIENE PROGRAMADA LA MEDICIÓN DE ESTE INDICADOR

DEPENDENCIA / ENTIDAD	INSTITUTO TECNOLÓGICO DE SONORA															
UNIDAD ADMINISTRATIVA	ITSON RECTORÍA															
CLAVE PROGRAMÁTICA	40873260002503E404E10113N2										ACUMULABLE	SI				
NOMBRE DEL INDICADOR	NÚMERO DE ACTIVIDADES CULTURALES Y ARTÍSTICAS EMPRENDIDAS PARA LA DIFUSIÓN DE LA										TIPO DE INDICADOR	GESTIÓN				
DESCRIPCIÓN	CANTIDAD DE EVENTOS CULTURALES Y CURSOS DEL PROGRAMA DE DESARROLLO INTERCULTURAL REALIZADOS PARA LA ATENCIÓN DE ALUMNOS										DIMENSIÓN DEL INDICADOR	EFICACIA				
MÉTODO DE CÁLCULO	EVENTOS CULTURALES + CURSOS DEL PROGRAMA DE DESARROLLO INTERCULTURAL										DESCRIPCIÓN DEL NUMERADOR	ACTIVIDADES CULTURALES Y ARTÍSTICAS REALIZADAS				
TIPO DE CÁLCULO	ABSOLUTO										UNIDAD DE MEDIDA DEL NUMERADOR	ACTIVIDADES				
FUENTE DE VERIFICACIÓN	REPORTES DEL CIA										DESCRIPCIÓN DEL DENOMINADOR					
SENTIDO DEL INDICADOR	ASCENDENTE										UNIDAD DE MEDIDA DEL DENOMINADOR					
CONTRIBUCIÓN AL PED	E404 ELEVAR LA CALIDAD DE LA EDUCACIÓN PARA IMPULSAR LA CREATIVIDAD, EL INGENIO, LAS COMPETENCIAS Y LOS VALORES FUNDAMENTALES DE LOS SONORENSES, POTENCIALIZANDO EL															
DATOS	PROGRAMADO ORIGINAL					MODIFICADO					REALIZADO					% DE AVANCE TRIMESTRAL
	PRIMERO	SEGUNDO	TERCERO	CUARTO	ANUAL	PRIMERO	SEGUNDO	TERCERO	CUARTO	ANUAL	PRIMERO	SEGUNDO	TERCERO	CUARTO		
META	24.00	13.00	13.00	7.00	63.00	24.00	13.00	13.00	7.00	63.00	32.00	0.00	0.00	0.00	133.33%	
NUMERADOR	24.00	13.00	19.00	7.00	63.00	24.00	13.00	19.00	7.00	63.00	32.00	0.00	0.00	0.00		
DENOMINADOR																

EVALUACIÓN CUALITATIVA  
EL INCREMENTO EN EL CUMPLIMIENTO DE LA META, SE DEBE A UN AUMENTO EN LA DEMANDA POR LAS ACTIVIDADES CULTURALES Y A LA CONCRECIÓN DE UNA COLABORACIÓN CON LA DIRECCIÓN DE DANZA, UNIVERSIDAD NACIONAL AUTÓNOMA DE MÉXICO



Gobierno del Estado de Sonora

GOBIERNO DEL ESTADO DE SONORA

TRIMESTRE: PRIMERO

INFORME DE AVANCE PROGRAMÁTICO 2021 POR INDICADOR

DEPENDENCIA / ENTIDAD	INSTITUTO TECNOLÓGICO DE SONORA														
UNIDAD ADMINISTRATIVA	ITSON RECTORÍA														
CLAVE PROGRAMÁTICA	40873260002503E404E10113N2										ACUMULABLE		SI		
NOMBRE DEL INDICADOR	NÚMERO DE ALUMNOS DE PREGRADO ATENDIDAS EN ACTIVIDADES DEPORTIVAS Y CULTURA FÍSICA										TIPO DE INDICADOR		GESTIÓN		
DESCRIPCIÓN	NÚMERO DE PARTICIPANTES EN ACTIVIDADES Y CURSO DEPORTIVOS										DIMENSIÓN DEL INDICADOR		EFICACIA		
MÉTODO DE CÁLCULO	SUMA DE ALUMNOS QUE PARTICIPAN EN ACTIVIDADES INTERNAS, EXTENSIÓN DEPORTIVA Y										DESCRIPCIÓN DEL NUMERADOR		ALUMNOS ATENDIDOS EN ACTIVIDADES DEPORTIVAS		
TIPO DE CÁLCULO	ABSOLUTO										UNIDAD DE MEDIDA DEL NUMERADOR		ALUMNADO		
FUENTE DE VERIFICACIÓN	REPORTES DEL DEPARTAMENTO DE DEPORTE Y SALUD										DESCRIPCIÓN DEL DENOMINADOR				
SENTIDO DEL INDICADOR	ASCENDENTE										UNIDAD DE MEDIDA DEL DENOMINADOR				
CONTRIBUCIÓN AL PED	E404 ELEVAR LA CALIDAD DE LA EDUCACIÓN PARA IMPULSAR LA CREATIVIDAD, EL INGENIO, LAS COMPETENCIAS Y LOS VALORES FUNDAMENTALES DE LOS SONORENSES, POTENCIALIZANDO EL														
DATOS	PROGRAMADO ORIGINAL					MODIFICADO					REALIZADO				% DE AVANCE TRIMESTRAL
	PRIMERO	SEGUNDO	TERCERO	CUARTO	ANUAL	PRIMERO	SEGUNDO	TERCERO	CUARTO	ANUAL	PRIMERO	SEGUNDO	TERCERO	CUARTO	
META	0.00	765.00	0.00	765.00	1530.00	0.00	765.00	0.00	765.00	1530.00	0.00	0.00	0.00	0.00	0.00%
NUMERADOR	0.00	765.00	0.00	765.00	1530.00	0.00	765.00	0.00	765.00	1530.00	0.00	0.00	0.00	0.00	
DENOMINADOR															

EVALUACIÓN CUALITATIVA  
EN ESTE PERIODO NO SE TIENE PROGRAMADA LA MEDICIÓN DE ESTE INDICADOR

DEPENDENCIA / ENTIDAD	INSTITUTO TECNOLÓGICO DE SONORA														
UNIDAD ADMINISTRATIVA	ITSON RECTORÍA														
CLAVE PROGRAMÁTICA	40873260002503E404E10113N2										ACUMULABLE		SI		
NOMBRE DEL INDICADOR	NÚMERO DE ACTIVIDADES DEPORTIVAS REALIZADAS PARA LA ATENCIÓN DE ALUMNOS										TIPO DE INDICADOR		GESTIÓN		
DESCRIPCIÓN	CANTIDAD DE ACTIVIDADES, CURSO Y EVENTOS DEPORTIVOS REALIZADOS PARA LA ATENCIÓN DE ALUMNOS										DIMENSIÓN DEL INDICADOR		EFICACIA		
MÉTODO DE CÁLCULO	SUMA DE LOS CURSOS, EVENTOS, ACTIVIDADES INTERNAS, Y ACTIVIDADES DEPORTIVAS QUE SE										DESCRIPCIÓN DEL NUMERADOR		ACTIVIDADES DEPORTIVAS		
TIPO DE CÁLCULO	ABSOLUTO										UNIDAD DE MEDIDA DEL NUMERADOR		ACTIVIDADES		
FUENTE DE VERIFICACIÓN	REPORTES DEL DEPARTAMENTO DE DEPORTE Y SALUD										DESCRIPCIÓN DEL DENOMINADOR				
SENTIDO DEL INDICADOR	ASCENDENTE										UNIDAD DE MEDIDA DEL DENOMINADOR				
CONTRIBUCIÓN AL PED	E404 ELEVAR LA CALIDAD DE LA EDUCACIÓN PARA IMPULSAR LA CREATIVIDAD, EL INGENIO, LAS COMPETENCIAS Y LOS VALORES FUNDAMENTALES DE LOS SONORENSES, POTENCIALIZANDO EL														
DATOS	PROGRAMADO ORIGINAL					MODIFICADO					REALIZADO				% DE AVANCE TRIMESTRAL
	PRIMERO	SEGUNDO	TERCERO	CUARTO	ANUAL	PRIMERO	SEGUNDO	TERCERO	CUARTO	ANUAL	PRIMERO	SEGUNDO	TERCERO	CUARTO	
META	11.00	11.00	12.00	12.00	46.00	11.00	11.00	12.00	12.00	46.00	11.00	0.00	0.00	0.00	100.00%
NUMERADOR	11.00	11.00	12.00	12.00	46.00	11.00	11.00	12.00	12.00	46.00	11.00	0.00	0.00	0.00	
DENOMINADOR															

EVALUACIÓN CUALITATIVA  
SE HAN OTORGADO A PARTIR DE ENERO LOS SIGUIENTES CURSOS: ACONDICIONAMIENTO FÍSICO DE ADULTO, ACONDICIONAMIENTO FÍSICO INFANTIL, BREAK FITNESS, CARDIO BOX, DANZA FIT KIDS, GAP, GLOBAL FIT, KARATE DO, INSANITY, PILATES, YOGA, ZUMBA.



Dependencia y/o Entidad:	Instituto Tecnológico de Sonora
Programa Presupuestario:	E404E10 Educación Superior de Calidad para el Desarrollo
Eje del PED:	EJE 4 Todos los Sonorenses todas las oportunidades
Reto del PED:	Reto 04 Elevar la calidad de la educación para impulsar la creatividad, el ingenio, las competencias y los valores fundamentales de los sonorenses, potencializando el talento del personal docente y desarrollando sus capacidades de aprendizaje.
Beneficiarios:	Alumnos que cursan la educación superior en el Instituto Tecnológico de Sonora.

	Resumen narrativo	Indicadores					Línea base	Meta Anual	Meta Trimestral	Resultado 1er trimestre	Medios de verificación (Fuentes)	Supuestos
	(Objetivos)	Nombre	Fórmula	Sentido	Unidad de medida	Frecuencia	Valor 2019	2021				
FIN	Los jóvenes de 18 a 29 años en Sonora acceden a una educación superior de calidad y adquieren las competencias establecidas por los programas educativos de nivel superior	Cobertura en Educación Superior	$(\text{Matrícula a nivel profesional asociado y licenciatura del ITSON en el ciclo 2021-2022} / (\text{Hombres de 18 a 22 años} + \text{mujeres de 18 a 22 años en el estado de Sonora})) * 100$	Ascendente	Porcentaje	Anual	6.5%	6.4%	N/A	N/A	Reportes de matrícula la Dirección de Planeación; Proyecciones de población de COESPO para el estado de Sonora a mitad del año	Que se mantenga o aumente egreso del nivel medio superior Disminución del índice de mar Sonora Condiciones sanitarias pertine atención de los alumnos Oferta académica en el Sur de similar a la del año anterior
		Proporción de alumnos inscritos en posgrado en relación con la matrícula de pregrado	$(\text{Matrícula a nivel programas de posgrado} / \text{matrícula de pregrado}) * 100$	Ascendente	Porcentaje	Anual	2.9%	2.7%	N/A	N/A	Reporte de la Dirección de Planeación emitido en el 2021	Disminución del índice de mar Sonora Condiciones sanitarias pertine atención de los alumnos Oferta académica en el Sur de similar a la del año anterior
PROPÓSITO	Los alumnos del Instituto Tecnológico de Sonora adquieren las competencias establecidas por los programas educativos de nivel superior	Porcentaje de alumnos inscritos en programas acreditados reconocidos por su calidad	$(\text{Número de alumnos inscritos en programas acreditados} / \text{Total de alumnos en programas educativos evaluables}) * 100$	Ascendente	Porcentaje	Anual	97.1%	96.0%	N/A	N/A	Reporte de la Dirección de Planeación emitido en el 2021	Aumento de la participación de interesadas de los PE Apoyos externos recibidos por actualización de la infraestructura académica Condiciones sanitarias que pe atención de los alumnos
	C1. Condiciones económicas de los estudiantes adecuadas	Porcentaje de alumnos que reciben becas	$(\text{Sumatoria de alumnos con becas de los diferentes programas internos} / \text{Total de alumnos inscritos}) * 100$	Ascendente	Porcentaje	Semestral	9.3%	8.2%	N/A	N/A	Concentrado de información de los reportes de las diferentes becas emitido por Beca Inés Vázquez Guáñilo, Estudios Incorporados, Beca arte, Becas deportivas, Beca al Ejido Navojoa, becas del H. Ayuntamiento de Empalme y Beca: Ejido San José en el 2021	Cumplimiento de las obligaciones financieras del estado con la Permanencia de los programas institucionales Participación de alumnos en las convocatorias de becas-Activar de promoción financiera
	C2 Temas en las asignaturas comprendidos	Eficiencia terminal	$(\text{alumnos egresados en el año} / \text{alumnos inscritos en la generación n de nivel licenciatura}) * 100$	Ascendente	Tasa	Anual	22.0%	20.0%	N/A	N/A	Reporte de la Dirección de Planeación	Reducción de los índices de re Mantener o disminuir el grado escolar Condiciones económicas, familiares favorables de los e Condiciones sanitarias que pe atención de los alumnos



	Resumen narrativo	Indicadores					Línea base	Meta Anual	Meta Trimestral	Resultado 1er trimestre	Medios de verificación	Supuestos
	(Objetivos)	Nombre	Fórmula	Sentido	Unidad de medida	Frecuencia	Valor 2019	2021			(Fuentes)	
COMPONENTES	C3. Formación integral de los alumnos desarrollada	Número de alumnos que participan en actividades culturales	Alumnos que participan en eventos culturales + participantes de clases de programa de desarrollo intercultural	Ascendente	Alumnos	Semestral	10,277	4,200	N/A	N/A	Reportes emitidos del Centro de Información Académica (CIA)	Condiciones sanitarias que permitan la realización de eventos culturales Alumnos que cuentan con herramientas tecnológicas necesarias para la realización de eventos en formato digital Participación de Alumnos en eventos culturales
		Número de alumnos de pregrado atendidos en actividades deportivas y cultura física	Suma de alumnos que participan en actividades internas, extensión deportiva y deporte representativo y eventos especiales	Ascendente	Alumnos	Semestral	8,117	1,530	N/A	N/A	Reportes del Departamento de Deporte y Salud emitidos en el 2021	Condiciones sanitarias adecuadas para la atención de alumnos de forma presencial Participación de los alumnos en actividades programadas
	C4. Capacidad de la planta docente fortalecida	Porcentaje de profesores de tiempo completo con perfil PRODEP	(Número de profesores de tiempo completo con perfil PRODEP / total de profesores de tiempo completo en educación superior)* 100	Ascendente	Porcentaje	Semestral	77.0%	64.2%	N/A	N/A	Resultados del convocatoria PRODEP 2021	Los requisitos para acceder al programa de estudios sean similares a los anteriores. Acceso a recursos extraordinarios de publicación de alumnos de forma presencial Cultura de los estudiantes para la opción tesis. Colaboración de organizaciones privadas para la realización de actividades de colaboración
		Porcentaje de profesores de tiempo completo con posgrado	(Número de profesores de tiempo completo con posgrado / total de profesores de tiempo completo en educación superior)* 100	Ascendente	Porcentaje	Semestral	99.2%	99.2%	N/A	N/A	Reporte de la Dirección de Planeación	Interés de los PTC en cursar estudios de posgrado
A1 C1 Gestión de programas de apoyo al estudiante	Número de programas de becas internas	Sumatoria de los programas de becas internas	Ascendente	Programas	Semestral	7	7	N/A	N/A	Concentrado de información de los reportes de las diferentes becas emitidos por Beca Héroles Vázquez, Gudño, Estudios Incorporados, Beca arte, Becas deportivas, Becas al Ejido Navojoa, becas del H. Ayuntamiento de Empalme y Becas Ejido San José en el 2021	Cumplimiento de las obligaciones financieras del estado para con la institución. Participación de alumnos en las convocatorias de becas. Actividades exitosas de generación de recursos propios.	
A1 C2 Participación de los alumnos en escenarios reales	Número de alumnos que realizan práctica profesional	Sumatoria de alumnos registrados en prácticas profesionales	Ascendente	Alumnos	Semestral	2,500	1,400	N/A	N/A	Reporte emitido por Vinculación Institucional en el 2021	Mantener los convenios con el sector empresarial. Participación de los alumnos en actividades de práctica profesional. Inscripción de los alumnos. Condiciones sanitarias adecuadas para la participación de los alumnos en actividades con organismos.	



	Resumen narrativo		Indicadores				Línea base	Meta Anual	Meta Trimestral	Resultado 1er trimestre	Medios de verificación	Supuestos
	(Objetivos)	Nombre	Fórmula	Sentido	Unidad de medida	Frecuencia	Valor 2019	2021			(Fuentes)	
ACTIVIDADES	A2 C2 Gestión de convenios con los diversos sectores	Número de convenios institucionales	Sumatoria de convenios realizados en los diferentes sectores	Ascendente	Convenios	Trimestral	94	30	7	10	Reporte emitido por vinculación institucional en el 2021	Interés de las empresas y org formalizar la vinculación con la Condiciones sanitarias adecuadas promoción y firma de los convi
	A3 C2 Atención a alumnos en servicios de apoyo al aprendizaje	Alumnos atendidos en programas de tutoría	Sumatoria de alumnos atendidos en servicios de tutoría	Ascendente	Alumnos	Semestral	6.509	3900	N/A	N/A	Reportes de la Coordinación de Desarrollo Académico emitidos en el 2021	Inscripción de alumnos de nue la Universidad.
	A4 C2 Atención a alumnos en servicios a la salud física y emocional	Número de consultas en servicios a la salud física y emocional	Sumatoria de alumnos atendidos en los servicios de la universidad saludable	Ascendente	Consultas	Trimestral	3.650	250	80	107	Bitácora de servicios de la Universidad Saludable, emitida en el 2021	Participación de los alumnos e diferentes servicios Mantener los convenios con In Educativas que proveen practi
	A1C3 Participación de los alumnos en actividades culturales	Número de actividades culturales y artísticas emprendidas para la difusión de la cultura.	Número de eventos culturales + cursos del programa de desarrollo intercultural	Ascendente	Actividades	Trimestral	284	63	24	32	Reportes emitidos del Centro de Información Académica (CIA) en el 2021	Condiciones sanitarias que pe realización de eventos cultural Alumnos que cuentan con las tecnológicas necesarias para l en clases y eventos en format Participación de alumnos en c eventos culturales
	A2C3 Participación de los alumnos en actividades deportivas	Número de actividades deportivas y cultura física	Número de cursos + eventos + actividades internas + actividades deportivas que se realizan en el ITSON	Ascendente	Actividades	Trimestral	46	46	11	11	Reportes del Departamento de Deporte y Salud emitidos en el 2021	Condicione s sanitarias adecuadas atención de alumnos Participación de los alumnos e actividades programadas
	A1C4 Capacitación en metodología de enseñanza aprendizaje	Número de profesores (PTC y auxiliares) con capacitación pedagógica	Sumatoria de profesores que recibieron capacitación pedagógica	Ascendente	Profesores	Semestral	450	450	N/A	N/A	Reportes de la Coordinación de Desarrollo Académico del periodo 2021	Condiciones sanitarias que pe gestion e impartición de los cu Participación de los docentes ofertados
	A2C4 Participación de docentes en proyectos de investigación	Número de profesores de tiempo completo que son responsables de proyectos de investigación	Sumatoria de profesores que son responsables de proyectos de investigación	Ascendente	Profesores	Trimestral	136	9	0	13	Reportes de la Dirección de Planeación institucional emitidos en el 2021	Acceso a fondos extraordinarios que fomentan la investigación