



INSTITUTO TECNOLÓGICO DE SONORA
Educar para Trascender

Instituto Tecnológico de Sonora

5 de Febrero No. 818 sur

T. (644) 410-09-00

C.P. 85000 Ciudad Obregón, Sonora, México.

www.itson.mx

INSTITUTO TECNOLÓGICO DE SONORA

CUENTA PUBLICA

EJERCICIO 2022



INSTITUTO TECNOLÓGICO DE SONORA
Educar para Trascender

Instituto Tecnológico de Sonora

5 de Febrero No. 818 sur

T. (644) 410-09-00

C.P. 85000 Ciudad Obregón, Sonora, México.

www.itson.mx

I. INFORMACIÓN CONTABLE


Instituto Tecnológico de Sonora
Estado de Situación Financiera
Al 31 de Diciembre de 2022
(Cifras en Pesos)


CPCA-I-01

CUENTA PÚBLICA 2022

| ACTIVO | 2022 | 2021 | PASIVO | 2022 | 2021 |
|---|-------------------------|-------------------------|---|-------------------------|-------------------------|
| Activo Circulante | | | Pasivo Circulante | | |
| Efectivo y Equivalentes | 256,291,295.34 | 187,302,913.68 | Cuentas por Pagar a Corto Plazo | 36,430,767.17 | 46,443,786.73 |
| Derechos a Recibir Efectivo o Equivalentes | 170,085,196.16 | 161,173,403.66 | Documentos por Pagar a Corto Plazo | - | - |
| Derechos a Recibir Bienes o Servicios | 6,935,086.62 | 6,405,303.57 | Porción a Corto Plazo de la Deuda Pública a Largo Plazo | - | - |
| Inventarios | 104,634,717.07 | 110,382,958.63 | Títulos y Valores a Corto Plazo | - | - |
| Almacenes | 190,695.94 | 282,030.25 | Pasivos Diferidos a Corto Plazo | - | - |
| Estimación por Pérdida o Deterioro de Activos Circulantes | - 12,267,692.76 | - 11,738,458.69 | Fondos y Bienes de Terceros en Garantía y/o Administración a Corto Plazo | 1,218,655.85 | 1,007,619.85 |
| Otros Activos Circulantes | 27,648.00 | 10,000.00 | Provisiones a Corto Plazo | - | - |
| | | | Otros Pasivos a Corto Plazo | - | - |
| Total de Activos Circulantes | 525,896,946.37 | 453,818,151.10 | Total de Pasivos Circulantes | 37,649,423.02 | 47,451,406.58 |
| Activo No Circulante | | | Pasivo No Circulante | | |
| Inversiones Financieras a Largo Plazo | 652,554,121.12 | 618,766,825.79 | Cuentas por Pagar a Largo Plazo | - | - |
| Derechos a Recibir Efectivo o Equivalentes a Largo Plazo | 30,509,397.93 | 37,568,604.03 | Documentos por Pagar a Largo Plazo | - | - |
| Bienes Inmuebles, Infraestructura y Construcciones en Proceso | 2,019,396,461.11 | 1,987,275,901.91 | Deuda Pública a Largo Plazo | - | - |
| Bienes Muebles | 853,515,195.07 | 872,023,704.80 | Pasivos Diferidos a Largo Plazo | - | - |
| Activos Intangibles | 12,136,327.90 | 12,136,327.90 | Fondos y Bienes de Terceros en Garantía y/o en Administración a Largo Plazo | - | - |
| Depreciación, Deterioro y Amortización Acumulada de Bienes | - 1,737,880,627.90 | - 1,706,147,022.85 | Provisiones a Largo Plazo | - | - |
| Activos Diferidos | 81,316.37 | 81,316.37 | | | |
| Estimación por Pérdida o Deterioro de Activos no Circulantes | - | - | | | |
| Otros Activos no Circulantes | - | - | | | |
| Total de Activos No Circulantes | 1,830,312,191.60 | 1,821,705,657.95 | Total de Pasivos No Circulantes | - | - |
| Total de Activos | 2,356,209,137.97 | 2,275,523,809.05 | Total de Pasivo | 37,649,423.02 | 47,451,406.58 |
| | | | Hacienda Pública/Patrimonio | | |
| | | | Hacienda Pública/Patrimonio Contribuido | 1,184,664,955.16 | 1,168,055,770.38 |
| | | | Aportaciones | 518,752,876.78 | 518,752,876.78 |
| | | | Donaciones de Capital | 217,528,023.19 | 200,918,838.41 |
| | | | | 448,384,055.19 | 448,384,055.19 |
| | | | Actualización de la Hacienda Pública/Patrimonio | | |
| | | | Hacienda Pública/Patrimonio Generado | 1,120,948,336.28 | 1,047,070,208.58 |
| | | | Resultados del Ejercicio (Ahorro/ Desahorro) | 80,907,526.80 | 21,062,605.62 |
| | | | Resultados de Ejercicios Anteriores | - 248,667,256.18 | - 269,729,861.80 |
| | | | Revalúos | 40,437,149.21 | 40,437,149.21 |
| | | | Reservas | 1,251,882,016.40 | 1,251,882,016.40 |
| | | | Rectificaciones de Resultados de Ejercicios Anteriores | - 3,611,099.95 | - 3,418,299.15 |
| | | | Exceso o Insuficiencia en la Actualización de la Hacienda Pública/Patrimonio | 12,946,423.51 | 12,946,423.51 |
| | | | Resultado por Posición Monetaria | 12,946,423.51 | 12,946,423.51 |
| | | | Resultado por Tenencia de Activos no Monetarios | - | - |
| | | | Total Hacienda Pública/Patrimonio | 2,318,559,714.95 | 2,228,072,402.47 |
| | | | Total de Pasivo y Hacienda Pública/Patrimonio | 2,356,209,137.97 | 2,275,523,809.05 |

"Bajo protesta de decir verdad declaramos que los Estados Financieros y sus Notas, son razonablemente correctos y son responsabilidad del emisor"


Mtra. Gladys Guadalupe Peralta Rodríguez
Directora de Recursos Financieros


Dr. Rodolfo Valenzuela Reynaga
Vicerrector Administrativo

Instituto Tecnológico de Sonora
Estado de Situación Financiera - Detallado - LDF
A 31 de Diciembre de 2021 y al 31 de Diciembre de 2022 (b)

CPCA-I-02

CUENTA PÚBLICA 2022


(PESOS)

| Concepto (c) | 2022 | 31 de diciembre de 2021 | Concepto (c) | 2022 | 31 de diciembre de 2021 |
|--|-----------------------|-------------------------|--|----------------------|-------------------------|
| ACTIVO | | | PASIVO | | |
| Activo Circulante | | | Pasivo Circulante | | |
| a. Efectivo y Equivalentes (a=a1+a2+a3+a4+a5+a6+a7) | 256,291,295.34 | 187,302,913.68 | a. Cuentas por Pagar a Corto Plazo (a=a1+a2+a3+a4+a5+a6+a7+a8+a9) | 36,430,767.17 | 46,443,786.73 |
| a1) Efectivo | 550,882.53 | 312,438.23 | a1) Servicios Personales por Pagar a Corto Plazo | 611.93 | 123,928.94 |
| a2) Bancos/Tesorería | 16,420,988.81 | 29,391,896.83 | a2) Proveedores por Pagar a Corto Plazo | 4,932,099.51 | 7,862,545.72 |
| a3) Bancos/Dependencias y Otros | | | a3) Contratistas por Obras Públicas por Pagar a Corto Plazo | 6,561,471.95 | 5,141,587.55 |
| a4) Inversiones Temporales (Hasta 3 meses) | 237,786,405.33 | 151,879,897.35 | a4) Participaciones y Aportaciones por Pagar a Corto Plazo | | |
| a5) Fondos con Afectación Específica | 1,533,018.67 | 5,718,681.27 | a5) Transferencias Otorgadas por Pagar a Corto Plazo | | |
| a6) Depósitos de Fondos de Terceros en Garantía y/o Administración | | | a6) Intereses, Comisiones y Otros Gastos de la Deuda Pública por Pagar a Corto Plazo | | |
| a7) Otros Efectivos y Equivalentes | | | a7) Retenciones y Contribuciones por Pagar a Corto Plazo | 20,481,693.22 | 18,842,202.36 |
| b. Derechos a Recibir Efectivo o Equivalentes (b=b1+b2+b3+b4+b5+b6+b7) | 170,085,196.16 | 161,173,403.66 | a8) Devoluciones de la Ley de Ingresos por Pagar a Corto Plazo | | |
| b1) Inversiones Financieras de Corto Plazo | | | a9) Otras Cuentas por Pagar a Corto Plazo | 4,456,114.42 | 14,473,522.16 |
| b2) Cuentas por Cobrar a Corto Plazo | 108,282,077.91 | 100,577,001.55 | b. Documentos por Pagar a Corto Plazo (b=b1+b2+b3) | | |
| b3) Deudores Diversos por Cobrar a Corto Plazo | 60,879,172.99 | 59,369,373.82 | b1) Documentos Comerciales por Pagar a Corto Plazo | | |
| b4) Ingresos por Recuperar a Corto Plazo | | | b2) Documentos con Contratistas por Obras Públicas por Pagar a Corto Plazo | | |
| b5) Deudores por Anticipos de la Tesorería a Corto Plazo | | | b3) Otros Documentos por Pagar a Corto Plazo | | |
| b6) Préstamos Otorgados a Corto Plazo | 923,945.26 | 1,227,028.29 | c. Porción a Corto Plazo de la Deuda Pública a Largo Plazo (c=c1+c2) | | |
| b7) Otros Derechos a Recibir Efectivo o Equivalentes a Corto Plazo | | | c1) Porción a Corto Plazo de la Deuda Pública | | |
| c. Derechos a Recibir Bienes o Servicios (c=c1+c2+c3+c4+c5) | 6,935,086.62 | 6,405,303.57 | c2) Porción a Corto Plazo de Arrendamiento Financiero | | |
| c1) Anticipo a Proveedores por Adquisición de Bienes y Prestación de Servicios a Corto Plazo | 6,935,086.62 | 6,405,303.57 | d. Títulos y Valores a Corto Plazo | | |
| c2) Anticipo a Proveedores por Adquisición de Bienes Inmuebles y Muebles a Corto Plazo | | | e. Pasivos Diferidos a Corto Plazo (e=e1+e2+e3) | | |
| c3) Anticipo a Proveedores por Adquisición de Bienes Intangibles a Corto Plazo | | | e1) Ingresos Cobrados por Adelantado a Corto Plazo | | |
| c4) Anticipo a Contratistas por Obras Públicas a Corto Plazo | | | e2) Intereses Cobrados por Adelantado a Corto Plazo | | |
| c5) Otros Derechos a Recibir Bienes o Servicios a Corto Plazo | | | e3) Otros Pasivos Diferidos a Corto Plazo | | |
| d. Inventarios (d=d1+d2+d3+d4+d5) | 104,634,717.07 | 110,382,958.63 | f. Fondos y Bienes de Terceros en Garantía y/o Administración a Corto Plazo (f=f1+f2+f3+f4+f5+f6) | 1,218,655.85 | 1,007,619.85 |
| d1) Inventario de Mercancías para Venta | 104,634,717.07 | 110,382,958.63 | f1) Fondos en Garantía a Corto Plazo | 1,218,655.85 | 1,007,619.85 |
| d2) Inventario de Mercancías Terminadas | | | f2) Fondos en Administración a Corto Plazo | | |
| d3) Inventario de Mercancías en Proceso de Elaboración | | | f3) Fondos Contingentes a Corto Plazo | | |
| d4) Inventario de Materias Primas, Materiales y Suministros para Producción | | | f4) Fondos de Fideicomisos, Mandatos y Contratos Análogos a Corto Plazo | | |
| d5) Bienes en Tránsito | | | f5) Otros Fondos de Terceros en Garantía y/o Administración a Corto Plazo | | |
| e. Almacenes | 190,695.94 | 282,030.25 | f6) Valores y Bienes en Garantía a Corto Plazo | | |
| f. Estimación por Pérdida o Deterioro de Activos Circulantes (f=f1+f2) | 12,267,692.76 | 11,738,458.69 | g. Provisiones a Corto Plazo (g=g1+g2+g3) | | |

01 ✓

| Concepto (c) | 2022 | 31 de diciembre de 2021 | Concepto (c) | 2022 | 31 de diciembre de 2021 |
|--|-------------------------|-------------------------|--|-------------------------|-------------------------|
| f1) Estimaciones para Cuentas Incobrables por Derechos a Recibir Efectivo o Equivalentes | 12,267,692.76 | 11,738,458.69 | g1) Provisión para Demandas y Juicios a Corto Plazo | - | - |
| f2) Estimación por Deterioro de Inventarios | - | - | g2) Provisión para Contingencias a Corto Plazo | - | - |
| g. Otros Activos Circulantes (g=g1+g2+g3+g4) | 27,648.00 | 10,000.00 | g3) Otras Provisiones a Corto Plazo | - | - |
| g1) Valores en Garantía | 27,648.00 | 10,000.00 | h. Otros Pasivos a Corto Plazo (h=h1+h2+h3) | - | - |
| g2) Bienes en Garantía (excluye depósitos de fondos) | - | - | h1) Ingresos por Clasificar | - | - |
| g3) Bienes Derivados de Embargos, Decomisos, Aseguramientos y Dación en Pago | - | - | h2) Recaudación por Participar | - | - |
| g4) Adquisición con Fondos de Terceros | - | - | h3) Otros Pasivos Circulantes | - | - |
| IA. Total de Activos Circulantes (IA = a + b + c + d + e + f + g) | 525,896,946.37 | 453,818,151.10 | IIA. Total de Pasivos Circulantes (IIA = a + b + c + d + e + f + g + h) | 37,649,423.02 | 47,451,406.58 |
| Activo No Circulante | | | Pasivo No Circulante | | |
| a. Inversiones Financieras a Largo Plazo | 652,554,121.12 | 618,766,825.79 | a. Cuentas por Pagar a Largo Plazo | - | - |
| b. Derechos a Recibir Efectivo o Equivalentes a Largo Plazo | 30,509,397.93 | 37,568,604.03 | b. Documentos por Pagar a Largo Plazo | - | - |
| c. Bienes Inmuebles, Infraestructura y Construcciones en Proceso | 2,019,396,461.11 | 1,987,275,901.91 | c. Deuda Pública a Largo Plazo | - | - |
| d. Bienes Muebles | 853,515,195.07 | 872,023,704.80 | d. Pasivos Diferidos a Largo Plazo | - | - |
| e. Activos Intangibles | 12,136,327.90 | 12,136,327.90 | e. Fondos y Bienes de Terceros en Garantía y/o en Administración a Largo Plazo | - | - |
| f. Depreciación, Deterioro y Amortización Acumulada de Bienes | 1,737,880,627.90 | 1,706,147,022.85 | f. Provisiones a Largo Plazo | - | - |
| g. Activos Diferidos | 81,316.37 | 81,316.37 | | | |
| h. Estimación por Pérdida o Deterioro de Activos no Circulantes | - | - | II.B. Total de Pasivos No Circulantes (II.B=a + b + c + d + e + f) | - | - |
| i. Otros Activos no Circulantes | - | - | | | |
| IB. Total de Activos No Circulantes (IB = a + b + c + d + e + f + g + h + i) | 1,830,312,191.60 | 1,821,705,657.95 | II. Total del Pasivo (II = IIA + II.B) | 37,649,423.02 | 47,451,406.58 |
| I. Total del Activo (I = IA + IB) | 2,356,209,137.97 | 2,275,523,809.05 | HACIENDA PÚBLICA/PATRIMONIO | | |
| | | | IIIA. Hacienda Pública/Patrimonio Contribuido (IIIA = a + b + c) | 1,184,664,955.16 | 1,168,055,770.38 |
| | | | a. Aportaciones | 518,752,876.78 | 518,752,876.78 |
| | | | b. Donaciones de Capital | 217,528,023.19 | 200,918,838.41 |
| | | | c. Actualización de la Hacienda Pública/Patrimonio | 448,384,055.19 | 448,384,055.19 |
| | | | IIIB. Hacienda Pública/Patrimonio Generado (IIIB = a + b + c + d + e) | 1,120,948,336.28 | 1,047,070,208.58 |
| | | | a. Resultados del Ejercicio (Ahorro/ Desahorro) | 80,907,526.80 | 21,062,605.62 |
| | | | b. Resultados de Ejercicios Anteriores | 248,667,256.18 | 269,729,861.80 |
| | | | c. Revalúos | 40,437,149.21 | 40,437,149.21 |
| | | | d. Reservas | 1,251,882,016.40 | 1,251,882,016.40 |
| | | | e. Rectificaciones de Resultados de Ejercicios Anteriores | 3,611,099.95 | 3,418,299.15 |
| | | | IIIC. Exceso o Insuficiencia en la Actualización de la Hacienda Pública/Patrimonio (IIIC=a+b) | 12,946,423.51 | 12,946,423.51 |
| | | | a. Resultado por Posición Monetaria | 12,946,423.51 | 12,946,423.51 |
| | | | b. Resultado por Tenencia de Activos no Monetarios | - | - |
| | | | III. Total Hacienda Pública/Patrimonio (III = IIIA + IIIB + IIIC) | 2,318,559,714.95 | 2,228,072,402.47 |
| | | | IV. Total del Pasivo y Hacienda Pública/Patrimonio (IV =II+III) | 2,356,209,137.97 | 2,275,523,809.05 |


Mtra. Gladys Guadalupe Peralta Rodríguez
Directora de Recursos Financieros



Dr. Rodolfo Valenzuela Reynaga
Vicerrector Administrativo

CUENTA PÚBLICA 2022

| | 2022 | 2021 |
|---|-------------------------|-------------------------|
| INGRESOS Y OTROS BENEFICIOS | | |
| Ingresos de Gestión | 285,218,346.87 | 208,283,919.55 |
| Impuestos | - | - |
| Cuotas y Aportaciones de Seguridad Social | - | - |
| Contribuciones de Mejoras | - | - |
| Derechos | - | - |
| Productos | 53,535,510.27 | 26,344,099.71 |
| Aprovechamientos | - | - |
| Ingresos por Venta de Bienes y Prestación de Servicios | 231,682,836.60 | 181,939,819.84 |
| Participaciones, Aportaciones, Convenios, Incentivos Derivados de la Colaboración Fiscal, Fondos Distintos de Aportaciones, Transferencias, Asignaciones, Subsidios y Subvenciones, y Pensiones y Jubilaciones | 966,106,426.94 | 908,259,769.99 |
| Participaciones, Aportaciones, Convenios, Incentivos Derivados de la Colaboración Fiscal y Fondos Distintos de Aportaciones | 606,934,681.58 | 584,794,249.99 |
| Transferencias, Asignaciones, Subsidios y Subvenciones, y Pensiones y Jubilaciones | 359,171,745.36 | 323,465,520.00 |
| Otros Ingresos y Beneficios | 12,752,740.21 | 14,294,542.36 |
| Ingresos Financieros | - | - |
| Incremento por Variación de Inventarios | - | - |
| Disminución del Exceso de Estimaciones por Pérdida o Deterioro u Obsolescencia | - | - |
| Disminución del Exceso de Provisiones | - | - |
| Otros Ingresos y Beneficios Varios | 12,752,740.21 | 14,294,542.36 |
| Total de Ingresos y Otros Beneficios | 1,264,077,514.02 | 1,130,838,231.90 |
| GASTOS Y OTRAS PÉRDIDAS | | |
| Gastos de Funcionamiento | 1,087,005,074.43 | 988,474,806.31 |
| Servicios Personales | 889,263,847.46 | 846,289,038.98 |
| Materiales y Suministros | 48,823,751.94 | 34,094,695.95 |
| Servicios Generales | 148,917,475.03 | 108,091,071.38 |
| Transferencias, Asignaciones, Subsidios y Otras Ayudas | 18,824,438.37 | 16,829,186.09 |
| Transferencias Internas y Asignaciones al Sector Público | - | - |
| Transferencias al Resto del Sector Público | - | - |
| Subsidios y Subvenciones | - | - |
| Ayudas Sociales | 18,824,438.37 | 16,829,186.09 |
| Pensiones y Jubilaciones | - | - |
| Transferencias a Fideicomisos, Mandatos y Contratos Análogos | - | - |
| Transferencias a la Seguridad Social | - | - |
| Donativos | - | - |
| Transferencias al Exterior | - | - |
| Participaciones y Aportaciones | - | - |
| Participaciones | - | - |
| Aportaciones | - | - |
| Convenios | - | - |
| Intereses, Comisiones y Otros Gastos de la Deuda Pública | - | - |
| Intereses de la Deuda Pública | - | - |
| Comisiones de la Deuda Pública | - | - |
| Gastos de la Deuda Pública | - | - |
| Costo por Coberturas | - | - |
| Apoyos Financieros | - | - |
| Otros Gastos y Pérdidas Extraordinarias | 77,340,474.42 | 104,471,633.88 |
| Estimaciones, Depreciaciones, Deterioros, Obsolescencia y Amortizaciones | 70,289,105.65 | 88,381,703.93 |
| Provisiones | - | - |
| Disminución de Inventarios | 5,739,782.78 | 8,105,444.74 |
| Aumento por Insuficiencia de Estimaciones por Pérdida o Deterioro u Obsolescencia | - | - |
| Aumento por Insuficiencia de Provisiones | - | - |
| Otros Gastos | 1,311,585.99 | 7,984,485.21 |
| Inversión Pública | - | - |
| Inversión Pública no Capitalizable | - | - |
| Total de Gastos y Otras Pérdidas | 1,183,169,987.22 | 1,109,775,626.28 |
| Resultados del Ejercicio (Ahorro/Desahorro) | 80,907,526.80 | 21,062,605.62 |

Bajo protesta de decir verdad declaramos que los Estados Financieros y sus notas, son razonablemente correctos y son responsabilidad del emisor


Mtra. Gladys Guadalupe Peralta Rodríguez
Directora de Recursos Financieros


Dr. Rodolfo Valenzuela Reynaga
Vicerrector Administrativo

Instituto Tecnológico de Sonora
Estado de Variación en la Hacienda Pública
Del 01 de Enero al 31 de Diciembre de 2022


CPCA-I-04


CUENTA PÚBLICA 2022

(Cifras en Pesos)

| Concepto | Hacienda Pública / Patrimonio Contribuido | Hacienda Pública / Patrimonio Generado de Ejercicios Anteriores | Hacienda Pública / Patrimonio Generado del Ejercicio | Exceso o Insuficiencia en la Actualización de la Hacienda Pública / Patrimonio | Total |
|--|---|---|--|--|------------------|
| Hacienda Pública / Patrimonio Contribuido Neto de 2021 | 1,168,055,770.38 | | | | 1,168,055,770.38 |
| Aportaciones | 518,752,876.78 | | | | 518,752,876.78 |
| Donaciones de Capital | 200,918,838.41 | | | | 200,918,838.41 |
| Actualización de la Hacienda Pública/Patrimonio | 448,384,055.19 | | | | 448,384,055.19 |
| Hacienda Pública / Patrimonio Generado Neto de 2021 | | 1,026,007,602.86 | 21,062,605.62 | | 1,047,070,208.58 |
| Resultados del Ejercicio (Ahorro/Desahorro) | | | 21,062,605.62 | | 21,062,605.62 |
| Resultados de Ejercicios Anteriores | | 269,729,861.80 | | | 269,729,861.80 |
| Revalúos | | 40,437,149.21 | | | 40,437,149.21 |
| Reservas | | 1,251,882,016.40 | | | 1,251,882,016.40 |
| Rectificaciones de Resultados de Ejercicios Anteriores | | 3,418,299.15 | | | 3,418,299.15 |
| Exceso o Insuficiencia en la Actualización de la Hacienda Pública / Patrimonio Neto de 2021 | | | | 12,946,423.51 | 12,946,423.51 |
| Resultado por Posición Monetaria | | | | 12,946,423.51 | 12,946,423.51 |
| Resultado por Tenencia de Activos no Monetarios | | | | | |
| Hacienda Pública / Patrimonio Neto Final de 2021 | 1,168,055,770.38 | 1,026,007,602.86 | 21,062,605.62 | 12,946,423.51 | 2,228,072,402.47 |
| Cambios en la Hacienda Pública / Patrimonio Contribuido Neto de 2022 | 16,609,184.78 | | | | 16,609,184.78 |
| Aportaciones | - | | | | - |
| Donaciones de Capital | 16,609,184.78 | | | | 16,609,184.78 |
| Actualización de la Hacienda Pública/Patrimonio | - | | | | - |
| Variaciones de la Hacienda Pública / Patrimonio Generado Neto de 2022 | | 21,062,605.62 | 52,815,522.08 | | 73,878,127.70 |
| Resultados del Ejercicio (Ahorro/Desahorro) | | | 80,907,526.80 | | 80,907,526.80 |
| Resultados de Ejercicios Anteriores | | 21,062,605.62 | 21,062,605.62 | | |
| Revalúos | | | | | |
| Reservas | | | | | |
| Rectificaciones de Resultados de Ejercicios Anteriores | | | 7,029,399.10 | | 7,029,399.10 |
| Cambios en el Exceso o Insuficiencia en la Actualización de la Hacienda Pública / Patrimonio Neto de 2022 | | | | | |
| Resultado por Posición Monetaria | | | | | |
| Resultado por Tenencia de Activos no Monetarios | | | | | |
| Hacienda Pública / Patrimonio Neto Final de 2022 | 1,184,664,955.16 | 1,047,070,208.58 | 73,878,127.70 | 12,946,423.51 | 2,318,559,714.95 |

Bajo protesta de decir verdad declaramos que los Estados Financieros y sus notas, son razonablemente correctos y son responsabilidad del emisor


Mtra. Gladys Guadalupe Peralta Rodríguez
Directora de Recursos Financieros


Dr. Rodolfo Valenzuela Reynaga
Vicerrector Administrativo


Instituto Tecnológico de Sonora
Estado de Cambios en la Situación Financiera
Del 01 de Enero al 31 de Diciembre de 2022
(Cifras en Pesos)


CPCA-I-05

CUENTA PÚBLICA 2022

| | Origen | Aplicación |
|--|----------------------|-----------------------|
| Activo | 63,670,130.82 | 144,355,459.74 |
| Activo Circulante | 6,368,809.94 | 78,447,605.21 |
| Efectivo y Equivalentes | | 68,988,381.66 |
| Derechos a Recibir Efectivo o Equivalentes | | 8,911,792.50 |
| Derechos a Recibir Bienes o Servicios | | 529,783.05 |
| Inventarios | 5,748,241.56 | |
| Almacenes | 91,334.31 | |
| Estimación por Pérdida o Deterioro de Activos Circulantes | 529,234.07 | |
| Otros Activos Circulantes | | 17,648.00 |
| Activo No Circulante | 57,301,320.88 | 65,907,854.53 |
| Inversiones Financieras a Largo Plazo | | 33,787,295.33 |
| Derechos a Recibir Efectivo o Equivalentes a Largo Plazo | 7,059,206.10 | |
| Bienes Inmuebles, Infraestructura y Construcciones en Proceso | | 32,120,559.20 |
| Bienes Muebles | 18,508,509.73 | |
| Activos Intangibles | | |
| Depreciación, Deterioro y Amortización Acumulada de Bienes | 31,733,605.05 | |
| Activos Diferidos | | |
| Estimación por Pérdida o Deterioro de Activos no Circulantes | | |
| Otros Activos no Circulantes | | |
| Pasivo | 211,036.00 | 10,013,019.56 |
| Pasivo Circulante | 211,036.00 | 10,013,019.56 |
| Cuentas por Pagar a Corto Plazo | | 10,013,019.56 |
| Documentos por Pagar a Corto Plazo | | |
| Porción a Corto Plazo de la Deuda Pública a Largo Plazo | | |
| Títulos y Valores a Corto Plazo | | |
| Pasivos Diferidos a Corto Plazo | | |
| Fondos y Bienes de Terceros en Garantía y/o Administración a Corto Plazo | 211,036.00 | |
| Provisiones a Corto Plazo | | |
| Otros Pasivos a Corto Plazo | | |
| Pasivo No Circulante | 0.00 | 0.00 |
| Cuentas por Pagar a Largo Plazo | | |
| Documentos por Pagar a Largo Plazo | | |
| Deuda Pública a Largo Plazo | | |
| Pasivos Diferidos a Largo Plazo | | |
| Fondos y Bienes de Terceros en Garantía y/o en Administración a Largo Plazo | | |
| Provisiones a Largo Plazo | | |
| HACIENDA PUBLICA/PATRIMONIO | 97,516,711.58 | 7,029,399.10 |
| Hacienda Pública/Patrimonio Contribuido | 16,609,184.78 | 0.00 |
| Aportaciones | | |
| Donaciones de Capital | 16,609,184.78 | |
| Actualización de la Hacienda Pública/Patrimonio | | |
| Hacienda Pública/Patrimonio Generado | 80,907,526.80 | 7,029,399.10 |
| Resultados del Ejercicio (Ahorro/ Desahorro) | 59,844,921.18 | |
| Resultados de Ejercicios Anteriores | 21,062,605.62 | |
| Revalúos | | |
| Reservas | | |
| Rectificaciones de Resultados de Ejercicios Anteriores | | 7,029,399.10 |
| Excesos o Insuficiencia en la Actualización de la Hacienda Pública/Patrimonio | 0.00 | 0.00 |
| Resultado por Posición Monetaria | | |
| Resultado por Tenencia de Activos no Monetarios | | |

Bajo protesta de decir verdad declaramos que los Estados Financieros y sus notas, son razonablemente correctos y son responsabilidad del emisor


Mtra. Gladys Guadalupe Peralta Rodríguez
Directora de Recursos Financieros


Dr. Rodolfo Valenzuela Reynaga
Vicerrector Administrativo


Instituto Tecnológico de Sonora
Estado de Flujos de Efectivo
Al 31 de Diciembre de 2022
(Cifras en Pesos)


CPCA-I-06

CUENTA PÚBLICA 2022

| Concepto | 2022 | 2021 |
|---|-------------------------|-------------------------|
| Flujos de Efectivo de las Actividades de Operación | | |
| Origen | 1,228,900,376.86 | 1,130,838,231.90 |
| Impuestos | | |
| Cuotas y Aportaciones de Seguridad Social | | |
| Contribuciones de mejoras | | |
| Derechos | | |
| Productos | 53,535,510.27 | 26,344,099.71 |
| Aprovechamientos | | |
| Ingresos por Venta de Bienes y Prestación de Servicios | 209,258,439.65 | 181,939,819.84 |
| Participaciones, Aportaciones, Convenios, Incentivos Derivados de la Colaboración Fiscal y Fondos Distintos de Aportaciones | 606,934,681.58 | 584,794,249.99 |
| Transferencias, Asignaciones, Subsidios y Subvenciones, y Pensiones y Jubilaciones | 359,171,745.36 | 323,465,520.00 |
| Otros Orígenes de Operación | | 14,294,542.36 |
| Aplicación | 1,105,683,695.35 | 1,020,819,172.39 |
| Servicios Personales | 889,263,847.46 | 846,289,038.98 |
| Materiales y Suministros | 48,751,285.18 | 34,094,695.95 |
| Servicios Generales | 148,854,124.34 | 108,091,071.38 |
| Transferencias Internas y Asignaciones al Sector Público | | |
| Transferencias al resto del Sector Público | | |
| Subsidios y Subvenciones | | |
| Ayudas Sociales | 18,814,438.37 | 16,829,186.09 |
| Pensiones y Jubilaciones | | |
| Transferencias a Fideicomisos, Mandatos y Contratos Análogos | | |
| Transferencias a la Seguridad Social | | |
| Donativos | | |
| Transferencias al Exterior | | |
| Participaciones | | |
| Aportaciones | | |
| Convenios | | |
| Otras Aplicaciones de Operación | | 15,515,179.99 |
| Flujos Netos de Efectivo por Actividades de Operación | 123,216,681.51 | 110,019,059.51 |
| Flujos de Efectivo de las Actividades de Inversión | | |
| Origen | 0.00 | 182,484.35 |
| Bienes Inmuebles, Infraestructura y Construcciones en Proceso | | 0.00 |
| Bienes Muebles | | 0.00 |
| Otros Orígenes de Inversión | | 182,484.35 |
| Aplicación | 71,327,850.01 | 44,921,335.58 |
| Bienes Inmuebles, Infraestructura y Construcciones en Proceso | 14,477,056.48 | 16,641,981.90 |
| Bienes Muebles | 14,151,705.70 | 21,205,650.54 |
| Otras Aplicaciones de Inversión | 42,699,087.83 | 7,073,703.14 |
| Flujos Netos de Efectivo por Actividades de Inversión | -71,327,850.01 | -44,738,851.23 |
| Flujo de Efectivo de las Actividades de Financiamiento | | |
| Origen | 17,099,550.16 | 42,269,301.28 |
| Endeudamiento Neto | 0.00 | 307.00 |
| Interno | 0.00 | 0.00 |
| Externo | 0.00 | 0.00 |
| Otros Orígenes de Financiamiento | 17,099,550.16 | 42,268,994.28 |
| Aplicación | 0.00 | 60,860,735.07 |
| Servicios de la Deuda | 0.00 | 5,879,285.76 |
| Interno | | 0.00 |
| Externo | | 0.00 |
| Otras Aplicaciones de Financiamiento | | 54,981,449.31 |
| Flujos netos de Efectivo por Actividades de Financiamiento | 17,099,550.16 | -18,591,433.79 |
| Incremento/Disminución Neta en el Efectivo y Equivalentes al Efectivo | 68,988,381.66 | 46,688,774.49 |
| Efectivo y Equivalentes al Efectivo al Inicio del Ejercicio | 187,302,913.68 | 140,614,139.19 |
| Efectivo y Equivalentes al Efectivo al Final del Ejercicio | 256,291,295.34 | 187,302,913.68 |

Bajo protesta de decir verdad declaramos que los Estados Financieros y sus Notas, son razonablemente correctos y son responsabilidad del emisor


Mtra. Gladys Guadalupe Peralta Rodríguez
Directora de Recursos Financieros


Dr. Rodolfo Valenzuela Reynaga
Vicerrector Administrativo


Instituto Tecnológico de Sonora
Estado Analítico del Activo
 Del 01 de Enero al 31 de Diciembre de 2022
 (Cifras en Pesos)


CPCA-I-07

CUENTA PÚBLICA 2022

| Concepto | Saldo Inicial 1 | Cargos del Periodo 2 | Abonos del Periodo 3 | Saldo Final 4 (1+2-3) | Variación del Periodo (4-1) |
|---|-------------------------|--------------------------|--------------------------|--------------------------|--------------------------------|
| ACTIVO | 2,275,523,809.05 | 11,342,345,203.14 | 11,261,659,874.22 | 2,356,209,137.97 | 80,685,328.92 |
| Activo Circulante | 453,818,151.10 | 8,951,571,229.01 | 8,879,492,433.74 | 525,896,946.37 | 72,078,795.27 |
| Efectivo y Equivalentes | 187,302,913.68 | 5,457,115,828.67 | 5,388,127,447.01 | 256,291,295.34 | 68,988,381.66 |
| Derechos a Recibir Efectivo o Equivalentes | 161,173,403.66 | 3,468,921,745.78 | 3,460,009,953.28 | 170,085,196.16 | 8,911,792.50 |
| Derechos a Recibir Bienes o Servicios | 6,405,303.57 | 14,701,306.11 | 14,171,523.06 | 6,935,086.62 | 529,783.05 |
| Inventarios | 110,382,958.63 | 10,784,939.05 | 16,533,180.61 | 104,634,717.07 | -5,748,241.56 |
| Almacenes | 282,030.25 | 8,261.40 | 99,595.71 | 190,695.94 | -91,334.31 |
| Estimación por Pérdida o Deterioro de Activos Circulantes | -11,738,458.69 | 0.00 | 529,234.07 | -12,267,692.76 | -529,234.07 |
| Otros Activos Circulantes | 10,000.00 | 39,148.00 | 21,500.00 | 27,648.00 | 17,648.00 |
| Activo No Circulante | 1,821,705,657.95 | 2,390,773,974.13 | 2,382,167,440.48 | 1,830,312,191.60 | 8,606,533.65 |
| Inversiones Financieras a Largo Plazo | 618,766,825.79 | 2,273,172,712.70 | 2,239,385,417.37 | 652,554,121.12 | 33,787,295.33 |
| Derechos a Recibir Efectivo o Equivalentes a Largo Plazo | 37,568,604.03 | 240,639.35 | 7,299,845.45 | 30,509,397.93 | -7,059,206.10 |
| Bienes Inmuebles, Infraestructura y Construcciones en Proceso | 1,987,275,901.91 | 56,547,029.69 | 24,426,470.49 | 2,019,396,461.11 | 32,120,559.20 |
| Bienes Muebles | 872,023,704.80 | 20,485,631.54 | 38,994,141.27 | 853,515,195.07 | -18,508,509.73 |
| Activos Intangibles | 12,136,327.90 | 0.00 | 0.00 | 12,136,327.90 | 0.00 |
| Depreciación, Deterioro y Amortización Acumulada de Bienes | -1,706,147,022.85 | 40,327,960.85 | 72,061,565.90 | -1,737,880,627.90 | -31,733,605.05 |
| Activos Diferidos | 81,316.37 | 0.00 | 0.00 | 81,316.37 | 0.00 |
| Estimación por Pérdida o Deterioro de Activos no Circulantes | 0.00 | 0.00 | 0.00 | 0.00 | 0.00 |
| Otros Activos no Circulantes | 0.00 | 0.00 | 0.00 | 0.00 | 0.00 |

Bajo protesta de decir verdad declaramos que los Estados Financieros y sus Notas, son razonablemente correctos y son responsabilidad del emisor


 Mtra. Gladys Guadalupe Peralta Rodríguez
 Directora de Recursos Financieros


 Dr. Rodolfo Valenzuela Reynaga
 Vicerrector Administrativo

Instituto Tecnológico de Sonora
Estado Analítico de la Deuda y Otros Pasivos
Del 01 de Enero al 31 de Diciembre de 2022


CPCA-I-08

(Cifras en Pesos)


CUENTA PÚBLICA 2022

| DENOMINACIÓN DE LAS DEUDAS | MONEDA DE CONTRATACIÓN | INSTITUCIÓN O PAÍS ACREEDOR | SALDO INICIAL DEL PERIODO | SALDO FINAL DEL PERIODO |
|--|------------------------|-----------------------------|---------------------------|-------------------------|
| DEUDA PÚBLICA | | | | |
| Corto Plazo | | | | |
| Deuda Interna | | | 0.00 | 0.00 |
| Instituciones de Crédito | | | 0.00 | 0.00 |
| Títulos y Valores | | | | |
| Arrendamientos Financieros | | | | |
| Deuda Externa | | | 0.00 | 0.00 |
| Organismos Financieros Internacionales | | | 0.00 | |
| Deuda Bilateral | | | | |
| Títulos y Valores | | | | |
| Arrendamientos Financieros | | | | |
| <i>Subtotal Corto Plazo</i> | | | <i>0.00</i> | <i>0.00</i> |
| Largo Plazo | | | | |
| Deuda Interna | | | 0.00 | 0.00 |
| Instituciones de Crédito | | | | |
| Títulos y Valores | | | | |
| Arrendamientos Financieros | | | | |
| Deuda Externa | | | 0.00 | 0.00 |
| Organismos Financieros Internacionales | | | | |
| Deuda Bilateral | | | | |
| Títulos y Valores | | | | |
| Arrendamientos Financieros | | | | |
| <i>Subtotal Largo Plazo</i> | | | <i>0.00</i> | <i>0.00</i> |
| Otros Pasivos | USD/EUR/MXP | USD/México | 47,451,406.58 | 37,649,423.02 |
| Total Deuda y Otros Pasivos | | | 47,451,406.58 | 37,649,423.02 |

Bajo protesta de decir verdad declaramos que los Estados Financieros y sus Notas, son razonablemente correctos y son responsabilidad del emisor



Mtra. Gladys Guadalupe Peralta Rodríguez
Directora de Recursos Financieros


Dr. Rodolfo Valenzuela Reynaga
Vicerrector Administrativo

Instituto Tecnológico de Sonora
Informe Analítico de la Deuda Pública y Otros Pasivos - LDF
Del 01 de Enero al 31 de Diciembre de 2022

CPCA-I-09

(PESOS)

CUENTA PÚBLICA 2022

| Denominación de la Deuda Pública y Otros Pasivos (c) | Saldo al 31 de diciembre de 2021(d) | Disposiciones del Periodo (e) | Amortizaciones del Periodo (f) | Revaluaciones, Reclasificaciones y Otros Ajustes (g) | Saldo Final del Periodo (h) h=d+e-f+g | Pago de Intereses del Periodo (i) | Pago de Comisiones y demás costos asociados durante el Periodo (j) |
|---|---|----------------------------------|-----------------------------------|--|---|--------------------------------------|---|
| 1. Deuda Pública (1=A+B) | | | | | | | |
| A. Corto Plazo (A=a1+a2+a3) | | | | | | | |
| a1) Instituciones de Crédito | | | | | | | |
| a2) Títulos y Valores | | | | | | | |
| a3) Arrendamientos Financieros | | | | | | | |
| B. Largo Plazo (B=b1+b2+b3) | | | | | | | |
| b1) Instituciones de Crédito | | | | | | | |
| b2) Títulos y Valores | | | | | | | |
| b3) Arrendamientos Financieros | | | | | | | |
| 2. Otros Pasivos | 47,451,406.58 | | | | 37,649,423.02 | | |
| 3. Total de la Deuda Pública y Otros Pasivos (3=1+2) | 47,451,406.58 | | | | 37,649,423.02 | | |
| 4. Deuda Contingente 1 (informativo) | | | | | | | |
| A. Deuda Contingente 1 | | | | | | | |
| B. Deuda Contingente 2 | | | | | | | |
| C. Deuda Contingente XX | | | | | | | |
| 5. Valor de Instrumentos Bono Cupón Cero 2 (Informativo) | | | | | | | |
| A. Instrumento Bono Cupón Cero 1 | | | | | | | |
| B. Instrumento Bono Cupón Cero 2 | | | | | | | |
| C. Instrumento Bono Cupón Cero XX | | | | | | | |


1


Se refiere a cualquier Financiamiento sin fuente o garantía de pago definida, que sea asumida de manera solidaria o subsidiaria por las Entidades Federativas con sus Municipios, organismos descentralizados y empresas de participación estatal mayoritaria y fideicomisos, locales o municipales, y por los Municipios con sus respectivos organismos descentralizados y empresas de participación municipal mayoritaria.

2

Se refiere al valor del Bono Cupón Cero que respalda el pago de los créditos asociados al mismo (Activo).

| Obligaciones a Corto Plazo (k) | Monto Contratado (l) | Plazo Pactado (m) | Tasa de Interés (n) | Comisiones y Costos Relacionados (o) | Tasa Efectiva (p) |
|--|-------------------------|-------------------------|------------------------|--|----------------------|
| 6. Obligaciones a Corto Plazo (Informativo) | | | | | |
| A. Crédito 1 | | | | | |
| B. Crédito 2 | | | | | |
| C. Crédito XX | | | | | |


Mtra. Gladys Guadalupe Peralta Rodríguez
Directora de Recursos Financieros


Dr. Rodolfo Valenzuela Reynaga
Vicerrector Administrativo

Instituto Tecnológico de Sonora
Informe Analítico de Obligaciones Diferentes de Financiamientos – LDF
Del 01 de Enero al 31 de Diciembre de 2022


CPCA-I-10


CUENTA PÚBLICA 2022

(PESOS)

| Denominación de las Obligaciones Diferentes de Financiamiento (c) | Fecha del Contrato (d) | Fecha de inicio de operación del proyecto (e) | Fecha de vencimiento (f) | Monto de la inversión pactado (g) | Plazo pactado (h) | Monto promedio mensual del pago de la contraprestación (i) | Monto promedio mensual del pago de la contraprestación correspondiente al pago de inversión (j) | Monto pagado de la inversión al 31 de diciembre de 2022 (k) | Monto pagado de la inversión actualizado al 31 de diciembre de 2022 (l) | Saldo pendiente por pagar de la inversión al 31 de diciembre de 2022 (m = g - l) |
|--|------------------------|---|--------------------------|-----------------------------------|-------------------|--|---|---|---|--|
| A. Asociaciones Público Privadas (APP's) (A=a+b+c+d) | | | | | | | | | | |
| a) APP 1 | | | | | | | | | | |
| b) APP 2 | | | | | | | | | | |
| c) APP 3 | | | | | | | | | | |
| d) APP XX | | | | | | | | | | |
| B. Otros Instrumentos (B=a+b+c+d) | | | | | | | | | | |
| a) Otro Instrumento 1 | | | | | | | | | | |
| b) Otro Instrumento 2 | | | | | | | | | | |
| c) Otro Instrumento 3 | | | | | | | | | | |
| d) Otro Instrumento XX | | | | | | | | | | |
| C. Total de Obligaciones Diferentes de Financiamiento (C=A+B) | | | | | | | | | | |

NADA QUE INFORMAR EN ESTE APARTADO


 Mtra. Gladys Guadalupe Peralta Rodríguez
 Directora de Recursos Financieros


 Dr. Rodolfo Valenzuela Reynaga
 Vicerrector Administrativo

Instituto Tecnológico de Sonora
Informe sobre Pasivos Contingentes
 Al 31 de Diciembre de 2022

CPCA-I-11

CUENTA PÚBLICA 2022

El Pasivo Contingente se encuentra registrado en Cuentas de Orden del Fondo Genérico

Los pasivos por provisiones se reconocen cuando existe una obligación presente como resultado de un evento pasado, es probable que se requiera la salida de recursos económicos como medio para liquidar dicha obligación, y la obligación pueda ser estimada de manera razonable.

Cuando el efecto del valor del dinero a través del tiempo es significativo, el importe de la provisión es el valor presente de los desembolsos que se espera sean necesarios para liquidar la obligación. La tasa de descuento aplicada es determinada antes de impuestos y refleja las condiciones de mercado a la fecha del balance general, y en su caso, el riesgo específico del pasivo correspondiente. En estos casos, el incremento en la provisión se reconoce como un gasto por intereses.

El Instituto registra los pasivos contingentes solo cuando derivado de la probabilidad de la salida de recursos reconoce una provisión. También, los compromisos solamente se reconocen cuando se genera una pérdida.

A Largo Plazo

A Largo Plazo

| | 2022 | 2021 |
|------------------------------------|-------------------------|-------------------------|
| Pasivo Contingente | | |
| Retiro | \$570,960,121.00 | \$570,960,121.00 |
| Terminación | 92,635,511.00 | 92,635,511.00 |
| Total de Pasivo Contingente | \$663,595,632.00 | \$663,595,632.00 |

De manera adicional se informan los juicios vigentes a la fecha en los cuales no se ha emitido una resolución firme de la que se derive una contingencia económica susceptible de registro contable como pasivo contingente:

| Cantidad | Materia de litigio |
|----------|--------------------|
| 62 | Laborales |
| 1 | Agrario |
| 2 | Administrativo |
| 1 | Civil |
| 1 | Mercantil |

Bajo protesta de decir verdad declaramos que los Estados Financieros y sus Notas, son razonablemente correctos y son responsabilidad del emisor



Mtra. Gladys Guadalupe Peralta Rodríguez
 Directora de Recursos Financieros



Dr. Rodolfo Valenzuela Reynaga
 Vicerrector Administrativo

Instituto Tecnológico de Sonora
Notas a los estados financieros
Al 31 de Diciembre de 2022 y 2021
(Cifras en pesos)

CUENTA PÚBLICA 2022

Introducción

De conformidad con lo establecido en los artículos 46, 49 y 52 de la Ley General de Contabilidad Gubernamental (LGCG), los entes públicos deben emitir en forma periódica estados financieros; así como acompañar de notas a los estados financieros, con la finalidad de revelar y proporcionar información adicional y suficiente que amplíe y dé significado a los datos contenidos en los mismos, los cuales serán la base para la emisión de Informes Periódicos y para la formulación de la Cuenta Pública Anual. De igual manera, se indica que los entes públicos deberán elaborar dichos estados de conformidad con las disposiciones normativas y técnicas que emanen de la Ley General de Contabilidad Gubernamental, o bien, aquellas que emita el Consejo Nacional de Armonización Contable (CONAC).

Aunado a lo anterior, y con fundamento en los artículos 6, 7 y 9, fracción I de la Ley General de Contabilidad Gubernamental, el CONAC, en su calidad de órgano coordinador para la armonización de la contabilidad gubernamental, con fecha 22 de noviembre de 2010 publicó en el Diario Oficial de la Federación (DOF) el Acuerdo por el que se emite el Manual de Contabilidad Gubernamental, el cual en su capítulo VII del propio manual nos indica las Normas y metodología para la emisión de información financiera y estructura de los estados financieros básicos y características de sus notas, que deberán implementar los entes públicos para emitir los Informes Periódicos y la Cuenta Pública Anual.

Así mismo, cabe destacar que derivado del acuerdo antes mencionado, así como del proceso de implementación y del análisis a la normativa emitida, el CONAC, con fecha 09 de diciembre de 2021 publicó en el DOF el Acuerdo por el que se reforma y adiciona el Manual de Contabilidad Gubernamental para el capítulo III y el 28 de julio del 2021 Acuerdo por el que se reforma y adiciona el Capítulo VII de los Estados e Informes Contables, Presupuestarios, Programáticos y de los Indicadores de Postura Fiscal del Manual de Contabilidad Gubernamental, realizando diversas modificaciones, adiciones y -mejoras a los estados financieros básicos que se presentan en el Manual de Contabilidad Gubernamental, para quedar como sigue:

- a) Estado de Situación Financiera
- b) Estado de Actividades
- c) Estado de Variación en la Hacienda Pública
- d) Estado de Cambios en la Situación Financiera
- e) Estado de Flujos de Efectivo

Instituto Tecnológico de Sonora
Notas a los estados financieros
Al 31 de Diciembre de 2022 y 2021
(Cifras en pesos)

CUENTA PÚBLICA 2022

- f) Estado Analítico del Activo
- g) Estado Analítico de la Deuda y Otros Pasivos
- h) Informe sobre Pasivos Contingentes
- i) Notas a los Estados Financieros

En relación a las Notas a los Estados Financieros señaladas en el inciso i) antes mencionado, los tipos de notas que deberán acompañar a los estados financieros, son las que se describen a continuación:

- Notas de desglose
- Notas de memoria (cuentas de orden)
- Notas de gestión administrativa

Derivado de lo antes expuesto, se emiten los estados financieros citados, así como las respectivas notas que los acompañan, elaborados conforme al formato, estructura y requerimientos técnicos establecidos por el CONAC, donde se muestra la situación financiera y el resultado de la gestión financiera y presupuestaria al 31 de diciembre del 2022, del Instituto Tecnológico de Sonora.

a) Notas de Desglose

l) Notas al Estado de Situación Financiera

Activo

Efectivo y equivalentes

Nota 1. Este rubro se integra como sigue:

| | <u>2022</u> | <u>2021</u> |
|--|--------------------------|--------------------------|
| Efectivo | \$ 550,882.53 | \$ 312,438.23 |
| Bancos/Tesorería | 16,420,988.81 | 29,391,896.83 |
| Inversiones Temporales (Hasta 3 meses) | 237,786,405.33 | 151,879,897.35 |
| Fondos con Afectación Específica | 1,533,018.67 | 5,718,681.27 |
| | <u>\$ 256,291,295.34</u> | <u>\$ 187,302,913.68</u> |

pl d

Instituto Tecnológico de Sonora
Notas a los estados financieros
Al 31 de Diciembre de 2022 y 2021
(Cifras en pesos)

CUENTA PÚBLICA 2022

Este rubro se encuentra representado principalmente por depósitos bancarios e inversiones en instrumentos de alta liquidez. Estos últimos con vencimientos no mayor a 90 días, y valuadas a su costo de adquisición más intereses devengados, importe similar al valor de mercado.

Las inversiones temporales se integran según Anexo B, desglose de saldo en Bancos e Inversiones.

En cuanto a los Fondos con afectación específica se encuentran integrados por varios proyectos los cuales se desglosan de la siguiente forma:

| | Fondos Específicos | Institución Bancaria | Cuenta bancaria | Saldo 2022 | Saldo 2021 | Tipo de recurso |
|--------------|---|----------------------|-----------------|---------------------|---------------------|-----------------|
| 1 | Programa de Mejoramiento del Profesorado | BANCOMER | 0448654573 | 164,173.15 | 164,155.93 | Federal |
| 2 | Diseño de una planta piloto y equipo base para el escalamiento del proceso de biotransformación de cáscara de camarón | BANCOMER | 0191390031 | 81,327.01 | 81,327.01 | Propio |
| 3 | Obtención de Quitosano y sus Derivados para uso agrícola y en alimentos | BANCOMER | 0100995649 | 823,846.73 | 3,529,202.30 | Propio |
| 4 | Complemento Convenio FI-IAP-ITSON-8-2015 Siguiendo Nivel | BANCOMER | 0102335565 | 0.00 | 1,339,617.63 | Propio |
| 5 | Capacitación y Asistencia Técnica a Indígenas del CDI 2015 | BANCOMER | 0103457540 | 293,010.31 | 293,010.31 | Propio |
| 6 | El papel de escenarios experimentales de cambio climático en la agricultura de temporal de regiones semiáridas: evaluación de incrementos de temperatura y reducción de precipitación en el rendimiento y desempeño de frijol y maíz temporal | BANCOMER | 0103859649 | 0.00 | 24,425.67 | Propio |
| 7 | Efecto de la salinidad del agua de riego en híbridos de higuera utilizando una planta desalinizadora | BANCOMER | 0104630092 | 170,661.47 | 170,661.47 | Propio |
| 8 | Proceso de Biotransformación de la cáscara de camarón en productos derivados de la quitina | BANORTE | 0212252437 | 0.00 | 38,529.52 | Propio |
| 9 | Servicio Integral de Fabrica de Software del CONACYT | BANORTE | 0290540383 | 0.00 | 77,751.43 | Propio |
| TOTAL | | | | 1,533,018.67 | 5,718,681.27 | |

Instituto Tecnológico de Sonora
Notas a los estados financieros
Al 31 de Diciembre de 2022 y 2021
(Cifras en pesos)

CUENTA PÚBLICA 2022

Derechos a recibir Efectivo y Equivalentes y Bienes o Servicios a Recibir

Nota 2. Este rubro se integra como sigue:

| | 2022 | 2021 |
|--|--------------------------|--------------------------|
| Derecho a Recibir Efectivo y Equivalentes | 90 días | 90 días |
| Cuentas por Cobrar | \$ 108,282,077.91 | \$ 100,577,001.55 |
| Deudores Diversos por Cobrar | 60,879,172.99 | 59,369,373.82 |
| Préstamos Otorgados a CP | 923,945.26 | 1,227,028.29 |
| Total | \$ 170,085,196.16 | \$ 161,173,403.66 |

Cuentas por cobrar a corto plazo

Las Cuentas por Cobrar a corto plazo al 31 de diciembre de 2022 están representadas por el monto de \$ 98,657,909.85 de Colegiaturas por Cobrar y Otras cuentas por cobrar de servicios prestados por \$ 9,033,826.90 dentro de la cual se incluyen las del área de Negocios, entre otras cuentas por cobrar por \$ 590,341.16. Su vencimiento es en un plazo no mayor a 90 días.

Las Cuentas por Cobrar a corto plazo al 31 de diciembre de 2021 están representadas por el monto de \$ 93,466,814.22 de Colegiaturas por Cobrar y Otras cuentas por cobrar de servicios prestados por \$ 6,531,694.88 dentro de la cual se incluyen las del área de Negocios, entre otras cuentas por cobrar por \$ 578,492.45. Su vencimiento es en un plazo no mayor a 90 días.

Las colegiaturas por cobrar se integran de la siguiente manera:

| | 2022 | 2021 |
|--------------------------|-------------------------|-------------------------|
| Licenciatura | \$ 94,138,554.62 | \$ 89,491,385.61 |
| Maestría | 4,236,374.45 | 3,816,954.94 |
| Doctorado | 282,980.72 | 155,452.68 |
| Colegiaturas (Empleados) | 0.06 | 3,020.99 |
| | <u>\$ 98,657,909.85</u> | <u>\$ 93,466,814.22</u> |

Instituto Tecnológico de Sonora
Notas a los estados financieros
Al 31 de Diciembre de 2022 y 2021
(Cifras en pesos)

CUENTA PÚBLICA 2022

El saldo de la cuenta de Deudores Diversos por cobrar a corto plazo al 31 de diciembre de 2022, se encuentra integrado principalmente por pagos a Operadora Sonora Soft \$2,150,950.79, Funcionarios y Empleados \$ 57,500,913.89 e Impuestos y Cuotas por Acreditar \$ 248,684.86, entre otros.

El saldo de la cuenta de Deudores Diversos por cobrar a corto plazo al 31 de diciembre del 2021, se encuentra integrado principalmente por pagos a Operadora Sonora Soft \$2,150,950.79, Funcionarios y Empleados \$ 53,246,616.53 e Impuestos y Cuotas por Acreditar \$1,070,383.31, entre otros.

Por su parte, los **Documentos por Cobrar a Largo Plazo** refleja el saldo de adeudos mayores a un año.

| | 2022 | 2021 |
|---|-------------------------|-------------------------|
| Derecho a Recibir Efectivo y Equivalentes LP | > 365 días | > 365 días |
| Documentos por Cobrar LP | \$ 30,509,397.93 | \$ 37,568,604.03 |
| Total | \$ 30,509,397.93 | \$ 37,568,604.03 |

Nota 3. Los derechos a recibir bienes y/o servicios se integran por anticipos otorgados a proveedores por la ejecución de contratos de entrega de bienes, materiales, obra o servicios en moneda nacional y extranjera, cuyo importe asciende a:

| | 2022 | 2021 |
|--|------------------------|------------------------|
| Derecho a Recibir Bienes y Servicios | 90 días | 90 días |
| Anticipo a Proveedores por Adquisición de Bienes y Prestación de Servicios | \$ 6,935,086.62 | \$ 6,405,303.57 |
| Total | \$ 6,935,086.62 | \$ 6,405,303.57 |

pl d

Instituto Tecnológico de Sonora
Notas a los estados financieros
Al 31 de Diciembre de 2022 y 2021
(Cifras en pesos)

CUENTA PÚBLICA 2022

Bienes Disponibles para su Transformación o Consumo (Inventarios)

Nota 4. Los Inventarios del Instituto en 2022 ascienden a \$ 104,634,717.07, mientras en que el 2021 \$ 110,382,958.63, cantidad que se integra por los siguientes conceptos:

| | 2022 | 2021 |
|--|--------------------------|--------------------------|
| 4.1 Inventario de terrenos Frac. Los Misioneros | \$ 35,953,613.16 | \$ 35,953,613.16 |
| 4.2 Lotes para venta de 1ra. Etapa de Frac. Los Misioneros | 737,807.62 | 735,791.13 |
| 4.3 Lotes para venta de 2da. Etapa de Frac. Los Misioneros | 345,844.44 | 345,824.81 |
| 4.4 Lotes para venta de 3ra. Etapa de Frac. Los Misioneros | 3,732,884.31 | 10,313,162.79 |
| 4.5 Obra en proceso 4ta Etapa Frac. Los Misioneros | 2,255,357.50 | 2,255,357.50 |
| 4.6 Costo de Asignación Futuras Etapas | 1,493,677.00 | 1,493,677.00 |
| 4.7 Inventario de DIAPYME | 56,901,025.03 | 56,901,025.03 |
| 4.8 Otros inventarios | 3,214,508.01 | 2,384,507.21 |
| Totales | \$ 104,634,717.07 | \$ 110,382,958.63 |

4.1 El Inventario de terrenos Misioneros se integra del remanente que se tiene sobre la adquisición y gastos iniciales de urbanización menos el costo de las etapas que ya se pasaron a venta (primera, segunda y tercera etapa).

4.2, 4.3 y 4.4 Los lotes de venta de la 1ra. Etapa de Misioneros se integra a diciembre de 2022 por 5 lotes y a diciembre de 2021 por 5 lotes. Los lotes de venta de la 2da. Etapa de Misioneros al cierre de diciembre 2022 se integra por 1 lote y a diciembre 2021 cerró con 1 lote. Los lotes para venta de la 3ra. Etapa de Misioneros al cierre de diciembre 2022 se integra por 11 lotes, al cierre de diciembre 2021 se contaba con 37 lotes. A estos inventarios se le aplica el método de costeo identificado, en el cual se le asigna los costos por partidas individuales considerando la dimensión, ubicación y costo de m2.

4.5 Los gastos de Obra en proceso de la 4ta. Etapa al 31 de diciembre del 2022 es por \$2,255,357.50 a 2021 se cerró con el mismo importe, dichos gastos son por concepto de pagos de regularización de terrenos de esta etapa ante el Municipio de Cajeme, así como gastos iniciales de la obra en proceso.

4.6 El importe del Costo de Adquisición para futuras etapas al 31 de diciembre de 2022 es por la cantidad de \$1,493,677.00, mismo importe con el cual se cerró el ejercicio 2021.

Instituto Tecnológico de Sonora
Notas a los estados financieros
Al 31 de Diciembre de 2022 y 2021
(Cifras en pesos)

CUENTA PÚBLICA 2022

4.7 El inventario de DIAPYME se integra por la inversión de adquisición de terreno, pavimentación, obras de cabeza de agua potable, alcantarillado y de Comisión Federal de Electricidad, instalación de agua potable y energía eléctrica, costo de la construcción de naves y elaboración de proyecto y estudios ambientales. En este importe se encuentra incluido el costo determinado en naves de la 1ra. Etapa por \$56,901,025.03. (9 naves).

4.8 En cuanto a los Otros Inventarios se reconocen al costo histórico de adquisición y se valúan utilizando el método de costos promedios. El monto presentado en los estados financieros no excede al valor de realización de los mismos.

Cabe señalar que no se realiza una estimación para obsolescencia de inventarios. En caso de determinarse que existe este hecho, se aplican contra los resultados del ejercicio en que esto suceda.

Nota 5. El rubro de Almacén tiene un valor de \$ 190,695.94 al cierre de diciembre 2022 y se encuentra integrado principalmente por papelería. Para el cierre del ejercicio 2021 el rubro de almacenes tenía un valor de \$ 282,030.25.

Inversiones Financieras a largo plazo: Fideicomisos Mandatos y Análogos

Nota 6. Inversiones Financieras a largo plazo: Fideicomisos Mandatos y Análogos

Dentro de los Fideicomisos, mandatos y Análogos, el Instituto cuenta con Fondos de Inversión de Recursos Propios y Fondos de Inversión de Recursos Extraordinarios, los cuales se integran de la siguiente forma:

| | <u>2022</u> | <u>2021</u> |
|-----------------------------------|------------------|------------------|
| Fideicomisos, mandatos y análogos | \$539,601,572.22 | \$497,712,435.96 |

| | <u>2022</u> | <u>2021</u> |
|--|------------------|------------------|
| Fondos de Inversión de Recursos Propios: | \$536,639,259.42 | \$488,958,622.68 |

Instituto Tecnológico de Sonora
Notas a los estados financieros
Al 31 de Diciembre de 2022 y 2021
(Cifras en pesos)

CUENTA PÚBLICA 2022

Fideicomiso para garantizar las aportaciones a los Fondos de Pensiones. Este fideicomiso tiene como propósito garantizar en forma oportuna, las aportaciones necesarias para los fondos de pensiones y primas de antigüedad que tiene establecido en beneficio de sus trabajadores y que se menciona en Notas de **Gestión Administrativa 6**. Se opera actualmente a través de BBVA Bancomer, S.A.

| <u>2022</u> | <u>2021</u> |
|-------------------------|-------------------------|
| \$277,476,239.83 | \$248,457,800.15 |

Fideicomiso para contingencias. Se creó para cubrir erogaciones en bienes y servicios por actos ajenos a la Institución, derivados de fenómenos económicos, meteorológicos, delictivos y de cualquier otra naturaleza que pudieran afectar seriamente las instalaciones y operaciones del Instituto Tecnológico de Sonora. Se maneja en Banco Santander (México), S.A.

| <u>2022</u> | <u>2021</u> |
|-------------------------|-------------------------|
| \$181,603,182.63 | \$168,463,745.73 |

Fideicomiso para infraestructura. Está destinado para la construcción de espacios físicos que permitan atender los requerimientos de infraestructura en sus Campus ubicados en las unidades académicas de Cd. Obregón, Navojoa, Guaymas y Empalme, en el Estado de Sonora. Se maneja actualmente a través de BBVA Bancomer, S.A.

| <u>2022</u> | <u>2021</u> |
|------------------------|------------------------|
| \$14,008,317.10 | \$13,046,105.21 |

Fideicomiso para desarrollo académico. El propósito de este fideicomiso, es financiar el desarrollo académico, la investigación, la extensión y difusión de cultura a través de la formación de profesionales investigadores y técnicos útiles a la sociedad, incrementando la calidad de los alumnos que ingresan, se forman y egresan de la Institución. Se opera a través de BBVA Bancomer, S.A.

| <u>2022</u> | <u>2021</u> |
|------------------------|------------------------|
| \$63,551,519.86 | \$58,990,971.59 |

Al 31 de diciembre de 2022 y 2021, el total de rendimientos generados por estos fondos ascendieron a \$37,865,409.22 y \$19,008,424.01 respectivamente.

Durante los ejercicios terminados al 31 de diciembre de 2022 y 2021 no se liberaron fondos de los fideicomisos antes mencionados.

Instituto Tecnológico de Sonora
Notas a los estados financieros
Al 31 de Diciembre de 2022 y 2021
(Cifras en pesos)

CUENTA PÚBLICA 2022

| | <u>2022</u> | <u>2021</u> |
|---|-----------------------|-----------------------|
| Fondos de Inversión de Recursos Federales Extraordinarios: | \$2,962,312.80 | \$8,753,812.28 |

Fideicomiso PRODEP que tiene como objetivo completar la formación de profesores en activo para alcanzar los perfiles deseables; prever la formación e incorporar nuevos profesores con los atributos adecuados; mejorar la proporción de profesores de tiempo completo de acuerdo con las normas del Programa para el Desarrollo Profesional Docente para el Tipo Superior PRODEP. Se opera a través de BBVA Bancomer, S.A.

| <u>2022</u> | <u>2021</u> |
|-----------------------|-----------------------|
| \$2,962,312.80 | \$8,753,812.28 |

Al 31 de diciembre de 2022 y 2021, el total de rendimientos generados por estos fondos ascendieron a \$520,639.55 (menos reintegros) y \$441,049.59, respectivamente.

Al 31 de diciembre de 2022 y 2021, previo acuerdo de los Comités Técnicos, se liberaron fondos de los fideicomisos por \$1,058,803.96 y \$10,959,135.99. En el ejercicio 2022 estas liberaciones fueron por gastos autorizados por el Comité Técnico PRODEP por un importe de \$1,058,803.96, lo anterior para dar cumplimiento a las metas autorizadas. En el ejercicio 2021 estas liberaciones fueron por gastos autorizados por el Comité Técnico de PROFEXCE 2020 por un monto de \$7,173,007.21 así mismo PRODEP por un importe de \$3,786,128.78 lo anterior para dar cumplimiento a las metas autorizadas.

Nota 7. Las Participaciones y Aportaciones de Capital del Instituto son de \$112,952,548.90 en el año 2022 y \$121,054,390.83 para el año 2021, se distribuyen de la siguiente forma:

Parque Tecnológico SONORASOFT

Dentro del rubro de Participaciones y Aportaciones de Capital, se integra por Aportaciones al Parque Tecnológico SONORASOFT por \$61,514,267.64 de los ejercicios 2022 y 2021.

El Parque Tecnológico de Software de Ciudad Obregón Sonora (PTSW), surgió a partir de una iniciativa tripartita del Instituto Tecnológico de Sonora (ITSON), el Gobierno Federal y el gobierno Estatal, este último representado por las

Instituto Tecnológico de Sonora
Notas a los estados financieros
Al 31 de Diciembre de 2022 y 2021
(Cifras en pesos)

CUENTA PÚBLICA 2022

empresas del Sector de Tecnologías de la Información (TI) de Sonora, con el objeto de contribuir a la reconversión económica regional, a través de agregar valor a los productos y servicios e incrementar las oportunidades de inversión y empleo para la región y de esta manera apoyar a mejorar la calidad de vida de la sociedad. A partir del 2006 al 2010 se realizaron aportaciones en infraestructura al fideicomiso del Parque Tecnológico de Software por la cantidad de \$61,514,267.64.

Al 31 de diciembre del 2022 y 2021, el Instituto tiene inversiones en partes sociales las cuales fueron valuadas por el método de participación y se integran como sigue:

| | <i>Porcentaje de Participación</i> | <u>2022</u> | <u>2021</u> |
|--|------------------------------------|-------------------------|-------------------------|
| Novutek, S.C. | 99.99% | \$ 32,913,551.00 | \$ 33,981,170.00 |
| Diagnósticos Integrales en Patología Animal, S.C | 50.00% | 18,524,729.96 | 16,380,123.19 |
| Servicios Profesionales en Educación, S.C. | 99.00% | 0.00 | 0.00 |
| | | <u>\$ 51,438,280.96</u> | <u>\$ 50,361,293.19</u> |

Novutek, S.C., tiene por objeto la prestación de servicios de desarrollo de software de captura de información y de realizar u organizar cursos de educación continua.

El Instituto tiene una participación del 99.99% en el capital social de la empresa NOVUTEK, S.C. la cual se encuentra dirimiendo dos procedimientos jurídicos en materia administrativa derivados de dos acusaciones interpuestas por la Auditoría Superior de la Federación en contra de NOVUTEK, S.C.; en virtud de lo anterior, el Servicio de Administración Tributaria (SAT) dirigió al representante legal de NOVUTEK, S.C. el Oficio 400-56-00-02-01-2021-6236 de fecha 3 de noviembre de 2021 en el que se señalan los datos del adeudo fiscal, así como la solicitud de ampliación de la garantía para su suficiencia. Al respecto, en ese documento se destaca lo siguiente:

pp d

Instituto Tecnológico de Sonora
Notas a los estados financieros
Al 31 de Diciembre de 2022 y 2021
(Cifras en pesos)

CUENTA PÚBLICA 2022

Resolución determinante: DGR/C/06/2017/R/12/059 y DGR/C/06/2017/R/12/060
Fecha de la resolución determinante: 06 de abril de 2018 y 16 de febrero de 2018
Autoridad emisora de la resolución determinante: Auditoría Superior de la Federación
Fecha de notificación de las resoluciones determinantes: 13 de abril de 2018 y 21 de febrero de 2018

Importe Histórico: \$101,959,221.00 y 56,732,500.00
Importe garantizado parcial el 27 de febrero de 2019: \$123,950,580.00
Importe a garantizar al 31 de octubre de 2022: \$379,815,940.00
Importe de solicitud de ampliación: \$255,865,360.00

Diagnósticos Integrales en Patología Animal, S.C., tiene por objeto la operación y administración de todo lo relacionado con análisis de laboratorios de patología animal y efectuar programas de control de calidad en toda clase de productos de origen animal.

Servicios Profesionales en Educación, S.C., tiene por objeto la importación y exportación de bienes y servicios, además realizar, impartir u organizar cursos de educación continua que auxilien en los procesos de creación, conservación y renovación de la cultura profesional en la Sociedad. Cabe señalar que la empresa dejo de tener operaciones normales a partir del 1 de julio de 2013.

La participación en los resultados de las entidades asociadas representó para el Instituto un debito en 2022 por \$ 1,076,988 y un crédito a resultados en 2021 por \$3,188,546.

Algunos conceptos de la información del Estado de Situación Financiera y del estado de actividades de las entidades en las que se tiene inversión se presentan como sigue:

Instituto Tecnológico de Sonora
Notas a los estados financieros
Al 31 de Diciembre de 2022 y 2021
(Cifras en pesos)

CUENTA PÚBLICA 2022

| | <i>Novutek, S.C.</i> | <i>Diagnósticos Integrales en Patología Animal, S.C.</i> | <i>Servicios Profesionales en Educación, S.C.</i> |
|-------------------------------|----------------------|--|---|
| Total activo | \$88,174,327.00 | \$39,796,946.00 | |
| Total pasivo | 55,256,826.00 | 2,747,486.00 | |
| Capital contable | 32,917,501.00 | 37,049,460.00 | |
| Total ingresos | 395,512.00 | 31,863,227.00 | |
| Total egresos | 2,549,221.00 | 22,779,385.00 | |
| ISR, PTU e IETU del ejercicio | 0.00 | 0.00 | |
| Utilidad (pérdida) neta | -\$2,153,709.00 | \$9,083,841.00 | |

Bienes Muebles, Inmuebles e Intangibles

Nota 8. Los Bienes Muebles, Inmuebles con sus depreciaciones se integran como sigue:

| | <u>2022</u> | Depreciación periodo (octubre-diciembre) | Depreciación Acumulada | <u>2021</u> | Depreciación periodo | Depreciación Acumulada |
|---|---------------------------|--|-----------------------------|----------------------------|--------------------------|-----------------------------|
| Bienes Inmuebles | | | | | | |
| Terrenos | \$ 401,562,080.56 | \$ | | \$ 401,562,080.56 | | |
| Edificios | 1,590,885,641.21 | - 38,166,271.42 | -\$ 921,156,720.40 | 1,556,979,291.47 | -\$ 43,190,013.33 | -\$ 883,521,079 |
| Obras en proceso | 26,948,739.34 | | -61,966,858.89 | 28,734,529.88 | -6,812,687.30 | -61,436,229.33 |
| Bienes Muebles | | | | | | |
| Mobiliario y equipo de Admón. | 357,943,327.20 | 16,625,026.18 | -345,477,836.44 | 373,272,190.93 | -16,173,834.41 | -362,102,862.62 |
| Mobiliario y Equipo Educativo y Recreativo | 57,080,141.34 | 751,839.65 | -36,117,700.53 | 60,440,758.72 | -3,096,611.14 | -36,869,540.18 |
| Equipo e Instrumental Médico y de Laboratorio | 273,700,787.12 | 7,988,620.45 | -216,542,293.05 | 277,491,817.40 | -13,935,404.23 | -208,553,672.60 |
| Vehículos y Equipo de Transporte | 61,285,344.21 | 516,681.33 | -60,428,410.26 | 61,163,649.11 | -2,786,650.58 | -59,911,728.93 |
| Maquinaria, Otros Equipos y Herramientas | 103,184,009.16 | 2,517,086.85 | -94,823,350.19 | 99,214,762.60 | -3,005,686.02 | -92,306,263.34 |
| Activos Biológicos | 321,586.04 | 78,189.17 | -312,697.97 | 440,526.04 | 44,433.44 | -390,887.14 |
| TOTAL | \$2,872,911,656.18 | -\$ 31,733,605.05 | -\$ 1,736,825,867.73 | \$ 2,859,299,606.71 | -\$ 88,956,453.57 | -\$ 1,705,092,262.68 |

Instituto Tecnológico de Sonora
Notas a los estados financieros
Al 31 de Diciembre de 2022 y 2021
(Cifras en pesos)

CUENTA PÚBLICA 2022

INSTITUTO TECNOLÓGICO DE SONORA
 INTEGRACIÓN Y CONCILIACIÓN DE OBRAS EN PROCESO AL 31 DE DICIEMBRE 2022

| FONDO GENÉRICO COMPAÑÍA 1 | | | | | | | | |
|---------------------------|---|----------------------|------------------------|----------------------------------|-------------------------|--|-------------------------|--|
| | Nombre de la Obra | Importe | Num de Obra en proceso | Antigüedad (inicio de Operación) | Ejercicio Fiscal Inicio | Contrato Principal | % de Avance | |
| DIF462060401 | PUENTE PEATONAL | 104,980.00 | 6977162 | Julio 2017 | 2017 | Anteproyecto, representación gráfica, y mcanica de suelos | 100% ingenierias | |
| D01462060403 | Modulo de Ingenieria Industrial Empalme | 22,040.00 | 6977314 | Junio 2020 | 2020 | ELABORACION PROYECTO ELECTRICO PARA EL MODULO DE ING. INDUSTRIAL DE LA UNIDAD DE EMPALME | 100% ingenierias | |
| D01462060404 | Modulo de Ingenieria Industrial Empalme | 46,400.00 | 7011221 | Diciembre 2021 | 2021 | PAGO POR TRABAJOS EFECTUADOS EN NAVOJOA SUR MECANICA DE SUELOS EN LABORATORIO INTEGRAL DE INGENIERIAS EN NAVOJOA SUR | 100% Mecanica de Suelos | |
| D01462060406 | Edificio H | 154,638.74 | 7191073 | Junio 2022 | 2022 | Adecuaciones y Mejoras del Edificio H, Unidad Obregón, Campus Centro. | 100% ingenierias | |
| D01462060406 | Aulas AG-100 | 98,164.60 | 7191065 | Junio 2022 | 2022 | Adecuaciones y Mejoras del Edificio de Aulas AG-100, Unidad Guaymas, Campus Guaymas. | 100% ingenierias | |
| | | \$ 426,223.34 | | | | | | |

| FONDO ESPECÍFICO COMPAÑÍA 2 | | | | | | | |
|-----------------------------|-------------------------------|---------------|------------------------|----------------------------------|-------------------------|--|-------------|
| | Nombre de la Obra | Importe | Num de Obra en proceso | Antigüedad (inicio de Operación) | Ejercicio Fiscal Inicio | Contrato Principal | % de Avance |
| FI2462060405 | Laboratorio LV 200 | -0.01 | 7015432 | Diciembre 2021 | 2021 | CONTRATO OBR-ESLP-21-001 | 100% |
| FI2462060407 | EDIFICIO 200 CAMPUS CENTRO | 18,378.87 | 7011239 | Diciembre 2021 | 2021 | CONTRATO OBR-ESLP-21-001 | 100% |
| FI3462060401 | ADEC EDIFICIO H UNI OBREG CA | 11,999,999.97 | 7191073 | Julio 2022 | 2022 | Adecuaciones y Mejoras del Edificio H, Unidad Obregón, Campus Centro. | 96% |
| FI3462060402 | ADEC AULAS AG-100 UNIDAD GUA | 5,742,627.28 | 7191065 | Julio 2022 | 2022 | Adecuaciones y Mejoras del Edificio de Aulas AG-100, Unidad Guaymas, Campus Guaymas. | 100% |
| FI3462060403 | REINTEGROS FAM 2022 | 1,022,299.95 | 7191065 | Julio 2022 | 2022 | Adecuaciones y Mejoras del Edificio de Aulas AG-100, Unidad Guaymas, Campus Guaymas. | 100% |
| FI3462060404 | REINTEGROS (TERCERO) FAM 2022 | 430,150.36 | 7191065 | Julio 2022 | 2022 | Adecuaciones y Mejoras del Edificio de Aulas AG-100, Unidad Guaymas, Campus Guaymas. | 100% |
| FI3462060406 | FACHADA EDIF AG-100 GUAY 5TO | 271,944.59 | 7191065 | Julio 2022 | 2022 | Adecuaciones y Mejoras del Edificio de Aulas AG-100, Unidad Guaymas, Campus Guaymas. | 100% |
| FI3462060408 | RENDIMIENTOS FAM NORMAL 2022 | 67,432.09 | 7191065 | Julio 2022 | 2022 | Adecuaciones y Mejoras del Edificio de Aulas AG-100, Unidad Guaymas, Campus Guaymas. | 100% |
| FI3462060409 | RENDIMIENTOS ITSON FAM POT 20 | 33,618.37 | 7191065 | Julio 2022 | 2022 | Adecuaciones y Mejoras del Edificio de Aulas AG-100, Unidad Guaymas, Campus Guaymas. | 100% |
| FI3462060410 | RENDIMIENTOS ITSON FAM NOR 20 | 184,383.55 | 7191065 | Julio 2022 | 2022 | Adecuaciones y Mejoras del Edificio de Aulas AG-100, Unidad Guaymas, Campus Guaymas. | 100% |
| FI3462060411 | RENDIMIENTOS FAM NORMAL 2022 | 8,273.00 | 7191065 | Julio 2022 | 2022 | Adecuaciones y Mejoras del Edificio de Aulas AG-100, Unidad Guaymas, Campus Guaymas. | 100% |

TOTAL OBRAS EN PROCESO DICIEMBRE 2022 **\$20,205,331.34**

Actualizacion de Obras en Proceso **\$ 6,743,408.00**

\$26,948,739.34

Saldo en 12362 **26,948,739.34**

Diferencia \$ -

Instituto Tecnológico de Sonora
Notas a los estados financieros
Al 31 de Diciembre de 2022 y 2021
(Cifras en pesos)

CUENTA PÚBLICA 2022

La depreciación se calcula por el método de línea recta a partir del mes siguiente al de su adquisición, así mismo se calculará para todos los bienes independientemente de su fecha de adquisición con los porcentajes siguientes:

| CUENTA | NOMBRE | AÑOS DEPRECIACIÓN | PORCENTAJE ANUAL |
|----------------|--------------------------------|-------------------|------------------|
| 12611.00101001 | Reserva p/Deprecia Edif | 30 | 3.33% |
| 12611.00101002 | Depreciación Áreas Depo | 20 | 5.00% |
| 12631.00602001 | Deprec MobyEq Esc,Lab,Tall | 5 | 20.00% |
| 12632.00201001 | Deprec Aparatos Deport | 5 | 20.00% |
| 12631.00602001 | Deprec Mob y Eq Biblioteca | 5 | 20.00% |
| 12631.00602005 | Deprec Mob y Equipo de Veterin | 10 | 10.00% |
| 12631.00602003 | Deprec Eq Dif Cultural | 5 | 20.00% |
| 12631.00101001 | Deprec Mueb Ofna y Est | 12 | 8.33% |
| 12634.00101001 | Deprec Equipo de Transporte | 5 | 20.00% |
| 12634.00101002 | Deprec Camiones Foráneos | 5 | 20.00% |
| 12634.00101003 | Deprec Camiones Locales | 5 | 20.00% |
| 12631.00501001 | Deprec Bienes informáticos | 4 | 25.00% |
| 12631.00602004 | Deprec Acervo Bibliográfico | 6 | 16.66% |
| 12633.00101001 | Deprec Eq Médico y Lab | 10 | 10.00% |
| 12632.00101001 | Deprec Eq y Aparato Aud | 10 | 10.00% |
| 12635.00401001 | Deprec Sist AC,Caléf,Ref | 6 | 16.66% |
| 12635.00701001 | Deprec Herram-Máq-Herra | 6 | 16.60% |
| 12631.00601001 | Deprec Eq de Imprenta | 10 | 10.00% |
| 12631.00601002 | Deprec Mob y Eq Teatro | 5 | 20.00% |
| 12631.00601003 | Deprec Mob y Eq Casa Club | 10 | 10.00% |
| 12635.00101001 | Deprec Maq y Eq Agropec | 10 | 10.00% |
| 12635.00601001 | Deprec Eq Gen Eléc,Apar | 12 | 8.33% |
| 12631.00601004 | Deprec Mob y Eq Cafeteria | 6 | 16.66% |
| 12641.00101001 | Deterioro Bovinos | 6 | 16.66% |

El valor de las propiedades y equipo se revisa cuando existen indicios de deterioro en el valor de dichos activos. En estos casos, se determina el valor de recuperación de los activos mediante la obtención de su precio de venta y su valor de uso. Cuando el valor de su recuperación es inferior el valor neto en libros, la diferencia se reconoce como una pérdida por deterioro.

Instituto Tecnológico de Sonora
Notas a los estados financieros
Al 31 de Diciembre de 2022 y 2021
(Cifras en pesos)

CUENTA PÚBLICA 2022

Nota 9. Los Bienes Intangibles con su monto y amortización, se integran como sigue:

| | <u>2022</u> | Amortización periodo | Amortización Acumulada | <u>2021</u> | Amortización periodo | Amortización Acumulada |
|----------------------------|------------------------|-------------------------|---------------------------|----------------------|-------------------------|---------------------------|
| Activos Intangibles | | | | | | |
| Software | \$12,136,327.90 | \$ - | -\$1,054,760.17 | 12,136,327.90 | \$ - | -1,054,760.17 |
| Total | \$12,136,327.90 | \$ - | -\$1,054,760.17 | 12,136,327.90 | \$ - | -\$1,054,760.17 |

Estimación por Pérdida o Deterioro de Activos Circulantes

Nota 10. Se tiene la política de establecer una estimación para cuentas de cobro dudoso tomando como base los saldos específicos sobre los que su recuperabilidad es incierta. Para el ejercicio 2022 la Estimación para Cuentas Incobrables por Derecho a Recibir Efectivo o Equivalentes es por un importe de -\$12,267,692.76 y para el ejercicio 2021 cerró con un importe de -\$11,738,458.69 en el mismo concepto.

Otros Activos

Nota 11. Al 31 de diciembre 2022 se cuentan con otros activos circulantes en la cuenta de Valores en Garantía por un importe de \$27,648.00 y en el ejercicio 2021 cerró con un saldo de \$10,000.00.

Pasivo

Nota 1. Este género se integra por cuentas por pagar que se clasifican por su vencimiento de la siguiente manera:

| | 2022 | 2021 |
|--|-------------------------|-------------------------|
| PASIVOS | 90 días | 90 días |
| Servicios Personales por Pagar Corto Plazo | -\$ 611.93 | \$ 123,928.94 |
| Proveedores por Pagar a Corto Plazo | 4,932,099.51 | 7,862,545.72 |
| Contratista p/Obra Pública | 6,561,471.95 | 5,141,587.55 |
| Retenciones y Contribuciones por Pagar a Corto Plazo | 20,481,693.22 | 18,842,202.36 |
| Otras Cuentas por Pagar a Corto Plazo | 4,456,114.42 | 14,473,522.16 |
| Fondos y Bienes de Terceros en Garantía y/o Administración a Corto Plazo | 1,218,655.85 | 1,007,619.85 |
| Total | \$ 37,649,423.02 | \$ 47,451,406.58 |

Instituto Tecnológico de Sonora
Notas a los estados financieros
Al 31 de Diciembre de 2022 y 2021
(Cifras en pesos)

CUENTA PÚBLICA 2022

Los Proveedores por pagar a Corto Plazo al 31 de diciembre 2022, se componen de los adeudos por la adquisición de bienes y/o servicios derivados de operaciones del Instituto, con vencimiento menor o igual a 28 días. En el caso de las Retenciones y Contribuciones por Pagar a Corto Plazo, estas se integran principalmente por \$ 13,823,400.13 en la cuenta de Impuesto sobre el producto del trabajo (ISPT), \$ 1,879,864.26 en la cuenta Aportación Fondo de Vivienda para el personal (INFONAVIT) y \$ 605,489.04 en la cuenta de Retención a favor de Terceros por Pagar a Corto Plazo.

Los Proveedores por pagar a Corto Plazo al 31 de diciembre 2021, se componen de los adeudos por la adquisición de bienes y/o servicios derivados de operaciones del Instituto, con vencimiento menor o igual a 28 días. En el caso de las Retenciones y Contribuciones por Pagar a Corto Plazo, estas se integran principalmente por \$12,330,128.34 en la cuenta de Impuesto sobre el producto del trabajo (ISPT), \$ 1,746,778.16 en la cuenta Aportación Fondo de Vivienda para el personal (INFONAVIT) y \$ 727,434.50 en la cuenta de Retención a favor de Terceros por Pagar a Corto Plazo.

Nota 2. La cuenta de Fondos de Bienes de Terceros en Administración y/o en Garantía a Corto Plazo, tiene un valor de \$1,218,655.85 al cierre de diciembre 2022 y al cierre del ejercicio 2021 su saldo es de \$1,007,619.85, dicho importe se compone principalmente por Depósitos en Garantía de entidades auxiliares.

Nota 3. Al 31 de diciembre 2022 y al cierre del ejercicio 2021, no se cuentan con saldo en el rubro de Pasivos Diferidos.

Instituto Tecnológico de Sonora
Notas a los estados financieros
Al 31 de Diciembre de 2022 y 2021
(Cifras en pesos)

CUENTA PÚBLICA 2022

**Diferencias entre la Evaluación Trimestral Contabilidad Armonizada Cuarto Trimestre y
Cierre de Cuenta Pública 2022**

Instituto Tecnológico de Sonora
Conciliación de saldos Estado de Situación Financiera
Del 01 enero al 31 de diciembre 2022
Comparativo ETCA-I-01 Cuarto Trimestre 2022 vs CPCA-I-01 Cuenta Pública 2022

| Descripción | ETCA-I-01 IV Trim 2022 | CPCA-I-01 Cuenta Pública 2022 | Diferencias | Diferencia se compone de: |
|---------------------------------------|---------------------------|----------------------------------|--------------------|------------------------------|
| ACTIVO | | | | |
| Efectivo y Equivalentes | | | | |
| Efectivo | 549,144.53 | 550,882.53 | 1,738.00 | |
| 11111.00101001 Caja Ce | 419,952.51 | 421,690.51 | | 1,738.00 |
| Bancos/Tesorería | 16,898,493.65 | 16,420,988.81 | -477,504.84 | |
| 11121.00301004 BBVA 01 | 976,737.86 | 937,232.10 | | -39,505.76 |
| 11121.00301019 BBVA 04 | 40,736.22 | 62,633.96 | | 21,897.74 |
| 11121.00301143 BBVA 01 | 524,679.43 | 46,959.23 | | -477,720.20 |
| 11121.00401029 Banorte | 21,242.60 | 31,742.60 | | 10,500.00 |
| 11121.00501005 HSBC 0 | 98,811.07 | 99,161.07 | | 350.00 |
| 11121.00601007 Santan | 25,989.95 | 27,664.95 | | 1,675.00 |
| 11121.00601013 Santand | 22,486.00 | 24,236.00 | | 1,750.00 |
| 11122.00201002 BBVABAN | 1,226,922.38 | 1,230,470.76 | | 3,548.38 |
| Efectivo y Equivalentes | 256,767,062.18 | 256,291,295.34 | -475,766.84 | |
| Derech a Recib Efectivo o Equi | | | | |
| Deudores Diversos por | 62,261,398.50 | 60,879,172.99 | -1,382,225.51 | |
| 11231.00101001 Reman p | 3,044.60 | 3,084.60 | | 40.00 |
| 11231.00101002 Otros c | 197,312.23 | 192,898.06 | | -4,414.17 |
| 11232.00101002 Adeudos | 50,623.83 | 53,672.56 | | 3,048.73 |
| 11234.00101019 Sueldos | -35,476.34 | -82,204.78 | | -46,728.44 |
| 11235.00101003 IVA 16% | 533,761.04 | 127,148.47 | | -406,612.57 |
| 11235.00101006 IVA POR | 573,786.08 | -249,432.29 | | -823,218.37 |
| 11236.00101001 Cuentas | -1,934,389.05 | -2,038,729.74 | | -104,340.69 |

pl d

Instituto Tecnológico de Sonora
Notas a los estados financieros
Al 31 de Diciembre de 2022 y 2021
(Cifras en pesos)

CUENTA PÚBLICA 2022

Instituto Tecnológico de Sonora
Conciliación de saldos Estado de Situación Financiera
Del 01 enero al 31 de diciembre 2022
Comparativo ETCA-I-01 Cuarto Trimestre 2022 vs CPCA-I-01 Cuenta Pública 2022

| Descripción | ETCA-I-01 IV Trim 2022 | CPCA-I-01 Cuenta Pública 2022 | Diferencias | Diferencia se compone de: |
|---|---------------------------|----------------------------------|----------------------|------------------------------|
| Derech a Recib Efectivo o Equi | 171,467,421.67 | 170,085,196.16 | -1,382,225.51 | |
| Estim p/Perdi o Det Act | | | | |
| Estim p/Cta Inc Der R | -11,738,458.69 | -12,267,692.76 | -529,234.07 | |
| 11611.00101002 Est.Ct | -8,579,719.51 | -9,108,953.58 | | -529,234.07 |
| Estim p/Perdi o Det Act | -11,738,458.69 | -12,267,692.76 | -529,234.07 | |
| Inversiones Financ a Largo plazo | | | | |
| Fideic Mand. Cont Aná | 538,096,770.85 | 539,601,572.22 | 1,504,801.37 | |
| 12136.75601001 Bancome | 161,045,722.03 | 161,045,722.02 | | -0.01 |
| 12136.75601015 BBVA C- | 116,430,517.83 | 116,430,517.81 | | -0.02 |
| 12136.75601016 BBVA C- | 14,008,317.11 | 14,008,317.10 | | -0.01 |
| 12136.75604001 Santand | 180,098,381.22 | 181,603,182.63 | | 1,504,801.41 |
| Participación y Aportaciones | 121,054,390.83 | 112,952,548.90 | -8,101,841.93 | |
| 12141.00201004 Metodo | 16,377,623.19 | 8,275,781.26 | | -8,101,841.93 |
| Inversiones Financ a Largo plazo | 659,151,161.68 | 652,554,121.12 | -6,597,040.56 | |
| Bien Inm. Inf y Const e | | | | |
| Edificios No habitaci | 1,575,976,119.55 | 1,590,885,641.21 | 14,909,521.66 | |
| 12331.58301001 Edifici | 1,509,928,210.27 | 1,524,837,731.93 | | 14,909,521.66 |
| Contrucc en Proc en b | 27,769,895.34 | 26,948,739.34 | -821,156.00 | |
| 12362.62201001 Obra en | 21,026,487.34 | 20,205,331.34 | | -821,156.00 |
| Bien Inm. Inf y Const e | 2,005,308,095.45 | 2,019,396,461.11 | 14,088,365.66 | |
| PASIVO | | | | |
| Cuentas por Pagar a Cto | | | | |
| Serv Pers por Pagar a | -776,240.99 | 611.93 | 776,852.92 | |
| 21111.00101001 Cuenta | -635,388.10 | 843.82 | | 636,231.92 |
| 21111.00101004 Prov. d | -140,621.00 | | | 140,621.00 |
| Proveedor por Pagar a | -4,932,964.58 | -4,932,099.51 | 865.07 | |
| 21121.00101007 Pasivo | -4,451,399.22 | -4,450,534.15 | | 865.07 |

pd

Instituto Tecnológico de Sonora
Notas a los estados financieros
Al 31 de Diciembre de 2022 y 2021
(Cifras en pesos)

CUENTA PÚBLICA 2022

Instituto Tecnológico de Sonora
Conciliación de saldos Estado de Situación Financiera
Del 01 enero al 31 de diciembre 2022
Comparativo ETCA-I-01 Cuarto Trimestre 2022 vs CPCA-I-01 Cuenta Pública 2022

| Descripción | ETCA-I-01 IV Trim 2022 | CPCA-I-01 Cuenta Pública 2022 | Diferencias | Diferencia se compone de: |
|---|---------------------------|----------------------------------|-----------------------|------------------------------|
| Retenc y Contrib p/Pa | -21,680,126.43 | -20,481,693.22 | 1,198,433.21 | |
| 21171.00101001 IVA 16% | 40,694.56 | 81,978.34 | | 41,283.78 |
| 21171.00101010 IVA x P | -1,362,867.89 | -194,825.86 | | 1,168,042.03 |
| 21171.00101013 10% I.S | -383,112.39 | -384,040.92 | | -928.53 |
| 21171.00101014 10% I.V | -408,789.80 | -409,780.54 | | -990.74 |
| 21171.00201003 Provisi | -1,420,204.59 | -1,431,744.27 | | -11,539.68 |
| 21172.00101002 Crédito | -1,483,804.29 | -1,481,223.35 | | 2,580.94 |
| 21173.00101002 5% INFO | -1,879,849.67 | -1,879,864.26 | | -14.59 |
| Otrs Cuentas por Paga | -13,610,598.71 | -4,456,114.42 | 9,154,484.29 | |
| 21193.00101003 Coleg. | -649,962.85 | -647,611.85 | | 2,351.00 |
| 21193.00101031 Provisi | -184,091.67 | -210,784.70 | | -26,693.03 |
| 21193.00101057 Aport P | -1,566.92 | -1,570.35 | | -3.43 |
| 21193.00101064 Acreed. | -9,178,829.75 | | | 9,178,829.75 |
| Cuentas por Pagar a Cto | -47,561,402.66 | -36,430,767.17 | 11,130,635.49 | |
| PATRIMONIO/HACIENDA PUBLICA | | | | |
| Donaciones de Capital | | | | |
| Donaciones de Capital | -203,439,657.53 | -217,528,023.19 | -14,088,365.66 | |
| 31211.00101001 Donacio | -203,439,657.53 | -217,528,023.19 | | -14,088,365.66 |
| Donaciones de Capital | -203,439,657.53 | -217,528,023.19 | -14,088,365.66 | |
| Result de Ejercicio (Ahorro/Desahorro) | | | | |
| Result de Ejercicio (Ahorro/Desahorro) | | | | |
| 32111.00101001 Resul Ejer(Ahorro/Desahorro) | -78,901,920.18 | -80,907,526.80 | -2,005,606.62 | |
| Rectif Result Ejerc Ant | | | | |
| Cambios por Errores C | 9,245,227.19 | 9,104,465.30 | -140,761.89 | |
| 32521.00101001 Cambios | 9,245,227.19 | 9,104,465.30 | | -140,761.89 |
| Rectif Result Ejerc Ant | 3,751,861.84 | 3,611,099.95 | -140,761.89 | |

Cabe indicar que la razón por la que se presentan las diferencias en la información del Cuarto Trimestre 2022, presentada el día 12 de enero del 2023, es derivado a que se encontraba en proceso de dictamen los Estados Financieros, contabilizando registros importantes en la información, por lo que en las notas de gestión administrativa, que se incluyen en el cuarto Trimestre 2022, se especifica que la información es previa al cierre del ejercicio 2022.

Instituto Tecnológico de Sonora
Notas a los estados financieros
Al 31 de Diciembre de 2022 y 2021
(Cifras en pesos)

CUENTA PÚBLICA 2022

II) Notas al Estado de Actividades

Ingresos de Gestión

A continuación, se informa sobre los montos totales y características significativas de los Ingresos del Instituto:

| Concepto | 2022 | | 2021 | |
|--|------------------|-----|---------------------------|---------------------------|
| | Importe | % | Total | |
| Ingresos de la Gestión | | | \$ 285,218,346.87 | \$ 208,283,919.55 |
| Productos | \$ 53,535,510.27 | 4% | \$ 26,344,099.71 | 2% |
| Ingresos por ventas de bienes y servicios de organismos descentralizados (1) | 231,682,836.60 | 18% | 181,939,819.84 | 16% |
| Participaciones, Aportaciones, Transferencias, Asignaciones, Subsidios y Otras Ayudas | | | 966,106,426.94 | 908,259,769.99 |
| Aportaciones | 21,845,677.20 | 2% | 23,234,646.99 | 2% |
| Convenios | 585,089,004.38 | 46% | 561,559,603.00 | 50% |
| Subsidios y Subvenciones (2) | 359,171,745.36 | 29% | 323,465,520.00 | 29% |
| Ayudas sociales | 0.00 | | 0.00 | |
| Otros Ingresos y Beneficios | | | 12,752,740.21 | 14,294,542.36 |
| Intereses ganados de valores, créditos, bonos y otros. | 0.00 | 0% | 0.00 | 0% |
| Otros Ingresos Financieros | 0.00 | 0% | 0.00 | 0% |
| Otros ingresos de Ejercicios Anteriores | 0.00 | 0% | 0.00 | 0% |
| Bonificaciones y Descuentos Obtenidos | 280,631.95 | 0% | 38,732.90 | 0% |
| Dif por tipo de cambio a favor en efectivo y equivalentes | 169,237.54 | 0% | 239,312.53 | 0% |
| Utilidades por Participación Patrimonial | 2,144,606.77 | 0% | 4,132,266.69 | 0% |
| Otros Ingresos y Beneficios varios | 10,158,263.95 | 1% | 9,884,230.24 | 1% |
| Total Ingresos y Otros Beneficios | | | \$1,264,077,514.02 | \$1,130,838,231.90 |

Ingresos por ventas de bienes y servicios de organismos descentralizados

Nota 1. Este rubro se integra principalmente por ingresos de Colegiaturas que se obtienen por inscripciones de nivel Licenciatura en los ciclos enero-mayo, verano y agosto-diciembre, Maestría por los ciclos enero-abril, mayo-agosto y septiembre-diciembre y Doctorado de los ciclos enero-junio y julio-diciembre; así como otros ingresos cobrados en el Instituto e Ingresos de Entidades Auxiliares.

Participaciones, Aportaciones, Convenios, Incentivos Derivados de la Colaboración Fiscal, Fondos Distintos de Aportaciones, Transferencias, Asignaciones, Subsidios y Subvenciones, y Pensiones y Jubilaciones

Nota 2.

De acuerdo con comunicación oficial de la Secretaría de Educación Pública el subsidio autorizado para el ejercicio 2022 fue de \$570,562,388.00 adicionando un

Instituto Tecnológico de Sonora
Notas a los estados financieros
Al 31 de Diciembre de 2022 y 2021
(Cifras en pesos)

CUENTA PÚBLICA 2022

incremento de \$11,514,867.00 para gastos relacionados a servicios personales generando un total de \$582,077,255.00; los cuales fueron recaudados en su totalidad al mes de diciembre 2022. Por su parte se recibieron rendimientos financieros de parte del Estado correspondientes a la cuenta productiva aperturada para recibir el recurso federal, los cuales fueron transferidos a la institución en los meses de mayo, septiembre y diciembre por un total de \$1,317.38; generando un total de \$582,078,572.38 recibidos.

De acuerdo con comunicación oficial de la Secretaría de Educación Pública, el subsidio autorizado para el ejercicio 2021 fue de \$549,923,897.00 adicionando un incremento de \$10,717,580.00 para gastos relacionados a servicios personales, dando un total de \$560,641,477.00 los cuales se recaudaron en su totalidad al 31 de diciembre del 2021.

Por parte del Gobierno del Estado de Sonora, el Congreso autorizó para el ejercicio 2022 la cantidad de \$316,659,456.95; más un complemento de \$35,401,081.41, generando un total de \$352,060,538.36 el cual fue recaudado en su totalidad al cierre del ejercicio 2022. Cabe señalar que en enero 2022 se recaudó del ejercicio 2021 \$7,111,207.00 correspondientes a servicios generales.

Por parte del Gobierno del Estado de Sonora, el Congreso autorizó para el ejercicio 2021 la cantidad de \$322,000,000.00; el importe recaudado al 31 de diciembre del 2021 es de \$313,704,464.00. Cabe señalar que en febrero 2021 se recaudó del ejercicio 2020 \$9,761,056.00 correspondientes a servicios generales. Para el mes de enero del 2022 se recibió el importe de \$7,111,207.00 de servicios generales correspondientes al ejercicio 2021.

Adicionalmente se recibieron recursos extraordinarios para programas o proyectos específicos como sigue:

| Recurso | 2022 | 2021 |
|--|------------------------|------------------------|
| Fondo de Aportaciones Múltiple (FAM) 2022 | \$21,845,677.20 | \$23,234,646.99 |
| Apoyo financiero de recursos públicos federales extraordinarios no regularizables 2022 | 3,010,432.00 | 0.00 |
| Programa para el Desarrollo Profesional Docente para el tipo Superior (PRODEP) 2021 | 0.00 | 297,804.00 |
| Aportación de recursos públicos federales extraordinarios no regularizables 2021 | 0.00 | 620,322.00 |
| Total | \$24,856,109.20 | \$24,152,772.99 |

Instituto Tecnológico de Sonora
Notas a los estados financieros
Al 31 de Diciembre de 2022 y 2021
(Cifras en pesos)

CUENTA PÚBLICA 2022

Los recursos extraordinarios de los ejercicios 2022 y 2021 que se muestran en el cuadro anterior fueron recaudados en su totalidad en ambos ejercicios.

Algunos de estos recursos extraordinarios generaron productos financieros que fueron autorizados para ejercerlos.

Otros Ingresos y Beneficios

Nota 3. El rubro de Otros Ingresos y Beneficios en el año 2022 es por un monto total de \$12,752,740.21 el cual se compone principalmente de un 63% de intereses ganados sobre préstamos y un 17% de utilidades por participación en otras entidades. Al cierre del ejercicio 2021 es por un monto total de \$14,294,542.36 el cual se compone de un 62% de intereses ganados sobre préstamos y un 29% de utilidades por participación en otras entidades.

Gastos y Otras Partidas

| Concepto | 2022 | | 2021 | |
|--|------------------|-----|---------------------------|---------------------------|
| | Importe | % | Total | |
| Gastos de Funcionamiento | | | \$1,087,005,074.43 | \$ 988,474,806.31 |
| Servicios Personales | \$889,263,847.46 | 75% | \$846,289,038.98 | 76% |
| Materiales y suministros | 48,823,751.94 | 4% | 34,094,695.95 | 3% |
| Servicios Generales | 148,917,475.03 | 13% | 108,091,071.38 | 9% |
| Transferencias, Asignaciones, Subsidios y Otras Ayudas | | | 18,824,438.37 | 16,829,186.09 |
| Ayudas Sociales | 18,824,438.37 | 2% | 16,829,186.09 | 2% |
| Donativos | | 0% | | |
| Otros Gastos y perdidas Extraordinarias | | | 77,340,474.42 | 104,471,633.88 |
| Estimaciones, Depreciaciones, Deterioros, Obsolencias y Amortizaciones | 70,289,105.65 | 6% | 88,381,703.93 | 8% |
| Disminución de Inventarios | 5,739,782.78 | 0% | 8,105,444.74 | 1% |
| Otros Gastos | 1,311,585.99 | 0% | 7,984,485.21 | 1% |
| Inversión Pública | | | 0.00 | |
| Inversión Pública no capitalizable | | 0% | | 0% |
| Total Gastos y Otras Pérdidas | | | \$1,183,169,987.22 | \$1,109,775,626.28 |

Nota 1. En el ejercicio 2022 dentro de las partidas más importantes se encuentra el concepto de Servicios Personales, que equivale al 75% del total de gasto que incluyen Remuneraciones al personal de carácter permanente y Remuneraciones adicionales y especiales como parte de las partidas más relevantes, además de Servicios Generales 13% en el cual se incluyen gastos de Servicios Profesionales, Científicos y Técnicos y Otros Servicios y Servicios de Instalación, Reparación, Mantenimiento y Conservación como los conceptos más significativos.

Instituto Tecnológico de Sonora
Notas a los estados financieros
Al 31 de Diciembre de 2022 y 2021
(Cifras en pesos)

CUENTA PÚBLICA 2022

En el ejercicio 2021 dentro de las partidas más importantes se encuentra el concepto de Servicios Personales, que equivale al 75% del total de gasto que incluyen Remuneraciones al personal de carácter permanente y Remuneraciones adicionales y especiales como parte de las partidas más relevantes, además de Servicios Generales 10% en el cual se incluyen gastos de Servicios Profesionales, Científicos y Técnicos y Otros Servicios y Servicios de Instalación, Reparación, Mantenimiento y Conservación como los conceptos más significativos.

Recursos para proyectos específicos

El Instituto recibe subsidios extraordinarios que están destinados a un fin específico, por lo que se manejan y controlan en forma separada del subsidio de gasto corriente y se consideran como patrimonio temporalmente restringido a las aplicaciones acordadas en los convenios.

En el caso de aplicaciones para compras de activo fijo, una vez satisfechos los requisitos, estos activos son liberados de restricciones y pasan a formar parte del patrimonio no restringido.

Los subsidios recibidos por los ejercicios terminados el 31 de diciembre de 2022 y 2021 son los siguientes:

PROFEXCE Programa de Fortalecimiento a la Excelencia Educativa

PRODEP. Programa para el Desarrollo Profesional Docente para el Tipo Superior.

FAM. Fondo de Aportaciones Múltiples.

Programa Carrera Docente (UPES) (Universidades Públicas Estatales) (Fondo extraordinario).

Proyectos de convenio. Son aquellos proyectos con organismos gubernamentales.

Los recursos provenientes de estos programas, tuvieron su origen y se aplicaron como se menciona a continuación:



Instituto Tecnológico de Sonora
Notas a los estados financieros
Al 31 de Diciembre de 2022 y 2021
(Cifras en pesos)

CUENTA PÚBLICA 2022

| | <u>2022</u> | | | | | | |
|--|-----------------|--------------------------------|--|--------------------------------|--|---|----------------|
| | <u>PRODEP</u> | <u>PROYECTOS CONVENIOS</u> | <u>FONDO DE APORTACIONES MULTIPLES</u> | <u>GENERAL</u> | <u>TOTAL</u> | | |
| Recursos recibidos en el ejercicio: | | | | | | | |
| Programa 2022 | \$ - | \$ 4,870,217 | \$ 21,845,677 | \$ - | \$ 26,715,894 | | |
| Aportaciones Organismos | | | | | - | | |
| Remanentes de años anteriores | | | | | - | | |
| Otros Ingresos y Beneficios | | | | 1,270 | 1,270 | | |
| Intereses ganados | 329,560 | 418 | 336,136 | | 666,114 | | |
| Recursos disponibles | 329,560 | 4,870,635 | 22,181,813 | 1,270 | 27,383,278 | | |
| Reclasificación a patrimonio no restringido | | | | | | | |
| Menos: Recursos aplicados en: | | | | | | | |
| Gastos de proyectos | 1,058,804 | 2,391,984 | - | 109 | 3,450,897 | | |
| Compra de activos fijos | - | 776,832 | 19,779,108 | - | 20,555,940 | | |
| Traspaso | | | | | - | | |
| Resultados de los Fondos 2022* | \$ (729,244) | \$ 2,701,820 | \$ 2,402,705 | \$ 1,161 | \$ 3,376,442 | | |
| | <u>2021</u> | | | | | | |
| | <u>PROFEXCE</u> | <u>PRODEP</u> | <u>GENERAL</u> | <u>PROYECTOS CONVENIOS</u> | <u>FONDO DE APORTACIONES MULTIPLES</u> | <u>CARRERA DOCENTE EXTRAORDINARIO</u> | <u>TOTAL</u> |
| Recursos recibidos en el ejercicio: | | | | | | | |
| Programa 2021 | \$ - | \$ 297,804 | \$ - | \$ 5,473,394 | \$ 23,234,647 | \$ - | 29,005,845 |
| Aportaciones Organismos | | | | | | | - |
| Remanentes de años anteriores | | | | | | | - |
| Otros Ingresos y Beneficios | | | 30,645 | | | | 30,645 |
| Intereses ganados | 14,480 | 423,904 | | 674 | 137,935 | 0 | 576,993 |
| Recursos disponibles | 14,480 | 721,708 | 30,645 | 5,474,069 | 23,372,582 | 0 | 29,613,483 |
| Reclasificación a patrimonio no restringido | | | | | | | |
| Menos: Recursos aplicados en: | | | | | | | |
| Gastos de proyectos | 839,194 | 2,670,606 | 5,164 | 2,556,014 | 329,265 | - | 5,400,242 |
| Compra de activos fijos | 3,174,589 | 950,308 | | 3,807,079 | 25,077,017 | | 33,008,994 |
| Traspaso | | | | | | | - |
| Resultados de los Fondos 2021** | \$ (3,999,303) | \$ (2,899,206) | \$ 25,481 | \$ 110,975 | \$ (2,033,700) | \$ 0 | \$ (8,795,752) |

* Los Resultados de los Fondos 2022 son los importes que se obtienen comparando los Recursos recibidos, gastos y compras de Activos Fijos por el año 2022 de cada Fondo.

** Los Resultados de los Fondos 2021 son los importes que se obtienen comparando los Recursos recibidos, gastos y compras de Activos Fijos por el año 2021 de cada Fondo.

Instituto Tecnológico de Sonora
Notas a los estados financieros
Al 31 de Diciembre de 2022 y 2021
(Cifras en pesos)

CUENTA PÚBLICA 2022

Los Resultados de los Fondos 2022 son los importes que se obtienen de comparar los Recursos recibidos, gastos y compras de Activos Fijos por el año 2022 de cada Fondo, así mismo se aplica para los fondos 2021.

Integración de Subsidios Federales, Estatales y Propios
Por el ejercicio del 1 de Enero al 31 de Diciembre de 2022
 (cifras en pesos)

| | |
|---|----------------------------|
| Subsidios Federales (1) | \$ 576,231,518.93 |
| Subsidios Estatales (1) | 352,005,869.65 |
| Recursos propios | 188,478,934.69 |
| Subsidios Federales de Ejercicios Anteriores | 20,928,260.15 |
| Subsidios Estatales de Ejercicios Anteriores | 45,245.00 |
| Convenios con organismos Federales | <u>3,168,815.62</u> |
| Total Ejercido Institucional Partidas presupuestarias | \$ 1,140,858,644.04 |
| | |
| (-) Capitalización de bienes Muebles, Inmuebles e Intangibles | 35,029,131.22 |
| | |
| (+) Otros gastos y Perdidas extraordinarias | 77,340,474.40 |
| | |
| Total de gastos y pérdidas extraordinarias (2) | \$ 1,183,169,987.22 |

(1) La suma de Subsidios Federales y Estatales recaudados en el año 2022 es por la cantidad de \$966,106,426.94 la cual aparece en el apartado **II Notas al Estado de Actividades, Participaciones, Aportaciones, Convenios, Incentivos Derivados de la Colaboración Fiscal, Fondos Distintos de Aportaciones, Transferencias, Asignaciones, Subsidios y Subvenciones, y Pensiones y Jubilaciones**

(2) El Total de Gastos y otras Pérdidas por \$1,183,169,987.22 la cual aparece en el apartado de **II Notas al Estado de Actividades, Ingresos y Gastos.**

Instituto Tecnológico de Sonora
Notas a los estados financieros
Al 31 de Diciembre de 2022 y 2021
 (Cifras en pesos)

CUENTA PÚBLICA 2022

INSTITUTO TECNOLÓGICO DE SONORA
AÑO 2022

Subsidios Federales ejercicios 2022

| SUBSIDIO | CLAVE | PARTIDA | CLAVE ITSON | CONVENIO | RECAUDADO | EJERCIDO | MONTO COMPROMETIDO O POR EJERCER | COMENTARIOS |
|---|-------|---|--|--------------------|--------------------|--------------------|----------------------------------|--|
| Subsidio Federal Ordinario | U006 | Servicios Personales | A1M, A1N, AAN, ACC, ACF, AEC, ALB, ARH, ARS, ASC, AST, ATR, AFO, | 480,489,640.54 | 480,489,640.54 | 474,710,037 | 5,779,603 | El convenio es por un subsidio de \$570,562,388 al cual se le suman por Incremento Salarial de \$11,514,867.00 con recibo SFO 016/2022, Federal Extraordinario 3,010,432.00. De este recurso se generaron Productos financieros en el Estado por \$1,317.38. Se autorizaron Productos financieros generados en la Institución, por \$3,282,935.00, de los cuales se devengaron \$2,000,000.00 |
| | | Materiales y Suministros, Servicios Generales | | 101,587,614.46 | 101,587,614.46 | 76,750,321 | 24,837,294 | |
| | | Materiales y Suministros, Servicios Generales | AFE | 3,010,432.00 | 3,010,432.00 | 3,010,432 | | |
| | | Materiales y Suministros, Servicios Generales | ARO | | | 2,000,000 | | |
| FAM Infraestructura Educativa Media Superior y Superior | 1008 | Inversión Pública | F13 | 21,769,970 | 21,769,970 | 19,760,729 | 2,302,928 | El convenio se autorizo por \$ 17,742,628.00 mas Rendimientos financieros por \$75,706.87 en chequera del Estado, ademas se autorizaron rendimientos financieros generados en la Institución por \$184,383.83. En cuanto Remanente y Reintegros se autorizaron 6 reintegros por la suma de \$4,027,342.33. Ademas se autorizaron rendimientos financieros generados en la Institución por \$33,618.37. |
| Total Ejercido Subsidios Federales 2022 | | | | 606,857,657 | 606,857,657 | 576,231,519 | 32,919,825 | |

Instituto Tecnológico de Sonora
Notas a los estados financieros
Al 31 de Diciembre de 2022 y 2021
(Cifras en pesos)

CUENTA PÚBLICA 2022

Subsidios Federales ejercicios anteriores

| SUBSIDIO | CLAVE | PARTIDA | CLAVE ITSON | CONVENIO | RECAUDADO | EJERCIDO | MONTO COMPROMETIDO O POR EJERCER | COMENTARIOS | |
|--|-------|--|-------------|----------|------------|------------|----------------------------------|-------------|--|
| 'Subsidio Federal Ordinario | U006 | Materiales y Suministros, Sevicios Generales | ADF, AOF | | 18,186,403 | 18,186,403 | 0 | | |
| | | Materiales y Suministros, Sevicios Generales | ADR | | 1,539,983 | 1,539,983 | 0 | | |
| | | Bienes Muebles, Inmuebles e intangibles | AEF | | 124,691 | 124,691 | 0 | | |
| 'Programa para el Desarrollo Profesional Docente | S247 | 'Servicios Personales | F1P | | | | | | |
| | | Materiales y Suministros | | | | | | | |
| | | Sevicios Generales | | | | | | | |
| | | Transferencias, Asignaciones, Subsidios y otras Ayudas | | | 262,852 | | | | |
| | | Bienes Muebles, Inmuebles e intangibles | | | | | | | |
| 'Programa para el Desarrollo Profesional Docente | S247 | Materiales y Suministros | F3P | | | | | | |
| | | Sevicios Generales | | | | | | | |
| | | Transferencias, Asignaciones, Subsidios y otras Ayudas | | | 669,867 | | | | |
| | | Bienes Muebles, Inmuebles e intangibles | | | | | | | |
| 'Programa para el Desarrollo Profesional Docente | S247 | Materiales y Suministros | F5P | | | | | | |
| | | Sevicios Generales | | | 111,085 | | | | |
| | | Transferencias, Asignaciones, Subsidios y otras Ayudas | | | 15,000 | | | | |
| | | Bienes Muebles, Inmuebles e intangibles | | | | | | | |
| FAM Infraestructura Educativa Media Superior y Superior | 1008 | Inversión pública | FI2 | | | 18,379 | | | |
| Total Ejercido Subidios Federales Años Anteriores | | | | | 0 | 0 | 20,928,260 | 0 | |

Convenios con Organismos Federales

| | | | | | | | | | |
|---|--|--|-----|--|-----------|----------|------------------|----------|--|
| Convenios con Organismos Federales | | Servicios Personales | IB2 | | | | | | |
| | | Materiales y Suministros | | | 1,109,205 | | | | |
| | | Sevicios Generales | | | 923,512 | | | | |
| | | Transferencias, Asignaciones, Subsidios y otras Ayudas | | | 359,266 | | | | |
| | | Bienes Muebles, Inmuebles e intangibles | | | 776,832 | | | | |
| Total Convenios con Organismos Federales | | | | | 0 | 0 | 3,168,816 | 0 | |

Instituto Tecnológico de Sonora
Notas a los estados financieros
Al 31 de Diciembre de 2022 y 2021
 (Cifras en pesos)

CUENTA PÚBLICA 2022

Subsidio Estatal 2022

| SUBSIDIO | CLAVE | PARTIDA | CLAVE ITSON | CONVENIO | RECAUDADO | EJERCIDO | MONTO COMPROMETIDO O POR EJERCER | COMENTARIOS |
|----------------------------------|-------|--------------------------|--|--------------------|--------------------|--------------------|----------------------------------|--|
| Subsidio Estatal Ordinario | | Servicios Personales | B1M, B1N, BAN, BCC, BCF, BEC, BLB, BRH, BRS, BSC, BST, BTR | 343,765,002 | 343,765,002 | 343,710,334 | 54,668.71 | En el año 2022 se recibió Subsidio de Gasto de operación 2021 por la cantidad de \$7,111,207.00. |
| | | Materiales y Suministros | BEO | 8,295,536 | 8,295,536 | 8,295,536 | 0.00 | |
| Total Subsidios Estatales | | | | 352,060,538 | 352,060,538 | 352,005,870 | 0.00 | |

Subsidios Estatales ejercicios anteriores

| SUBSIDIO | CLAVE | PARTIDA | CLAVE ITSON | CONVENIO | RECAUDADO | EJERCIDO | MONTO COMPROMETIDO O POR EJERCER | COMENTARIOS |
|----------------------------|-------|--------------------|-------------|----------|-----------|----------|----------------------------------|-------------|
| Subsidio Estatal Ordinario | U006 | Sevicios Generales | BDR | | 45,245 | 45,245 | 0 | |

Recursos Propios 2022

| SUBSIDIO | CLAVE | PARTIDA | CLAVE ITSON | CONVENIO | RECAUDADO | EJERCIDO | MONTO COMPROMETIDO O POR EJERCER | COMENTARIOS |
|-------------------------------|-------|--|--|----------|-----------|--------------------|----------------------------------|-------------|
| RECURSOS PROPIOS | | Servicios Personales | AUTOFINANCIABLE, NEGOCIOS, PROYECTOS DE DESARROLLO Y CONVENIOS | | | 70,843,477 | | |
| | | Materiales y Suministros, Sevicios Generales | | | | 85,769,504 | | |
| | | Transferencias, Asignaciones, Subsidios y otras Ayudas | | | | 17,517,453 | | |
| | | Bienes Muebles, Inmuebles e Intangibles | | | | 14,348,500 | | |
| Total Recursos Propios | | | | 0 | 0 | 188,478,935 | 0 | |

Instituto Tecnológico de Sonora
Notas a los estados financieros
Al 31 de Diciembre de 2022 y 2021
(Cifras en pesos)

CUENTA PÚBLICA 2022

Diferencias entre la Evaluación Trimestral Contabilidad Armonizada Cuarto Trimestre y Cierre de Cuenta Pública 2022.

| Instituto Tecnológico de Sonora | | | | |
|---|----------------------------|-----------------------------------|--|--------------|
| Conciliación de saldos Estado Analítico de Ingresos | | | | |
| Del 01 de enero al 31 de Diciembre 2021 | | | | |
| Comparativo ETCA-II-01 Cuarto trimestre 2022 vs CPCA-II-01 Cuenta pública 2022 | | | | |
| Ingresos Modificado Acumulado manifestados según formatos | | | | |
| Descripción | ETCA-II-01 IV Trim 2022 | CPCA-II-01 Cuenta pública 2022 | | Diferencias |
| Productos | - 52,016,182.96 | - 53,535,510.27 | | 1,519,327.31 |
| 41511.51101001 Productos finan inv | - 15,340,559.10 | - 15,340,559.10 | | - |
| 41511.51101002 Productos finan fid | - 36,675,623.86 | - 38,194,951.17 | | 1,519,327.31 |
| Ingresos por Venta de Bienes, Presentación de Servicios y Otros Ingresos | - 209,236,134.41 | - 209,258,439.65 | | 22,305.24 |
| 41731.73101001 Colegiaturas | - 87,872,867.17 | - 87,872,867.17 | | - |
| 41731.73201001 Examen de Admisión | - 1,247,785.50 | - 1,247,785.50 | | - |
| 41731.73201002 Examen Especial | - 157,903.00 | - 157,903.00 | | - |
| 41731.73201003 Examen Profesional | - 2,601,868.43 | - 2,601,868.43 | | - |
| 41731.73301002 Certificados | - 91,790.00 | - 94,135.00 | | 2,345.00 |
| 41731.73301003 Constancias | - 924,000.55 | - 924,000.55 | | - |
| 41731.73301004 Credenciales | - 1,624.00 | - 1,624.00 | | - |
| 41731.73301005 Duplicados de Documentos | - 2,818.00 | - 2,818.00 | | - |
| 41731.73301006 Incorporaciones | - 1,036,936.00 | - 1,036,936.00 | | - |
| 41731.73301008 Reexpedición de Títulos | - 8,687.00 | - 8,687.00 | | - |
| 41731.73301009 Revalidaciones | - 25,356.00 | - 25,356.00 | | - |
| 41731.73301010 Seguro contra Accidentes | - 2,636,993.00 | - 2,636,993.00 | | - |
| 41731.73301012 Otros Servicios Escolares | - 177,503.00 | - 177,503.00 | | - |
| 41731.73301014 Multas a Alumnos | - 82,543.07 | - 82,543.07 | | - |
| 41731.73301015 Multas y Daños de Biblioteca | - 36,486.33 | - 36,437.33 | | 49.00 |
| 41732.73401001 Ingresos por Cursos | - 6,850,883.76 | - 6,846,448.76 | | 4,435.00 |
| 41732.73401002 Ingresos por Eventos | - 8,124.00 | - 8,124.00 | | - |
| 41732.73401004 Ingresos por Renta | - 11,120,203.49 | - 11,120,203.49 | | - |
| 41732.73401005 Por servicios Internos | - 10,287,460.24 | - 10,287,460.24 | | - |
| 41732.73401006 Renta de Locales | - 2,041,158.17 | - 2,041,158.17 | | - |
| 41732.73401008 Venta de Lotes 2da Etapa | - 24,435,367.80 | - 24,593,797.80 | | 158,430.00 |
| 41732.73401011 Venta de Productos Exentos | - 71,007.00 | - 71,007.00 | | - |
| 41732.73401012 Venta de Productos Tasa 0% | - 1,462,454.13 | - 1,462,454.13 | | - |

Instituto Tecnológico de Sonora
Notas a los estados financieros
Al 31 de Diciembre de 2022 y 2021
(Cifras en pesos)

CUENTA PÚBLICA 2022

Instituto Tecnológico de Sonora
Conciliación de saldos Estado Analítico de Ingresos
Del 01 de enero al 31 de Diciembre 2021
Comparativo ETCA-II-01 Cuarto trimestre 2022 vs CPCA-II-01 Cuenta pública 2022

| Ingresos Modificado Acumulado manifestados según formatos | | | | |
|---|------------------------------------|----------------------------|-----------------------------------|-------------|
| | Descripción | ETCA-II-01 IV Trim 2022 | CPCA-II-01 Cuenta pública 2022 | Diferencias |
| 41732.73401013 | Venta de Productos Tasa 16% | 6,569,173.10 | 6,569,173.10 | - |
| 41732.73401014 | Otros Ingresos Negocios | 512,757.06 | 512,757.06 | - |
| 41732.73401015 | Venta de Productos IEPS | 1,490,857.66 | 1,490,857.66 | - |
| 41732.73401016 | Venta de Lotes 3ra Etapa | 20,320,883.55 | 20,320,883.55 | - |
| 41732.73401018 | Ingresos de Libro | 277,715.21 | 277,715.21 | - |
| 41732.73501003 | Investig. Serv. Tec. y Asesorí | 6,096,337.43 | 6,096,337.43 | - |
| 41732.73501004 | Otros Ingresos por Proyecto | 386,483.63 | 386,483.63 | - |
| 41732.73601001 | Campamentos | 651,076.00 | 651,076.00 | - |
| 41732.73601002 | Congresos | 72,130.00 | 71,330.00 | 800.00 |
| 41732.73601003 | Diplomados | 156,375.00 | 156,375.00 | - |
| 41732.73601004 | Donativos | 1,000.00 | 1,000.00 | - |
| 41732.73601006 | Eventos Culturales | 709,227.80 | 710,027.80 | 800.00 |
| 41732.73601007 | Eventos Deportivos | 7,299,938.45 | 7,299,938.45 | - |
| 41732.73601008 | Ing. de Proy. pend. de Indent | 49,033.38 | - | 49,033.38 |
| 41732.73601010 | Renta de Espacios | 56,271.00 | 57,971.00 | 1,700.00 |
| 41732.73601013 | Servicios académicos | 561,997.65 | 561,602.65 | 395.00 |
| 41732.73601014 | Servicios CAICH | 88,100.00 | 87,938.00 | 162.00 |
| 41732.73601016 | Venta de ganado | 139,079.00 | 139,079.00 | - |
| 41732.73601017 | Otros Ingresos Institucionales | 370,359.52 | 371,519.52 | 1,160.00 |
| 43991.79002001 | Otros ingresos y beneficios varios | 2,120,879.19 | 2,033,623.81 | 87,255.38 |
| 43991.79002004 | Baja de activo fijo | 6,324.42 | 6,324.42 | - |
| 43991.79101001 | Donativos | 36,000.00 | 36,000.00 | - |
| 43991.79101003 | Ingresos por patrocinios | 20,000.00 | 20,000.00 | - |
| 43991.79101004 | Intereses G. s/Prést Otor | 9,707.39 | 9,707.39 | - |
| 43991.79101005 | Int. G S/ Pmo. en Garantía | 2,492,548.43 | 2,492,548.43 | - |
| 43991.79101006 | Int. G. S/ Pmo. en Fondo pens | 5,191,967.39 | 5,191,967.39 | - |
| 43991.79101007 | Int. G. S/ Pmo. Caja de Aho | 108,545.14 | 108,545.14 | - |
| 43991.79101008 | Int. G. p/prest fondos | 43,672.91 | 43,672.91 | - |
| 43991.79101009 | Int. ganados en Find de Ter | 201,974.46 | 201,974.46 | - |
| 43991.79201001 | Donativos en efectivo | 13,900.00 | 13,900.00 | - |

Instituto Tecnológico de Sonora
Notas a los estados financieros
Al 31 de Diciembre de 2022 y 2021
(Cifras en pesos)

CUENTA PÚBLICA 2022

Instituto Tecnológico de Sonora
 Conciliación de saldos Estado Analítico de Ingresos
 Del 01 de enero al 31 de Diciembre 2021
 Comparativo ETCA-II-01 Cuarto trimestre 2022 vs CPCA-II-01 Cuenta pública 2022

| Ingresos Devengado Acumulado manifestados según formatos | | | |
|---|----------------------------|-----------------------------------|--------------|
| Descripción | ETCA-II-01 IV Trim 2022 | CPCA-II-01 Cuenta pública 2022 | Diferencias |
| Productos | - 52,016,182.96 | - 53,535,510.27 | 1,519,327.31 |
| 41511.51101001 Productos finan inv | - 15,340,559.10 | - 15,340,559.10 | - |
| 41511.51101002 Productos finan fid | - 36,675,623.86 | - 38,194,951.17 | 1,519,327.31 |
| Ingresos por Venta de Bienes, Presentación de Servicios y Otros Ingresos | - 241,818,795.31 | - 241,841,100.55 | 22,305.24 |
| 41731.73101001 Colegiaturas | - 118,116,233.83 | - 118,116,233.83 | - |
| 41731.73201001 Examen de Admisión | - 1,247,785.50 | - 1,247,785.50 | - |
| 41731.73201002 Examen Especial | - 157,903.00 | - 157,903.00 | - |
| 41731.73201003 Examen Profesional | - 2,601,868.43 | - 2,601,868.43 | - |
| 41731.73301002 Certificados | - 91,790.00 | - 94,135.00 | 2,345.00 |
| 41731.73301003 Constancias | - 924,000.55 | - 924,000.55 | - |
| 41731.73301004 Credenciales | - 1,624.00 | - 1,624.00 | - |
| 41731.73301005 Duplicados de Documentos | - 2,818.00 | - 2,818.00 | - |
| 41731.73301006 Incorporaciones | - 1,036,936.00 | - 1,036,936.00 | - |
| 41731.73301008 Reexpedición de Titulos | - 8,687.00 | - 8,687.00 | - |
| 41731.73301009 Revalidaciones | - 25,356.00 | - 25,356.00 | - |
| 41731.73301010 Seguro contra Accidentes | - 2,636,993.00 | - 2,636,993.00 | - |
| 41731.73301012 Otros Servicios Escolares | - 177,503.00 | - 177,503.00 | - |
| 41731.73301014 Multas a Alumnos | - 82,543.07 | - 82,543.07 | - |
| 41731.73301015 Multas y Daños de Biblioteca | - 36,486.33 | - 36,437.33 | 49.00 |
| 41732.73401001 Ingresos por Cursos | - 6,850,883.76 | - 6,846,448.76 | 4,435.00 |
| 41732.73401002 Ingresos por Eventos | - 8,124.00 | - 8,124.00 | - |
| 41732.73401004 Ingresos por Renta | - 11,200,181.94 | - 11,200,181.94 | - |
| 41732.73401005 Por servicios Internos | - 10,287,460.24 | - 10,287,460.24 | - |
| 41732.73401006 Renta de Locales | - 2,049,778.86 | - 2,049,778.86 | - |
| 41732.73401008 Venta de Lotes 2da Etapa | - 24,435,367.80 | - 24,593,797.80 | 158,430.00 |
| 41732.73401011 Venta de Productos Exentos | - 71,007.00 | - 71,007.00 | - |
| 41732.73401012 Venta de Productos Tasa 0% | - 1,462,454.13 | - 1,462,454.13 | - |

pl d

Instituto Tecnológico de Sonora
Notas a los estados financieros
Al 31 de Diciembre de 2022 y 2021
(Cifras en pesos)

CUENTA PÚBLICA 2022

Instituto Tecnológico de Sonora
 Conciliación de saldos Estado Analítico de Ingresos
 Del 01 de enero al 31 de Diciembre 2021
 Comparativo ETCA-II-01 Cuarto trimestre 2022 vs CPCA-II-01 Cuenta pública 2022

Ingresos Devengado Acumulado manifestados según formatos

| Descripción | | ETCA-II-01 IV Trim 2022 | CPCA-II-01 Cuenta pública 2022 | Diferencias |
|----------------|------------------------------------|----------------------------|-----------------------------------|-------------|
| 41732.73401013 | Venta de Productos Tasa 16% | 6,569,173.10 | 6,569,173.10 | - |
| 41732.73401014 | Otros Ingresos Negocios | 512,757.06 | 512,757.06 | - |
| 41732.73401015 | Venta de Productos IEPS | 1,490,857.66 | 1,490,857.66 | - |
| 41732.73401016 | Venta de Lotes 3ra Etapa | 20,320,883.55 | 20,320,883.55 | - |
| 41732.73401018 | Ingresos de Libro | 277,715.21 | 277,715.21 | - |
| 41732.73501003 | Investig. Serv. Tec. y Asesorí | 8,047,032.53 | 8,047,032.53 | - |
| 41732.73501004 | Otros Ingresos por Proyecto | 386,483.63 | 386,483.63 | - |
| 41732.73601001 | Campamentos | 651,076.00 | 651,076.00 | - |
| 41732.73601002 | Congresos | 72,130.00 | 71,330.00 | 800.00 |
| 41732.73601003 | Diplomados | 156,375.00 | 156,375.00 | - |
| 41732.73601004 | Donativos | 1,000.00 | 1,000.00 | - |
| 41732.73601006 | Eventos Culturales | 709,227.80 | 710,027.80 | 800.00 |
| 41732.73601007 | Eventos Deportivos | 7,599,938.45 | 7,599,938.45 | - |
| 41732.73601008 | Ing. de Proy. pend. de Indent | 49,033.38 | - | 49,033.38 |
| 41732.73601010 | Renta de Espacios | 56,271.00 | 57,971.00 | 1,700.00 |
| 41732.73601013 | Servicios académicos | 561,997.65 | 561,602.65 | 395.00 |
| 41732.73601014 | Servicios CAICH | 88,100.00 | 87,938.00 | 162.00 |
| 41732.73601016 | Venta de ganado | 139,079.00 | 139,079.00 | - |
| 41732.73601017 | Otros Ingresos Institucionales | 370,359.52 | 371,519.52 | 1,160.00 |
| 43991.79002001 | Otros ingresos y beneficios varios | 2,120,879.19 | 2,033,623.81 | 87,255.38 |
| 43991.79002004 | Baja de activo fijo | 6,324.42 | 6,324.42 | - |
| 43991.79101001 | Donativos | 36,000.00 | 36,000.00 | - |
| 43991.79101003 | Ingresos por patrocinios | 20,000.00 | 20,000.00 | - |
| 43991.79101004 | Intereses G. s/Prést Otor | 9,707.39 | 9,707.39 | - |
| 43991.79101005 | Int. G S/ Pmo. en Garantía | 2,492,548.43 | 2,492,548.43 | - |
| 43991.79101006 | Int. G. S/ Pmo. en Fondo pens | 5,191,967.39 | 5,191,967.39 | - |
| 43991.79101007 | Int. G. S/ Pmo. Caja de Aho | 108,545.14 | 108,545.14 | - |
| 43991.79101008 | Int. G. p/prest fondos | 43,672.91 | 43,672.91 | - |
| 43991.79101009 | Int. ganados en Find de Ter | 201,974.46 | 201,974.46 | - |
| 43991.79201001 | Donativos en efectivo | 13,900.00 | 13,900.00 | - |

pl d

Instituto Tecnológico de Sonora
Notas a los estados financieros
Al 31 de Diciembre de 2022 y 2021
(Cifras en pesos)

CUENTA PÚBLICA 2022

Instituto Tecnológico de Sonora
 Conciliación de saldos Estado Analítico de Ingresos
 Del 01 de enero al 31 de Diciembre 2021
 Comparativo ETCA-II-01 Cuarto trimestre 2022 vs CPCA-II-01 Cuenta pública 2022

Ingresos Recaudado Acumulado manifestados según formatos

| Descripción | ETCA-II-01 IV Trim 2022 | CPCA-II-01 Cuenta pública 2022 | Diferencias |
|---|----------------------------|-----------------------------------|--------------|
| Productos | - 52,016,182.96 | - 53,535,510.27 | 1,519,327.31 |
| 41511.51101001 Productos finan inv | - 15,340,559.10 | - 15,340,559.10 | - |
| 41511.51101002 Productos finan fid | - 36,675,623.86 | - 38,194,951.17 | 1,519,327.31 |
| Ingresos por Venta de Bienes, Presentación de Servicios y Otros Ingresos | - 209,236,134.41 | - 209,258,439.65 | 22,305.24 |
| 41731.73101001 Colegiaturas | - 87,872,867.17 | - 87,872,867.17 | - |
| 41731.73201001 Examen de Admisión | - 1,247,785.50 | - 1,247,785.50 | - |
| 41731.73201002 Examen Especial | - 157,903.00 | - 157,903.00 | - |
| 41731.73201003 Examen Profesional | - 2,601,868.43 | - 2,601,868.43 | - |
| 41731.73301002 Certificados | - 91,790.00 | - 94,135.00 | 2,345.00 |
| 41731.73301003 Constancias | - 924,000.55 | - 924,000.55 | - |
| 41731.73301004 Credenciales | - 1,624.00 | - 1,624.00 | - |
| 41731.73301005 Duplicados de Documentos | - 2,818.00 | - 2,818.00 | - |
| 41731.73301006 Incorporaciones | - 1,036,936.00 | - 1,036,936.00 | - |
| 41731.73301008 Reexpedición de Titulos | - 8,687.00 | - 8,687.00 | - |
| 41731.73301009 Revalidaciones | - 25,356.00 | - 25,356.00 | - |
| 41731.73301010 Seguro contra Accidentes | - 2,636,993.00 | - 2,636,993.00 | - |
| 41731.73301012 Otros Servicios Escolares | - 177,503.00 | - 177,503.00 | - |
| 41731.73301014 Multas a Alumnos | - 82,543.07 | - 82,543.07 | - |
| 41731.73301015 Multas y Daños de Biblioteca | - 36,486.33 | - 36,437.33 | 49.00 |
| 41732.73401001 Ingresos por Cursos | - 6,850,883.76 | - 6,846,448.76 | 4,435.00 |
| 41732.73401002 Ingresos por Eventos | - 8,124.00 | - 8,124.00 | - |
| 41732.73401004 Ingresos por Renta | - 11,120,203.49 | - 11,120,203.49 | - |
| 41732.73401005 Por servicios Internos | - 10,287,460.24 | - 10,287,460.24 | - |
| 41732.73401006 Renta de Locales | - 2,041,158.17 | - 2,041,158.17 | - |
| 41732.73401008 Venta de Lotes 2da Etapa | - 24,435,367.80 | - 24,593,797.80 | 158,430.00 |
| 41732.73401011 Venta de Productos Exentos | - 71,007.00 | - 71,007.00 | - |
| 41732.73401012 Venta de Productos Tasa 0% | - 1,462,454.13 | - 1,462,454.13 | - |

pl *d*

Instituto Tecnológico de Sonora
Notas a los estados financieros
Al 31 de Diciembre de 2022 y 2021
 (Cifras en pesos)

CUENTA PÚBLICA 2022

Instituto Tecnológico de Sonora
 Conciliación de saldos Estado Analítico de Ingresos
 Del 01 de enero al 31 de Diciembre 2021
 Comparativo ETCA-II-01 Cuarto trimestre 2022 vs CPCA-II-01 Cuenta pública 2022

| Ingresos Recaudado Acumulado manifestados según formatos | | | | |
|--|------------------------------------|----------------------------|-----------------------------------|-------------|
| Descripción | | ETCA-II-01 IV Trim 2022 | CPCA-II-01 Cuenta pública 2022 | Diferencias |
| 41732.73401013 | Venta de Productos Tasa 16% | 6,569,173.10 | 6,569,173.10 | - |
| 41732.73401014 | Otros Ingresos Negocios | 512,757.06 | 512,757.06 | - |
| 41732.73401015 | Venta de Productos IEPS | 1,490,857.66 | 1,490,857.66 | - |
| 41732.73401016 | Venta de Lotes 3ra Etapa | 20,320,883.55 | 20,320,883.55 | - |
| 41732.73401018 | Ingresos de Libro | 277,715.21 | 277,715.21 | - |
| 41732.73501003 | Investig. Serv. Tec. y Asesorí | 6,096,337.43 | 6,096,337.43 | - |
| 41732.73501004 | Otros Ingresos por Proyecto | 386,483.63 | 386,483.63 | - |
| 41732.73601001 | Campamentos | 651,076.00 | 651,076.00 | - |
| 41732.73601002 | Congresos | 72,130.00 | 71,330.00 | 800.00 |
| 41732.73601003 | Diplomados | 156,375.00 | 156,375.00 | - |
| 41732.73601004 | Donativos | 1,000.00 | 1,000.00 | - |
| 41732.73601006 | Eventos Culturales | 709,227.80 | 710,027.80 | 800.00 |
| 41732.73601007 | Eventos Deportivos | 7,299,938.45 | 7,299,938.45 | - |
| 41732.73601008 | Ing. de Proy. pend. de Indent | 49,033.38 | - | 49,033.38 |
| 41732.73601010 | Renta de Espacios | 56,271.00 | 57,971.00 | 1,700.00 |
| 41732.73601013 | Servicios académicos | 561,997.65 | 561,602.65 | 395.00 |
| 41732.73601014 | Servicios CAICH | 88,100.00 | 87,938.00 | 162.00 |
| 41732.73601016 | Venta de ganado | 139,079.00 | 139,079.00 | - |
| 41732.73601017 | Otros Ingresos Institucionales | 370,359.52 | 371,519.52 | 1,160.00 |
| 43991.79002001 | Otros ingresos y beneficios varios | 2,120,879.19 | 2,033,623.81 | 87,255.38 |
| 43991.79002004 | Baja de activo fijo | 6,324.42 | 6,324.42 | - |
| 43991.79101001 | Donativos | 36,000.00 | 36,000.00 | - |
| 43991.79101003 | Ingresos por patrocinios | 20,000.00 | 20,000.00 | - |
| 43991.79101004 | Intereses G. s/Prést Otor | 9,707.39 | 9,707.39 | - |
| 43991.79101005 | Int. G S/ Pmo. en Garantía | 2,492,548.43 | 2,492,548.43 | - |
| 43991.79101006 | Int. G. S/ Pmo. en Fondo pens | 5,191,967.39 | 5,191,967.39 | - |
| 43991.79101007 | Int. G. S/ Pmo. Caja de Aho | 108,545.14 | 108,545.14 | - |
| 43991.79101008 | Int. G. p/prest fondos | 43,672.91 | 43,672.91 | - |
| 43991.79101009 | Int. ganados en Find de Ter | 201,974.46 | 201,974.46 | - |
| 43991.79201001 | Donativos en efectivo | 13,900.00 | 13,900.00 | - |

Cabe indicar que la razón por la que se presentan las diferencias en la información del Cuarto Trimestre 2022, presentada el día 12 de enero del 2022, es derivado a que se encontraba en proceso de dictamen los Estados Financieros, contabilizando registros importantes en la información, por lo que en las notas de gestión administrativa, que se incluyen en el cuarto Trimestre 2022, se especifica que la información es previa al cierre del ejercicio 2022.

pl d

Instituto Tecnológico de Sonora
Notas a los estados financieros
Al 31 de Diciembre de 2022 y 2021
(Cifras en pesos)

CUENTA PÚBLICA 2022

III) Notas al Estado de Variación en la Hacienda Pública

| Concepto | Hacienda Pública / Patrimonio Contribuido | Hacienda Pública / Patrimonio Generado de Ejercicios Anteriores | Hacienda Pública / Patrimonio Generado del Ejercicio | Exceso o Insuficiencia en la Actualización de la Hacienda Pública / Patrimonio | Total |
|--|---|---|--|--|-------------------------|
| Hacienda Pública / Patrimonio Contribuido Neto de 2021 | 1,168,055,770.38 | | | | 1,168,055,770.38 |
| Aportaciones | 518,752,876.78 | | | | 518,752,876.78 |
| Donaciones de Capital | 200,918,838.41 | | | | 200,918,838.41 |
| Actualización de la Hacienda Pública/Patrimonio | 448,384,055.19 | | | | 448,384,055.19 |
| Hacienda Pública / Patrimonio Generado Neto de 2021 | | 1,026,007,602.96 | 21,062,605.62 | | 1,047,070,208.58 |
| Resultados del Ejercicio (Ahorro/Desahorro) | | | 21,062,605.62 | | 21,062,605.62 |
| Resultados de Ejercicios Anteriores | | - 269,729,861.80 | | | - 269,729,861.80 |
| Revalúos | | 40,437,149.21 | | | 40,437,149.21 |
| Reservas | | 1,251,882,016.40 | | | 1,251,882,016.40 |
| Rectificaciones de Resultados de Ejercicios Anteriores | | 3,418,299.15 | | | 3,418,299.15 |
| Exceso o Insuficiencia en la Actualización de la Hacienda Pública / Patrimonio Neto de 2021 | | | | 12,946,423.51 | 12,946,423.51 |
| Resultado por Posición Monetaria | | | | 12,946,423.51 | 12,946,423.51 |
| Resultado por Tenencia de Activos no Monetarios | | | | - | - |
| Hacienda Pública / Patrimonio Neto Final de 2021 | 1,168,055,770.38 | 1,026,007,602.96 | 21,062,605.62 | 12,946,423.51 | 2,228,072,402.47 |
| Cambios en la Hacienda Pública / Patrimonio Contribuido Neto de 2022 | 16,609,184.78 | | | | 16,609,184.78 |
| Aportaciones | - | | | | - |
| Donaciones de Capital | 16,609,184.78 | | | | 16,609,184.78 |
| Actualización de la Hacienda Pública/Patrimonio | - | | | | - |
| Variaciones de la Hacienda Pública / Patrimonio Generado Neto de 2022 | | 21,062,605.62 | 52,815,522.08 | | 73,878,127.70 |
| Resultados del Ejercicio (Ahorro/Desahorro) | | | 80,907,526.80 | | 80,907,526.80 |
| Resultados de Ejercicios Anteriores | | 21,062,605.62 | - 21,062,605.62 | | - |
| Revalúos | | | - | | - |
| Reservas | | | - | | - |
| Rectificaciones de Resultados de Ejercicios Anteriores | | | - 7,029,399.10 | | - 7,029,399.10 |
| Cambios en el Exceso o Insuficiencia en la Actualización de la Hacienda Pública / Patrimonio Neto de 2022 | | | | | - |
| Resultado por Posición Monetaria | | | | - | - |
| Resultado por Tenencia de Activos no Monetarios | | | | - | - |
| Hacienda Pública / Patrimonio Neto Final de 2022 | 1,184,664,955.16 | 1,047,070,208.58 | 73,878,127.70 | 12,946,423.51 | 2,318,559,714.95 |

Nota 1. Dentro del rubro Hacienda Pública/Patrimonio Contribuido se dio un incremento en el superávit donado durante el ejercicio 2022 por un importe de \$16,609,184.78 el cual se compone de: \$2,520,819.12 derivado de capitalización de equipo de laboratorio en el

Instituto Tecnológico de Sonora
Notas a los estados financieros
Al 31 de Diciembre de 2022 y 2021
(Cifras en pesos)

CUENTA PÚBLICA 2022

segundo trimestre 2022 y \$14,088,365.66 por la capitalización de la obra Laboratorio Int. Ingeniería Navojoa Campus Sur con recurso FAM 2021 en el cuarto trimestre 2022.

Nota 2. En el rubro de la Hacienda Pública/Patrimonio Generado se reflejo un decremento derivado de:

- a) La variación de Resultado de Ejercicios Anteriores por \$21,062,605.62 en el comparativo de los ejercicios 2022-2021 de esta cuenta.
- b) Variación en Resultado del Ejercicio por \$59,844,921.18 derivado del resultado al cierre del ejercicio 2022 de ingresos y otros beneficios menos el total de gastos y otras perdidas.
- c) Presenta una variación de -\$ 7,029,399.10 en Rectificaciones de Resultado de Ejercicios Anteriores, lo anterior derivado de movimientos cancelados en el ejercicio actual y registrados en ejercicios anteriores

IV) Notas al Estado de Flujos de Efectivo

Nota 1. El análisis de los saldos inicial y final que figuran en el Estado de Flujo de Efectivo en la cuenta de efectivo y equivalentes es como sigue:

| | <u>2022</u> | <u>2021</u> |
|--|--------------------------|--------------------------|
| Efectivo | \$ 550,882.53 | \$ 312,438.23 |
| Bancos/Tesorería | 16,420,988.81 | 29,391,896.83 |
| Inversiones Temporales (Hasta 3 meses) | 237,786,405.33 | 151,879,897.35 |
| Fondos con Afectación Específica | 1,533,018.67 | 5,718,681.27 |
| | <u>\$ 256,291,295.34</u> | <u>\$ 187,302,913.68</u> |

Nota 2. Al 31 de diciembre del 2022 se realizaron adquisiciones por un monto de \$35,029,131.22 dentro del concepto bienes muebles e inmuebles y al cierre del ejercicio 2021 las adquisiciones fueron por un monto de \$35,224,835.83. A continuación, se enlista el concepto y monto de bienes muebles e inmuebles:

Instituto Tecnológico de Sonora
Notas a los estados financieros
Al 31 de Diciembre de 2022 y 2021
 (Cifras en pesos)

CUENTA PÚBLICA 2022

| Concepto | 2022 | 2021 |
|---|------------------------|------------------------|
| | Importe | Importe |
| Mobiliario y Equipo de Administración | \$ 9,465,869.36 | \$ 6,120,112.06 |
| Mobiliario y Equipo Educativo y Recreativo | 463,836.02 | 826,948.13 |
| Equipo e Instrumental Médico y de Laboratorio | 1,533,009.61 | 5,861,441.30 |
| Equipo de Transporte | 582,900.00 | - |
| Maquinaria y Equipo Agropecuario | 2,183,242.31 | 442,416.96 |
| Bienes Inmuebles | - | 69,686.16 |
| Activos Intangibles | - | 133,625.34 |
| Inversión Pública | 20,800,273.92 | 21,770,605.88 |
| Total | \$35,029,131.22 | \$35,224,835.83 |

Nota 3. Al 31 de diciembre de 2022 y al cierre del ejercicio 2021, se presentaron movimientos en partidas y/o rubros que no afectan al efectivo, las principales partidas que no afectaron al efectivo se presentan a continuación en la Conciliación de los Flujos de Efectivo Netos de las Actividades de Operación y la cuenta de Ahorro/Desahorro antes de Rubros Extraordinarios.

| Concepto | Importes | |
|---|--------------------------|--------------------------|
| | 2022 | 2021 |
| Ahorro/Desahorro antes de rubros Extraordinarios | \$ 156,103,394.45 | \$ 121,401,972.81 |
| Movimientos de partidas (o rubros) que no afectan al efectivo | | |
| Estimaciones, Depreciaciones, Deterioros, Obsolencias y Amortizaciones | 71,600,691.64 | 96,366,189.14 |
| Depreciación | 71,572,504.78 | 96,325,704.42 |
| Amortización de activo intangible | - | - |
| Incrementos en las provisiones | - | - |
| Deterioro de activos biológicos | 28,186.86 | 40,484.72 |
| Disminución de Inventarios | 5,739,782.78 | 8,105,444.74 |
| Disminución de Inventarios de mercancías para ventas | 5,739,782.78 | 8,105,444.74 |
| Otros Ingresos y Beneficios Varios | 2,144,606.77 | 4,132,266.69 |
| Remanentes de Ingresos de Ejercicios Anteriores | - | - |
| Utilidades por participación patrimonial | 2,144,606.77 | 4,132,266.69 |
| Total | \$ 80,907,526.80 | \$ 21,062,605.62 |

pl d

Instituto Tecnológico de Sonora
Notas a los estados financieros
Al 31 de Diciembre de 2022 y 2021
(Cifras en pesos)

CUENTA PÚBLICA 2022

El renglón de Otras Aplicaciones de Inversión se integra por la variación en las siguientes cuentas al cierre del ejercicio 2022 contra el cierre del ejercicio 2021:

| | |
|--|---------------|
| Derechos a Recibir Efectivo o Equivalentes | 8,911,792.50 |
| Inversiones Financieras a Largo Plazo | 33,787,295.33 |

El renglón de Otros Orígenes de Financiamiento se integra por la variación en las siguientes cuentas al cierre del ejercicio 2022 contra el cierre del ejercicio 2021:

| | |
|--|-----------------|
| Inventarios | - 5,748,241.56 |
| Almacenes | - 91,334.31 |
| Estimación por Pérdida o Deterioro de Activos Circulantes | - 529,234.07 |
| Derechos a Recibir Efectivo o Equivalentes a Largo Plazo | - 7,059,206.10 |
| Rectificaciones de Resultados de Ejercicios Anteriores | - 7,029,399.10 |
| Cuentas por Pagar a Corto Plazo | - 10,013,019.56 |
| Derechos a Recibir Bienes o Servicios | 529,783.05 |
| Otros Activos Circulantes | 17,648.00 |
| Fondos y Bienes de Terceros en Garantía y/o Administración a Corto Plazo | 211,036.00 |
| Donaciones de Capital | 16,609,184.78 |
| Resultados de Ejercicios Anteriores | 21,062,605.62 |
| Resultados del Ejercicio (Ahorro/ Desahorro) | 9,139,727.41 |

pl d

Instituto Tecnológico de Sonora
Notas a los estados financieros
Al 31 de Diciembre de 2022 y 2021
(Cifras en pesos)

CUENTA PÚBLICA 2022

V) Conciliación entre los ingresos presupuestarios y contables, así como entre los egresos presupuestarios y los gastos contables

| Conciliación entre los Ingresos Presupuestarios y Contables Del 01 de Enero al 31 de diciembre de 2022 | | |
|---|--------------|-------------------------|
| 1. Total de Ingresos Presupuestarios | | 1,261,483,037.76 |
| | | |
| 2. Mas Ingresos contables No Presupuestarios | | 2,594,476.26 |
| Ingresos Financieros | | |
| Incremento por Variación de Inventarios | | |
| Disminución del Exceso de Estimaciones por Pérdida o Deterioro u Obsolescencia | | |
| Disminución del Exceso de Provisiones | | |
| Otros Ingresos y Beneficios Varios | 2,594,476.26 | |
| Otros Ingresos Contables No Presupuestarios | | |
| | | |
| 3. Menos Ingresos Presupuestarios No Contables | | 0.00 |
| Aprovechamientos Patrimoniales | | |
| Ingresos Derivados de Financiamientos | | |
| Otros Ingresos Presupuestarios No Contables | | |
| | | |
| 4. Total de Ingresos Contables (4= 1 + 2 - 3) | | 1,264,077,514.02 |

Instituto Tecnológico de Sonora
Notas a los estados financieros
Al 31 de Diciembre de 2022 y 2021
(Cifras en pesos)

CUENTA PÚBLICA 2022

Instituto Tecnológico de Sonora
Conciliación entre los Egresos Presupuestarios y los Gastos Contables
Del 01 de Enero al 31 de Diciembre de 2022
(Cifras en Pesos)

CUENTA PÚBLICA:2022

| 1. Total de Egresos Presupuestarios | | 1,140,858,644.02 |
|---|---------------|-------------------------|
| 2. Menos Egresos Presupuestarios No Contables | | 35,029,131.22 |
| Materias Primas y Materiales de Producción y Comercialización | | |
| Materiales y Suministros | | |
| Mobiliario y Equipo de Administración | 9,465,869.36 | |
| Mobiliario y Equipo Educativo y Recreativo | 463,836.02 | |
| Equipo e Instrumental Médico y de Laboratorio | 1,533,009.61 | |
| Vehículos y Equipo de Transporte | 582,900.00 | |
| Equipo de Defensa y Seguridad | - | |
| Maquinaria, Otros Equipos y Herramientas | 2,183,242.31 | |
| Archivos Biológicos | - | |
| Bienes Inmuebles | - | |
| Activos Intangibles | - | |
| Obra Pública en Bienes de Dominio Público | - | |
| Obra Pública en Bienes Propios | 20,800,273.92 | |
| Acciones y Participaciones de Capital | | |
| Compra de Títulos y Valores | | |
| Concesión de Préstamos | | |
| Inversiones en Fideicomisos, Mandatos y Otros Análogos | | |
| Provisiones para Contingencias y Otras Erogaciones Especiales | | |
| Armonización de la Deuda Pública | | |
| Adeudos de Ejercicios Fiscales Anteriores (ADEFAS) | | |
| Otros Egresos Presupuestales No Contables | | |
| 3. Más Gastos Contables No Presupuestarios | | 77,340,474.42 |
| Estimaciones, Depreciaciones, Deterioros, Obsolescencia y Amortizaciones | 70,289,105.65 | |
| Provisiones | - | |
| Disminución de Inventarios | 5,739,782.78 | |
| Aumento por Insuficiencia de Estimaciones por Pérdida o Deterioro u Obsolescencia | - | |
| Aumento por Insuficiencia de Provisiones | - | |
| Otros Gastos | 1,311,585.99 | |
| Otros Gastos Contables No Presupuestales | | |
| 4. Total de Gasto Contable (4= 1 - 2 + 3) | | 1,183,169,987.22 |

Instituto Tecnológico de Sonora
Notas a los estados financieros
Al 31 de Diciembre de 2022 y 2021
(Cifras en pesos)

CUENTA PÚBLICA 2022**b) Notas de Memoria: cuentas de orden****Cuentas de Orden Contables y Presupuestarias****Contables:****Contratos para inversión mediante proyectos para presentación de servicios y similares**

Pasivo contingente, tiene por objeto el presentar el saldo del resultado de la Valuación Actuarial del plan de pensiones y prestaciones contingentes del personal del Instituto, el cual al cierre de los ejercicios 2022 y 2021 presenta un importe por \$663,595,632.00 correspondiente al dictamen 2020.

Bien bajo contrato o concesión

Bien bajo contrato o concesión de la Entidad Auxiliar Librerías, al cierre del ejercicio 2022 no cuenta con saldo y para 2021 cerró con un saldo de \$32,869.50.

Cuentas por cobrar deudora

Colegiaturas por aplicar, tiene por objeto el registro de las colegiaturas incobrables; sin embargo, permite controlar y tener la recuperación de estas mismas, en los ejercicios 2022 y 2021 cuenta con un saldo por \$38,968,395.47 y \$39,128,564.32, respectivamente, su antigüedad es hasta el ejercicio 2012.

Crédito Educativo por Aplicar, al cierre de los ejercicios 2022 y 2021 su importe es por la suma de \$215,620, su antigüedad data del ejercicio 2010.

Documentos de cobro dudoso, tiene por objeto el registro de una deuda a cargo de Crédito y Ahorro del Noroeste, S.A.P. (CREANORO), que se originó en el año 1998, y quedó contabilizado en los ejercicios 2022 y 2021 por \$1, en cada uno de ellos.

Asesoría legal y financiera, tiene por objeto llevar el control de los gastos generados por litigios contra Scotiabank Inverlat, y su importe al cierre de los ejercicios 2022 y 2021 es por \$20,291,749.29 y \$20,134,615.69 respectivamente.

Deudores por boletos, tiene por objeto el registro de las cuentas de cobro de la emisión de boletos de cada sorteo al cierre 2022 y 2021 su saldo es por \$6,048,060.82 y \$4,997,100.62 en cada uno de ellos.

Instituto Tecnológico de Sonora
Notas a los estados financieros
Al 31 de Diciembre de 2022 y 2021
(Cifras en pesos)

CUENTA PÚBLICA 2022**Subsidios no pagados deudora**

Subsidios con recibo no pagados, tiene por objeto el presentar los Subsidios no pagados al cierre de cada ejercicio anual por Subsidios Estatales y Federales, tanto Ordinarios como Extraordinarios. Al cierre de diciembre del 2022 su saldo es por \$150,479,182.01. El saldo antes mencionado se integra por Subsidio Federal Ordinario del 2012 \$6,684.98, así como de Subsidio Federal Extraordinario correspondiente a Política Salarial por \$2'567,043.00; también se compone de Subsidio Estatal ordinario del 2011 \$7'480,052.96, 2012 \$51'978,722.27, 2014 \$8'207,757.14, 2015 \$21'008,093.02, 2016 \$13'327,725.64, 2017 \$19'048,026.00 y 2018 \$199,500.00, del Subsidio Estatal Extraordinario correspondiente a Política Salarial del 2019 por \$8'491,992.00, \$1'995,855.00 de complemento de Servicios Generales así como \$7'978,453.00 de Política Salarial correspondientes al 2020. Adicionalmente se incluyen del ejercicio 2021, el importe de \$8'189,277.00 de Política Salarial Estatal.

Subsidios sin recibo no pagados, tiene por objeto el presentar los Subsidios no pagados al cierre de cada ejercicio anual por Subsidios Estatales y Federales tanto Ordinarios como Extraordinarios. Al cierre del cuarto trimestre del 2022 su saldo es por \$91'170,600.81. El saldo antes mencionado se encuentra integrado por Subsidio Federal Extraordinario Fondo para Elevar la Calidad por \$771,171.40 de 2011, así como también de Subsidio Estatal Ordinario 2012 \$4'920,183.71, 2013 \$34'166,666.70, 2014 \$50'000,000.00 y 2018 \$128,250.00. Además del ejercicio 2021 se incluye \$1'184,329.00 correspondiente a Servicios Generales.

Fondo de pensiones deudora

Fondo de Pensiones, tiene por objeto el presentar los saldos del Fideicomiso el cual al cierre de los ejercicios 2022 y 2021 es por \$1,253,707,192.87 y \$1,194,542,648.93 respectivamente.

FAM

Fondo de Aportaciones Múltiples tiene por objeto el presentar los saldos de Obras en proceso subsidiadas por ISIE, y su importe al cierre de los ejercicios 2022 y 2021 es por \$8,314,729.34 y \$22,403,095.00 respectivamente.

Estas notas son parte integrante de los estados financieros con cifras al 31 de diciembre de 2022 y 2021



Instituto Tecnológico de Sonora
Notas a los estados financieros
Al 31 de Diciembre de 2022 y 2021
(Cifras en pesos)

CUENTA PÚBLICA 2022

Presupuestarias:

Ingresos

Las cuentas de orden presupuestarias de ingresos de los ejercicios 2022 y 2021 cerraron con los siguientes saldos:

| INGRESOS | 2022 | 2021 |
|---------------------------------|------------------|---------------|
| Ingreso Estimado Original Anual | 1,041,505,643.73 | 1,041,505,644 |
| Ampliaciones y Reducciones | 187,394,733.13 | 185,853,101 |
| Ingreso Modificado Anual | 1,228,900,376.86 | 1,227,358,744 |
| Ingreso Devengado Acumulado | 1,261,483,037.76 | 1,259,941,405 |
| Ingreso Recaudado Acumulado | 1,228,900,376.86 | 1,227,358,744 |

Egresos

Las cuentas de orden presupuestales de egresos se integran al cierre de los ejercicios 2022 y 2021 de la siguiente manera:

| EGRESOS | 2022 | 2021 |
|-----------------------------|------------------|------------------|
| Egresos Aprobado Anual | 1,041,505,643.73 | 961,732,682.00 |
| Ampliaciones y Reducciones | 187,632,217.58 | 168,785,334.88 |
| Egresos Modificado Anual | 1,229,137,861.31 | 1,130,518,016.88 |
| Egresos Devengado Acumulado | 1,140,858,644.02 | 1,065,943,828.23 |
| Egresos Pagado Acumulado | 1,134,312,457.53 | 1,060,046,093.39 |

Estas notas son parte integrante de los estados financieros al cierre del ejercicio al 31 de diciembre de 2022 y 2021

Instituto Tecnológico de Sonora
Notas a los estados financieros
Al 31 de Diciembre de 2022 y 2021
(Cifras en pesos)

CUENTA PÚBLICA 2022

c) Notas de Gestión Administrativa

Nota 1. Introducción

Los Estados Financieros del Instituto Tecnológico de Sonora, proveen información financiera, presupuestal y programática a Directivos, Autoridades locales y federales y a la ciudadanía en general. El objetivo del presente documento es la revelación del contexto y de los aspectos económicos-financieros más relevantes que influyeron en las decisiones del período, y que deberán ser considerados en la elaboración de los estados financieros para la mayor comprensión de los mismos y sus particularidades.

Nota 2. Panorama Económico y Financiero

Los estados financieros del Instituto Tecnológico de Sonora muestran los hechos con incidencia económica-financiera que ha realizado durante un periodo determinado y son necesarios para mostrar los resultados de la gestión económica-financiera, presupuestaria y fiscal, así como la situación patrimonial de los mismos, todo ello con la estructura, oportunidad y periodicidad que la ley establece.

El Instituto Tecnológico de Sonora, cuenta con las siguientes fuentes básicas de financiamiento para su operación:

1. Ingresos Propios de Gestión. Corresponden principalmente a los recursos financieros que se obtienen de los diferentes Servicios de Educación que imparte la Universidad, intereses bancarios y convenios firmados con empresas del Sector Productivo por servicios prestados.
2. Participaciones, Aportaciones, Convenios, Incentivos derivados de la colaboración Fiscal, Fondos distintos de Aportaciones, Transferencias, Asignaciones, Subsidios y Subvenciones, y Pensiones y Jubilaciones. Son los recursos financieros ordinarios que anualmente autorizan los Gobiernos Federal y Estatal a la Universidad y se destinan exclusivamente a cubrir los gastos corrientes y de inversión, representando los Convenios federales la mayor parte de los ingresos con los que cuenta la Universidad, seguido de los recursos por Subsidio Estatal para el ejercicio de su operación. Se complementa con Recursos Extraordinarios resultado de los diferentes Convenios que suscribe la Universidad con entidades de la Administración Pública Federal y Estatal.

Instituto Tecnológico de Sonora
Notas a los estados financieros
Al 31 de Diciembre de 2022 y 2021
(Cifras en pesos)

CUENTA PÚBLICA 2022

3. Otros ingresos y beneficios varios. Este rubro integra en su mayoría recursos provenientes de intereses sobre préstamos otorgados, así como ingresos no presupuestarios pero si contables como la diferencia por tipo de cambio e ingresos por infracciones a condiciones de contratos.

Estas fuentes de financiamiento dan origen a la Ley de Ingresos del Instituto.

Nota 3. Autorización e Historia

El Instituto Tecnológico de Sonora (ITSON) es una institución autónoma de servicio público con personalidad jurídica y patrimonio propios. Fue constituido con fecha 11 de julio de 1955 con la denominación inicial de "Instituto de Estudios Superiores Justo Sierra", con el objeto de prestar educación a nivel medio superior para que, en 1973, se iniciara la educación a nivel superior con reconocimiento oficial. El 2 de octubre de 1976 se publicó en el Boletín Oficial del Gobierno del Estado de Sonora la Ley Orgánica que rige actualmente a la Institución, aclarando los alcances de su autonomía universitaria mediante la reforma al artículo 2 de su Ley Orgánica en decreto publicado el 5 de julio de 2022 en el Boletín Oficial del Gobierno del Estado de Sonora.

Además de las actividades de educación, el ITSON lleva a cabo otras actividades con Entidades Auxiliares en las cuales se apoya para la obtención de recursos financieros adicionales que le den soporte a su operación.

La Institución tiene participación en las siguientes entidades, sobre las que se tiene un control e influencia significativa, de acuerdo a lo siguiente:

| <u>Nombre</u> | <u>Relación</u> | <u>Porcentaje de Participación</u> | |
|---|-----------------|------------------------------------|-------------|
| | | <u>2022</u> | <u>2021</u> |
| Novutek, S.C. | Subsidiaria | 99.99% | 99.99% |
| Diagnósticos Integrales en Patología Animal, S.C. | Subsidiaria | 50.00% | 50.00% |
| Servicios Profesionales en Educación, S.C. | Subsidiaria | 99.00% | 99.00% |

Instituto Tecnológico de Sonora
Notas a los estados financieros
Al 31 de Diciembre de 2022 y 2021
(Cifras en pesos)

CUENTA PÚBLICA 2022

A partir de los años 2006 a 2010 se realizaron aportaciones en infraestructura al fideicomiso del Parque Tecnológico de Software, el cual surgió a partir de una iniciativa tripartita del Instituto Tecnológico de Sonora (ITSON), el Gobierno Federal y el gobierno Estatal, este último representado por las empresas del Sector de Tecnologías de la Información (TI) de Sonora, con el objeto de contribuir a la reconversión económica regional, a través de agregar valor a los productos y servicios e incrementar las oportunidades de inversión y empleo para la región y de esta manera apoyar a mejorar la calidad de vida de la sociedad.

Nota 4. Organización y Objeto Social

Acorde al artículo tercero de la Ley Orgánica, el Instituto Tecnológico de Sonora tendrá por objeto:

- I. Participar en el proceso de creación, conservación, renovación y transmisión de la cultura;
- II. Promover en sus integrantes una formación armónica y equilibrada;
- III. Preparar los profesionales de nivel superior requeridos por el desarrollo del Estado y del País;
- IV. Realizar labores de investigación científica y tecnológica;
- V. Extender los beneficios de la ciencia y de la tecnología hacia la comunidad;
- VI. Los demás que señalan esta ley y sus reglamentos

Es una Institución creada por decreto del Estado de Sonora cuyo objeto es la enseñanza de nivel superior, autorizado para recibir donativos deducibles en términos de la Ley. Es una persona moral con fines no lucrativos, sus obligaciones fiscales principales son retener y enterar el impuesto sobre la renta a cargo de terceros, pago definitivo de Impuesto Especial sobre Producción y Servicios (IEPS) por alimentos no básicos y entero de retenciones de Impuesto al Valor Agregado (IVA).

Para su operación cuenta con una Rectoría ubicada en Cd Obregón Sonora, conformada en seis campus académicos ubicados en Cd Obregón: Campus Obregón y Náinari, un campus en Guaymas y otro en Empalme y en Navojoa: Campus Centro y Sur. Las dependencias académicas y de apoyo son: Vicerrectorías, Direcciones, Departamentos, Coordinaciones, Comisiones, y las demás que se consideren necesarias y apruebe el Consejo Directivo.

pl d

Instituto Tecnológico de Sonora
Notas a los estados financieros
Al 31 de Diciembre de 2022 y 2021
(Cifras en pesos)

CUENTA PÚBLICA 2022

Se tienen constituidos fideicomisos para asegurar la permanencia, continuidad y buena marcha de la Institución en años futuros. Están restringidos exclusivamente a los fines que se mencionan en la **Nota de Desglose 6** y las operaciones son autorizadas por el Consejo Directivo y gestionadas por un Comité Técnico.

Nota 5. Bases de Preparación de los Estados Financieros

El Instituto a partir del año 2013 desarrolló un proyecto para implementar en el sistema de información financiera las disposiciones y medidas encaminadas a dar cumplimiento a la Ley General de Contabilidad Gubernamental, actualizando sus prácticas de registro de información financiera conforme a normatividad emitida por el Consejo Nacional de Armonización Contable (CONAC). Para el registro de las operaciones financieras la Institución adopta el catálogo de cuentas homologado al 5° nivel, emitido de conformidad con la Ley General de Contabilidad Gubernamental, para generar la información financiera acorde a los lineamientos establecidos por la propia Ley. Se continúa con el proceso de consolidación del sistema de información para la emisión de información financiera.

Así mismo, el registro de las operaciones, la elaboración y presentación de estados financieros se lleva a cabo aplicando los postulados básicos de la Ley General de Contabilidad Gubernamental los cuales son: Sustancia Económica, Entes Públicos, Existencia Permanente, Revelación Suficiente, Importancia Relativa, Registro e Integración Presupuestaria, Consolidación de la Información Financiera, Devengo Contable, Valuación, Dualidad Económica y Consistencia.

En forma supletoria el Instituto adopta de acuerdo con sus necesidades de control e información financiera las Normas de Información Financiera (NIF) emitidas por el Consejo Mexicano de Normas de Información Financiera, A.C. (CINIF).

Nota 6. Políticas de Contabilidad Significativas

A continuación, se presenta un resumen de las políticas significativas utilizadas en la preparación de los estados financieros.

Reconocimiento de ingresos

Recursos federales y estatales

Se registran contablemente sobre la base de importes recaudados.

Instituto Tecnológico de Sonora
Notas a los estados financieros
Al 31 de Diciembre de 2022 y 2021
(Cifras en pesos)

CUENTA PÚBLICA 2022**Colegiaturas**

Los ingresos por colegiaturas y cursos se reconocen al inicio del curso o semestre, registrándose como cuenta por cobrar.

Bienes y Servicios

Los ingresos por ventas se reconocen en el momento en que se transfiere a los clientes la propiedad de los productos, lo cual sucede cuando estos reciben y aceptan dichos productos, y en cuanto a los servicios, el ingreso se reconoce dependiendo de su clasificación.

Efectos de la inflación en estos estados financieros

De conformidad con lo dispuesto en la NIF B-10, Efectos de la Inflación, la elaboración de los estados financieros de 2022 y 2021 se efectuó como sigue:

No se reconocieron los efectos de la inflación por el ejercicio 2022, pues la inflación acumulada de los tres ejercicios anuales de 2020 a 2022 no fue superior al 26%, lo que la referida norma califica de entorno económico no inflacionario.

Los porcentajes de la inflación de los tres ejercicios de 2019 a 2021 y de 2020 a 2022 fueron del 13.86% para los primeros y del 19.39% para los segundos, por lo que se ha operado dentro de un entorno económico no inflacionario.

Operaciones en el extranjero

Las operaciones en monedas extranjeras se registran al tipo de cambio aplicable a la fecha de su celebración. Los activos y pasivos en monedas extranjeras se valúan al tipo de cambio de la fecha del balance general. Las diferencias cambiarias que resultan entre la fecha de celebración y la de su cobro o pago, y las derivadas de la conversión de los saldos en monedas extranjeras al tipo de cambio de la fecha de los estados financieros, se aplican a resultados.

En la **Nota de Gestión 7** se muestra la posición en moneda extranjera al final de cada ejercicio y los tipos de cambio utilizados en la conversión de estos saldos.

Instituto Tecnológico de Sonora
Notas a los estados financieros
Al 31 de Diciembre de 2022 y 2021
(Cifras en pesos)

CUENTA PÚBLICA 2022***Inversiones en aportaciones***

Se consideran aquellas en las cuales el Instituto mantiene una inversión permanente en el capital en sociedades y se valúan por el método de participación.

Inventarios y estimación para inventarios de lento movimiento y obsolescencia

Los inventarios se reconocen al costo histórico de adquisición y se valúan utilizando el método de costos promedios. El monto presentado en los estados financieros no excede al valor de realización de los mismos.

Programa de beneficios por separación

En la Ley Federal del Trabajo se establece, entre otras, la obligación de efectuar determinados pagos a trabajadores que dejen de prestar sus servicios bajo ciertas circunstancias o cumpliendo diversos requisitos; así como el pago de las obligaciones señaladas en los contratos de trabajo. El Instituto tiene establecido un plan de pensiones en beneficio de su personal.

Las reglas de operación del plan de pensiones consisten en la posibilidad de retiro al cumplir 60 años de edad para las generaciones actuales (personal activo al 27 de abril 2017) y 65 años para generaciones futuras (personal con ingreso posterior al 27 de abril de 2017), con una antigüedad mínima de 20 años, con pago en este caso del 50% de su salario regulador, cantidad que se va incrementando a mayor antigüedad hasta alcanzar el 100% con 30 años de servicio para generaciones actuales o 35 años para generaciones futuras. Los trabajadores aportan un 8% de su sueldo incluyendo la prima de antigüedad y el Instituto efectúa las aportaciones correspondientes al 14% de los conceptos descritos anteriormente.

Durante los ejercicios 2022 y 2021, el Instituto registró en gastos por este concepto la cantidad de \$36,271,734.90 y \$36,638,034.11 respectivamente.

El estudio de los cálculos actuariales se apegan a los lineamientos que establece el Boletín NIF D-3 "Beneficios a los empleados".

Instituto Tecnológico de Sonora
Notas a los estados financieros
Al 31 de Diciembre de 2022 y 2021
(Cifras en pesos)

CUENTA PÚBLICA 2022

Uso de estimaciones

La formulación de los estados financieros de conformidad con normas de información financiera, requiere la aplicación de estimaciones en la valuación de algunos de sus renglones. Los resultados que finalmente se obtengan pueden ser diferentes de las estimaciones efectuadas.

Inversiones en valores

Se adquieren con la finalidad de realizarlos en el corto plazo. Se valúan a su precio razonable.

Pasivos, provisiones, activos y pasivos contingentes y compromisos

Los pasivos por provisiones se reconocen cuando existe una obligación presente como resultado de un evento pasado y es probable que se requiera la salida de recursos económicos como medio para liquidar dicha obligación, y esta pueda ser estimada de manera razonable.

Cuando el efecto del valor del dinero a través del tiempo es significativo, el importe de la provisión es el valor presente de los desembolsos que se espera sean necesarios para liquidar la obligación.

El Instituto registra los pasivos contingentes solo cuando derivado de la probabilidad de la salida de recursos reconoce una provisión.

| Antigüedad de saldos del Pasivo a Corto Plazo | | |
|--|-------------------------|-------------------------|
| Ejercicio 2022 (pesos corrientes) | Total | Menor de un año |
| Pasivo | | |
| Servicios Personales por Pagar Corto Plazo | -\$ 611.93 | -\$ 611.93 |
| Proveedores por Pagar a Corto Plazo | 4,932,099.51 | 4,932,099.51 |
| Contratista p/Obra Pública | 6,561,471.95 | 6,561,471.95 |
| Retenciones y Contribuciones por Pagar a Corto Plazo | 20,481,693.22 | 20,481,693.22 |
| Otras Cuentas por Pagar a Corto Plazo | 4,456,114.42 | 4,456,114.42 |
| Fondos y Bienes de Terceros en Garantía y/o Administración a Corto Plazo | 1,218,655.85 | 1,218,655.85 |
| Total Pasivo | \$ 37,649,423.02 | \$ 37,649,423.02 |

pl *d*

Instituto Tecnológico de Sonora
Notas a los estados financieros
Al 31 de Diciembre de 2022 y 2021
(Cifras en pesos)

CUENTA PÚBLICA 2022

Nota 7. Posición en moneda extranjera y protección por riesgo cambiario

Este renglón se integra como sigue:

| | <i>Cifras en dólar USA</i> | | <i>Cifras en Franco Suizo</i> | |
|----------------|----------------------------|------------------|-------------------------------|-----------------|
| | <u>2022</u> | <u>2021</u> | <u>2022</u> | <u>2021</u> |
| Activo | Dlls. 63,552.45 | 82,927.60 | CHF 0.00 | 2,113.68 |
| Pasivo | 0.00 | -336.71 | 0.00 | 0.00 |
| Posición larga | Dlls. <u>63,552.45</u> | <u>82,590.89</u> | CHF <u>0.00</u> | <u>2,113.68</u> |


Los tipos de cambio utilizados para convertir los importes anteriores en dólares USA a moneda nacional fueron de \$19.3615 y \$20.5157 por dólar al 31 de diciembre de 2022 y 2021, respectivamente. El tipo de cambio de los Euros al 31 de diciembre de 2022 y 2021 es de \$20.8819 y \$23.3550. Para el Franco suizo (CHF) fue de 22.3915 en 2021.

Durante los ejercicios terminados el 31 de diciembre de 2022 y 2021 el Instituto tuvo las siguientes operaciones denominadas en moneda extranjera.

| | <i>Dólar USA</i> | | <i>Euros</i> | | <i>Real de Brasil</i> | | <i>Franco Suizo</i> | |
|------------------------------------|-------------------|-------------------|-----------------|------------------|-----------------------|-----------------|---------------------|------------------|
| | <u>2022</u> | <u>2021</u> | <u>2022</u> | <u>2021</u> | <u>2022</u> | <u>2021</u> | <u>2022</u> | <u>2021</u> |
| Servicios personales | 0.00 | 0.00 | 0.00 | 0.00 | 0.00 | 0.00 | 0.00 | 0.00 |
| Compra de suministros y materiales | 12,742.70 | 36,260.24 | 2,032.99 | 0.00 | 0.00 | 0.00 | 0.00 | 0.00 |
| Servicios generales | 523,967.35 | 384,959.97 | 2,400.00 | 2,135.52 | 0.00 | 2,907.00 | 10,650.00 | 10,003.15 |
| Ayudas sociales | 0.00 | 0.00 | 0.00 | 0.00 | 0.00 | 0.00 | 0.00 | 0.00 |
| Compra de activos fijos | 4,962.76 | 849.00 | 0.00 | 23,860.00 | 0.00 | 0.00 | 0.00 | 0.00 |
| | <u>541,672.81</u> | <u>422,070.21</u> | <u>4,432.99</u> | <u>25,995.52</u> | <u>0.00</u> | <u>2,907.00</u> | <u>10,650.00</u> | <u>10,003.15</u> |

Las operaciones en monedas extranjeras se registran al tipo de cambio aplicable a la fecha de su celebración. Los activos y pasivos en moneda extranjeras se valúan al tipo de cambio de la fecha del balance general. Las diferencias cambiarias que resultan entre la fecha de celebración y la de su cobro o pago, y las derivadas de la conversión de los saldos en monedas extranjeras al tipo de cambio de la fecha de los estados financieros, se aplican a resultados.

Actualmente el Instituto no cuenta con un seguro de protección de riesgo por cobertura bancaria, dado que son reducidas las operaciones que realiza en moneda extranjera.

pp 

Instituto Tecnológico de Sonora
Notas a los estados financieros
Al 31 de Diciembre de 2022 y 2021
(Cifras en pesos)

CUENTA PÚBLICA 2022

Nota 8. Reporte analítico del activo

Propiedades, planta y equipo

Los importes capitalizables, valores activados de bienes y la actualización de valores de inmuebles se encuentran en la **Nota de Desglose 8 y 9**.

Gastos capitalizados

| Concepto | 2022 | 2021 |
|---|------------------------|------------------------|
| | Importe | Importe |
| Mobiliario y Equipo de Administración | \$ 9,465,869.36 | \$ 6,120,112.06 |
| Mobiliario y Equipo Educativo y Recreativo | 463,836.02 | 826,948.13 |
| Equipo e Instrumental Médico y de Laboratorio | 1,533,009.61 | 5,861,441.30 |
| Equipo de Transporte | 582,900.00 | - |
| Maquinaria y Equipo Agropecuario | 2,183,242.31 | 442,416.96 |
| Bienes Inmuebles | - | 69,686.16 |
| Activos Intangibles | - | 133,625.34 |
| Inversión Pública | 20,800,273.92 | 21,770,605.88 |
| Total | \$35,029,131.22 | \$35,224,835.83 |

En el ejercicio 2022 se capitalizaron obras construidas con el Fondo de Aportaciones Múltiples (FAM) del convenio 2021 Escuelas al 100 por \$ 14,088,365.66 correspondiente a la obra Laboratorio Int. Ingeniería Navjoa Campus Sur.

Riesgos en inversiones financieras

Al 31 de diciembre de 2022 y 2021 el Instituto ha operado con instrumentos financieros de papel y fondos de valores gubernamentales.

Las principales variaciones en el activo respecto de inversiones en valores se encuentran en la **Nota de desglose 1**; respecto de inversiones en empresas de participación mayoritaria se identifican en la **Nota de desglose 7**; y en relación al patrimonio se encuentran en la **Nota III Notas al Estado de Variación en la Hacienda Pública**.

pl d

Instituto Tecnológico de Sonora
Notas a los estados financieros
Al 31 de Diciembre de 2022 y 2021
(Cifras en pesos)

CUENTA PÚBLICA 2022

Nota 9. Fideicomisos, mandatos y análogos

Se tienen constituidos fideicomisos autorizados por el Consejo Directivo para asegurar la permanencia, continuidad y buena marcha de la Institución en años futuros. Están restringidos exclusivamente a los fines que se mencionan en la **Nota de desglose 6** y las operaciones son gestionadas por el Comité Técnico.

Dentro de los Fideicomisos, Mandatos y Análogos, el Instituto cuenta con Fondos de Inversión de Recursos Propios y Fondos de Inversión de Recursos Federales Extraordinarios, los cuales se integran de la siguiente forma:

| Fondos de Inversión de Recursos Propios | 2022 | 2021 |
|--|-----------------------|-----------------------|
| Fideicomisos para garantizar las aportaciones a los Fondos de Pensiones. | 277,476,239.83 | 248,457,800.15 |
| Fideicomiso para contingencias. | 181,603,182.63 | 168,463,745.73 |
| Fideicomiso para desarrollo académico. | 63,551,519.86 | 58,990,971.59 |
| Fideicomiso para infraestructura. | 14,008,317.10 | 13,046,105.21 |
| | 536,639,259.42 | 488,958,622.68 |
| Fondos de Inversión de Recursos Federales Extraordinarios | | |
| Fideicomiso Programa para el Desarrollo Profesional Docente para el Tipo Superior PRODEP | 2,962,312.80 | 8,753,812.28 |
| | 2,962,312.80 | 8,753,812.28 |
| Total | 539,601,572.22 | 497,712,434.96 |

Nota 10. Reporte de la Recaudación

El análisis del comportamiento de recaudación se puede ver su desglose en el apartado II **Notas al Estado de Actividades**

Respecto a los principales rubros de ingreso en el de Transferencias, Asignaciones, Subsidios y Subvenciones, y Pensiones y Jubilaciones al 31 de Diciembre del 2022 de acuerdo a la programación anual de los recursos Estatales Ordinarios y Extraordinarios se obtuvo un 100% de recaudación; en Participaciones, Aportaciones, Convenios, Incentivos Derivados de la Colaboración Fiscal, Fondos Distintos de Aportaciones, el recurso proveniente del Federal Ordinario y Extraordinarios se tuvo una recaudación del 100%; referente a Ingresos por Venta de Bienes, Prestación de Servicios y Otros Ingresos se recaudó el 100% respecto a la proyección.

pl d

Instituto Tecnológico de Sonora
Notas a los estados financieros
Al 31 de Diciembre de 2022 y 2021
(Cifras en pesos)

CUENTA PÚBLICA 2022

Respecto a los principales rubros de ingreso en el de Transferencias, Asignaciones, Subsidios y Subvenciones, y Pensiones y Jubilaciones al 31 de diciembre del 2021 de acuerdo a la programación anual de los recursos Estatales Ordinarios y Extraordinarios se obtuvo un 97% de recaudación; en Participaciones, Aportaciones, Convenios, Incentivos Derivados de la Colaboración Fiscal, Fondos Distintos de Aportaciones, el recurso proveniente del Federal Ordinario y Extraordinarios se tuvo una recaudación del 100%; referente a Ingresos por Venta de Bienes, Prestación de Servicios y Otros Ingresos se recaudó el 100% respecto a la proyección.

Nota 11. Información sobre la Deuda y el Reporte Analítico de la Deuda

Nada que reportar en este apartado.

Nota 12. Calificaciones Otorgadas

Nada que reportar en este apartado.

Nota 13. Procesos de mejora

Existen procesos de soporte documentados, los cuales se encuentran en el Sistema de Gestión de la Calidad del Instituto y se ha definido en cada uno de ellos las políticas aplicables a cada proceso. Lo anterior orientado a crear las capacidades para mejorar la calidad y la eficacia en la entrega de servicios y/o productos, así como para rendir cuentas claras sobre la administración de los recursos públicos y la efectividad de las acciones, así mismo el Instituto continúa con la mejora continua del sistema de información orientado al cumplimiento de los requisitos y lineamientos de la Ley General de Contabilidad Gubernamental.

Nota 14. Información por segmentos

El Instituto inicia operaciones con Contabilidad de Fondos en el año 1998 en apego a una iniciativa del Gobierno Federal para consolidar una contabilidad especial para las instituciones de educación superior a través del Programa para la Normalización de la Información Administrativa (PRONAD), en la cual se clasifican los recursos en fondos según los fines diversos para los que fueron otorgados, presentando informes de las actividades y

Instituto Tecnológico de Sonora
Notas a los estados financieros
Al 31 de Diciembre de 2022 y 2021
(Cifras en pesos)

CUENTA PÚBLICA 2022

objetivos especificados por los otorgantes del recurso, pero tomando en cuenta la reglamentación y las limitaciones internas y externas que tenga la institución. Los propósitos de esta contabilidad principalmente son: rendir cuentas sobre el destino de los recursos a las fuentes de financiamiento; el control de activos a través de un segmento financiero de registro; proveer información para la planeación y presupuestación para una mejor administración; proporcionar información financiera por periodo, segmentada acorde al origen de los recursos, entre otros.

Derivado de lo anterior, el registro de las operaciones se lleva a cabo al valor que tienen al momento de su realización, clasificándose por tipo de fondo (genérico, específico u otro), con base al modelo de contabilidad por fondos propuesto por la Secretaría de Educación Pública para las instituciones de educación superior, el que tiene como propósito primordial controlar el origen y destino de los recursos, así como, identificar las restricciones para su uso, establecidas por los otorgantes de los recursos.

Nota 15. Eventos Posteriores al Cierre

A la fecha en que se emiten los estados financieros del ejercicio 2022 se declara que no existen hechos ocurridos en periodos posteriores al que se informa, que proporcionen evidencia sobre eventos que le afecten económicamente y que no se conocían a la fecha de cierre.

Nota 16. Partes relacionadas

La Institución ha efectuado inversiones en las entidades descritas en la **Nota de Gestión 3**, sobre las que se tiene un control e influencia significativa.

Nota 17. Responsabilidad sobre la presentación razonable de la información contable.

Bajo Protesta de decir la verdad, declaramos que los Estados Financieros y sus notas al cierre del ejercicio 2022, son razonablemente correctos; estos son preparados en la Dirección de Recursos Financieros y sometidos a la consideración del H. Consejo Directivo para su análisis y en su caso aprobación, según lo establecido en el artículo 23 fracción XI del Reglamento General de la Ley Orgánica del Instituto Tecnológico de Sonora.

Instituto Tecnológico de Sonora
Notas a los estados financieros
Al 31 de Diciembre de 2022 y 2021
(Cifras en pesos)

CUENTA PÚBLICA 2022

d) Notas de Información Presupuestaria

CPCA-II-01 Estado Analítico de Ingresos

CPCA-II-02 Estado Analítico de Ingresos Detallado-LDF

Para los formatos listados anteriormente, la máxima autoridad del Instituto Tecnológico de Sonora es el Consejo Directivo quien aprueba el presupuesto Institucional en forma general y basándose en sus necesidades. En el transcurso del año pueden presentarse modificaciones al presupuesto, las cuales no impactan de manera directa en la estructura programática ya que ésta se define a principios del ejercicio.

En el mes de diciembre de 2021 por medio de dictamen el Consejo Directivo autoriza el presupuesto aprobado para el ejercicio 2022 por un total de \$1,041,505,644; Posteriormente en el mes de febrero el Consejo Directivo autorizó un presupuesto modificado por un monto de \$1,193,907,365 para habilitación principalmente de proyectos de Operación, Desarrollo, Autofinanciables, Fondos Extraordinarios y Entidades Auxiliares; el cual incluye reservas institucionales por \$69,191,750 para habilitación principalmente de proyectos de Operación, Desarrollo, Autofinanciables, Fondos Extraordinarios y Entidades Auxiliares.

Al primer trimestre 2022 se presentó un modificado en proceso de autorización por un importe de \$1,192,839,635; esto debido principalmente a la disminución de Fondos Extraordinarios, el cual incluye fondos de inversión por \$67,962,950. En el mes de mayo se autorizó por el Consejo Directivo la segunda modificación al presupuesto por \$1,213,746,883 en el cual se contemplan reducciones en Servicios personales, así como incrementos en proyectos, Operación, Desarrollo y fondos Extraordinarios, incluye reservas institucionales por \$66,788,972.

Al mes de junio se presentó un presupuesto modificado en proceso de autorización por \$1,213,666,817 el cual presentaba una disminución en los proyectos Extraordinarios, incluye fondos de inversión por \$ 66,186,714. Para el mes de julio se autorizó por el Consejo Directivo la tercera modificación al presupuesto por \$1,234,107,412 por modificaciones de Entidades Auxiliares, Proyectos Específicos y Autofinanciables, incluyendo reservas institucionales por \$66,323,909.

Instituto Tecnológico de Sonora
Notas a los estados financieros
Al 31 de Diciembre de 2022 y 2021
(Cifras en pesos)

CUENTA PÚBLICA 2022

Al tercer trimestre 2022 se presentó un presupuesto modificado en proceso de autorización por un importe de \$1,257,005,216; esto debido principalmente a Ingresos Propios, Entidades Auxiliares y Servicios Personales, el cual incluye fondos de inversión por \$65,076,513.

Posteriormente, en el mes de octubre se autorizó por Consejo Directivo un presupuesto modificado por \$1,290,147,193, debido a un incremento en recurso estatal, así como incrementos en proyectos de recurso propio, el cual presenta reservas institucionales por \$65,076,511. En el mes de noviembre el Consejo Directivo autorizó un presupuesto modificado por \$1,296,827,516, el cual significó un incremento principalmente en servicios personales y fondos extraordinarios, presenta fondos de inversión por la cantidad de \$65,076,511.

Para el cuarto trimestre se presentó un presupuesto modificado de ingresos por un monto de \$1,227,358,744 en proceso de autorización el cual considera ampliaciones y reducciones por movimientos de cierre en proyectos extraordinarios, propios, entidades auxiliares y proyectos autofinanciables; además se presentan \$ 64,806,479 de reservas institucionales.

Al cierre del ejercicio 2022 se presenta un presupuesto modificado en proceso de autorización por parte del Consejo Directivo por un monto de \$1,228,900,377 debiéndose principalmente a los ajustes de cierre de año respecto a ingresos de entidades auxiliares y propios, así como de proyectos autofinanciables, el importe de reservas institucionales que se presenta es por el importe de \$44,963,559.

Las variaciones positivas en los rubros de Productos, Ingresos por Ventas de Bienes, Prestación de Servicios y Otros Ingresos, Participaciones, Aportaciones, Convenios, Incentivos Derivados de la Colaboración Fiscal y Fondos Distintos de Aportaciones, así como Transferencias, Asignaciones, Subsidios y Subvenciones, y Pensiones y Jubilaciones es debido a que se recaudó lo estimado originalmente.

En el ejercicio se presenta un importe de ingresos excedentes, debido a que la recaudación superó la proyección estimada. A continuación, se presenta una integración del importe de \$187,394,733 por tipo de ingreso:

Instituto Tecnológico de Sonora
Notas a los estados financieros
Al 31 de Diciembre de 2022 y 2021
(Cifras en pesos)

CUENTA PÚBLICA 2022

| Tipo de Ingreso | Autorizado | Recaudado | Excedentes |
|----------------------------|--------------------------|--------------------------|-----------------------|
| Federal Extraordinario | | -3,057,424.39 | 3,057,424.39 |
| Federal Ordinario | - 570,562,388.00 | -585,851,916.57 | 15,289,528.57 |
| Estatual Ordinario | - 316,659,456.95 | -359,171,884.70 | 42,512,427.75 |
| Recurso Propio | - 99,177,470.00 | -151,942,603.90 | 52,765,133.90 |
| Proyectos Autofinanciables | - 45,026,696.46 | -13,284,507.89 | -31,742,188.57 |
| Proyectos por Convenio | - 10,079,632.32 | -2,959,635.33 | -7,119,996.99 |
| Fondos Extraordinarios | | -22,511,373.22 | 22,511,373.22 |
| Entidades Auxiliares | | -90,121,030.86 | 90,121,030.86 |
| Total general | -1,041,505,643.73 | -1,228,900,376.86 | 187,394,733.13 |

- Federal Extraordinario. - Corresponde al recurso federal extraordinario del programa U006 recibido como Aportación de recursos públicos federales extraordinarios no regularizables.
- Federal Ordinario. - El ingreso excedente está integrado por productos financieros y por la diferencia entre el ingreso estimado y establecido en el Anexo de Ejecución para el ejercicio 2022 más el segundo Anexo de Ejecución y rendimientos transferidos a la institución.
- Estatal Ordinario. – El ingreso excedente está integrado por productos financieros y por subsidio correspondiente al ejercicio 2021 recibido en el mes de febrero 2022. Además del complemento al subsidio estatal ordinario 2022.
- Recurso Propio. – El Ingreso excedente está integrado principalmente por los productos financieros de los fideicomisos institucionales, los cuales permanecen en los mismos.
- Proyectos Autofinanciables. - El ingreso excedente corresponde a los ingresos obtenidos por proyectos de prestación de servicios de las áreas del Instituto, los cuales se aplican en los gastos de los mismos proyectos.
- Proyectos por Convenio. - El ingreso excedente corresponde a los ingresos obtenidos por proyectos por convenio federales, los cuales se aplican en los gastos de los mismos proyectos.
- Fondos Extraordinarios. - El Ingreso excedente está integrado por el Fondo de Aportaciones Múltiple 2022, productos financieros de recursos extraordinarios y proyectos apoyados por CONACYT. Estos ingresos son aplicados en los mismos proyectos de acuerdo a los convenios establecidos.

pl d

Instituto Tecnológico de Sonora
Notas a los estados financieros
Al 31 de Diciembre de 2022 y 2021
(Cifras en pesos)

CUENTA PÚBLICA 2022

- Entidades Auxiliares. - El ingreso excedente corresponde al ingreso recaudado por las entidades auxiliares de la Institución como son Sorteos, Misioneros, Casa Club, entre otras, y estos ingresos se aplican en la operación de las mismas entidades.

A continuación, se presenta una conciliación de cifras entre el documento Analítico de Partidas por Unidad Responsable de la Secretaría de Hacienda Cuarto Informe Trimestral 2022, tomado de la página: <https://hacienda.sonora.gob.mx/media/203160/analitico-de-partidas-4to-trimestre-2022.pdf> el día 28 de febrero del 2023, en comparativo a las cifras que se presentan para la Cuenta Pública Contabilidad Armonizada 2022 del Instituto Tecnológico de Sonora en el Estado Analítico de Ingresos por Rubro y Fuente de financiamiento correspondiente al CPCA II-01.

| INTEGRACIÓN DE DIFERENCIAS | | | | |
|--|--|--|-----------------------|--|
| INGRESOS ESTIMADO | ITSON ESTADO ANALÍTICO DE INGRESOS CUENTA PÚBLICA 2022 | CUARTO INFORME TRIMESTRAL 2022 ANALÍTICO DE PARTIDAS DE LA SECRETARÍA DE HACIENDA | DIFERENCIA | RAZONES Y ACLARACIÓN DE LAS DIFERENCIAS |
| Recurso Federal | \$ 570,562,388 | \$ 549,923,897 | -\$ 20,638,491 | La diferencia por \$20'638,491 se presenta por el importe autorizado para el ejercicio 2021 por \$549'923,897, el cual es presentado por el Estado para su estimación para 2022, sin embargo la cantidad autorizada para el presente ejercicio de acuerdo al anexo de ejecución del recurso U006 para el 2022, es por \$570'562,388. |
| Subsidio Estatal | \$ 316,659,457 | \$ 316,659,457 | \$ - | |
| Recursos por proyectos | \$ 55,106,329 | | -\$ 55,106,329 | La diferencia por \$55'106'329 se presenta por recurso de proyectos autofinanciables por \$45'026'696 además de proyectos por convenio por la cantidad de \$10'079,632 los cuales se autorizaron en el presupuesto de ingresos y egresos del instituto aprobado por el Consejo Directivo. De acuerdo a la Ley Orgánica del Instituto Tecnológico de Sonora artículo 2o " <i>El Instituto Tecnológico de Sonora es un organismo público descentralizado, de carácter universitario, con personalidad jurídica y patrimonio propios; autónomo en cuanto a que en el ejercicio de sus funciones de enseñanza, investigación y difusión, el Instituto dictará sus propios ordenamientos, organizará su funcionamiento y aplicará sus recursos económicos en la forma que estime conveniente. Su domicilio estará en Ciudad Obregón, Sonora.</i> " Además de mencionar en el artículo 9o las facultades y atribuciones del Consejo Directivo párrafo tercero. |
| Recursos propios de Organismos e Instituciones | \$ 99,177,470 | \$ 99,177,470 | \$ - | |
| TOTAL | \$ 1,041,505,644 | \$ 965,760,824 | -\$ 75,744,820 | |

pl

Instituto Tecnológico de Sonora
Notas a los estados financieros
Al 31 de Diciembre de 2022 y 2021
(Cifras en pesos)

CUENTA PÚBLICA 2022

| INTEGRACIÓN DE DIFERENCIAS | | | | |
|---|--|--|-----------------------|--|
| INGRESOS MODIFICADO | ITSON ESTADO ANALÍTICO DE INGRESOS CUENTA PÚBLICA 2022 | CUARTO INFORME TRIMESTRAL 2022 ANALÍTICO DE PARTIDAS DE LA SECRETARÍA DE HACIENDA | DIFERENCIA | RAZONES Y ACLARACIÓN DE LAS DIFERENCIAS |
| Recurso Federal | \$ 582,078,572 | \$ 585,291,980 | \$ 3,213,408 | La diferencia por \$3'213,408 no se reconoce por parte de la institución, la cantidad autorizada para el presente ejercicio de acuerdo a el anexo de ejecución del recurso U006 para el 2022 es por \$570'562,388 más rendimientos financieros generados y transferidos a la institución por \$1,317. Además del segundo anexo de ejecución al recurso U006 en 2022 por \$11'514,867. |
| Subsidio Estatal | \$ 359,171,745 | \$ 352,060,538 | -\$ 7,111,207 | La diferencia por \$7'111,207 corresponde al recurso del año 2021 que fue transferido a la institución en el mes de enero del 2022, correspondiente a servicios generales. |
| Fondo de Aportaciones Múltiple | \$ 21,845,677 | \$ - | -\$ 21,845,677 | La diferencia por \$21'845,677 se presenta por el importe de \$17'742,628 que correspondiente al recurso extraordinario autorizado correspondiente al Fondo de Aportaciones Múltiple, el cual se concursó durante el ejercicio, por lo tanto, se considera en el presupuesto modificado del ITSON. Además del importe de \$4'103,049 respecto al primer, segundo, tercer, cuarto, quinto y sexto reintegro, más rendimientos financieros transferidos al instituto. El analítico de partidas al cuarto trimestre de la Secretaría de Hacienda no considera este recurso en sus cifras. |
| Convenio de Aportación de recursos públicos federales extraordinarios no regularizables | \$ 3,010,432 | \$ 3,010,432 | \$ - | |
| Recursos por proyectos | \$ 16,243,306 | \$ - | -\$ 16,243,306 | La diferencia por \$16'243'306 se presenta por recurso de proyectos autofinanciables y proyectos por convenio los cuales se autorizaron en el presupuesto de ingresos y egresos del instituto aprobado por el Consejo Directivo. De acuerdo a la Ley Orgánica del Instituto Tecnológico de Sonora. El analítico de partidas al cuarto trimestre de la Secretaría de Hacienda considera este recurso en sus cifras de recursos propios de organismos e instituciones junto al importe de \$261'252,317. |
| Recursos propios de Organismos e Instituciones | \$ 246,550,644 | \$ 261,252,317 | \$ 14,701,673 | La diferencia por \$14'701,673 se debe a modificaciones al presupuesto de ingresos propios, entidades auxiliares y productos financieros. El analítico de partidas al cuarto trimestre de la Secretaría de Hacienda considera el importe recaudado por la institución al 4to trimestre 2022. |
| TOTAL | \$ 1,228,900,377 | \$ 1,201,615,268 | -\$ 27,285,109 | |

Instituto Tecnológico de Sonora
Notas a los estados financieros
Al 31 de Diciembre de 2022 y 2021
(Cifras en pesos)

CUENTA PÚBLICA 2022

| INTEGRACIÓN DE DIFERENCIAS | | | | |
|---|--|--|-----------------------|---|
| INGRESOS DEVENGADO | ITSON ESTADO ANALÍTICO DE INGRESOS CUENTA PÚBLICA 2022 | CUARTO INFORME TRIMESTRAL 2022 ANALÍTICO DE PARTIDAS DE LA SECRETARÍA DE HACIENDA | DIFERENCIA | RAZONES Y ACLARACIÓN DE LAS DIFERENCIAS |
| Recurso Federal | \$ 582,078,572 | \$ 582,078,572 | \$ - | |
| Subsidio Estatal | \$ 359,171,745 | \$ 352,060,538 | -\$ 7,111,207 | La diferencia por \$7'111,207 corresponde al recurso del año 2021 que fue transferido a la institución en el mes de enero del 2022, correspondiente a servicios generales. |
| Fondo de Aportaciones Múltiple | \$ 21,845,677 | \$ - | -\$ 21,845,677 | La diferencia por \$21'845,677 se presenta por el importe de \$17'742,628 que correspondiente al recurso extraordinario autorizado correspondiente al Fondo de Aportaciones Múltiple, el cual se concursó durante el ejercicio. Además del importe de \$4'103,049 respecto al primer, segundo, tercer, cuarto, quinto y sexto reintegro, más rendimientos financieros transferidos al instituto. El analítico de partidas al cuarto trimestre de la Secretaría de Hacienda no considera este recurso en sus cifras. |
| Convenio de Aportación de recursos públicos federales extraordinarios no regularizables | \$ 3,010,432 | \$ 3,010,432 | \$ - | |
| Recursos por proyectos | \$ 18,490,122 | \$ - | -\$ 18,490,122 | La diferencia por \$18'490'121 se presenta por recurso de proyectos autofinanciables y proyectos por convenio los cuales se autorizaron en el presupuesto de ingresos del instituto aprobado por el Consejo Directivo y de acuerdo a la Ley Orgánica del Instituto Tecnológico de Sonora. Dicho importe fué devengado al Cierre del 2022. El analítico de partidas al cuarto trimestre de la Secretaría de Hacienda considera este recurso en sus cifras de recursos propios de organismos e instituciones junto al importe de \$261'252,317. |
| Recursos propios de Organismos e Instituciones | \$ 276,886,489 | \$ 261,252,317 | -\$ 15,634,172 | La diferencia por \$15'634,172 se debe al importe devengado de ingresos propios, entidades auxiliares y productos financieros al Cierre del ejercicio 2022. El analítico de partidas al cuarto trimestre de la Secretaría de Hacienda considera el importe recaudado por la institución al 4to trimestre 2022. |
| TOTAL | \$ 1,261,483,038 | \$ 1,198,401,860 | -\$ 63,081,178 | |

pl d

Instituto Tecnológico de Sonora
Notas a los estados financieros
Al 31 de Diciembre de 2022 y 2021
(Cifras en pesos)

CUENTA PÚBLICA 2022

| INTEGRACIÓN DE DIFERENCIAS | | | | |
|---|--|--|-----------------------|--|
| INGRESOS RECAUDADO | ITSON ESTADO ANALÍTICO DE INGRESOS CUENTA PÚBLICA 2022 | CUARTO INFORME TRIMESTRAL 2022 ANALÍTICO DE PARTIDAS DE LA SECRETARÍA DE HACIENDA | DIFERENCIA | RAZONES Y ACLARACIÓN DE LAS DIFERENCIAS |
| Recurso Federal | \$ 582,078,572 | \$ 582,078,572 | \$ - | |
| Subsidio Estatal | \$ 359,171,745 | \$ 352,060,538 | -\$ 7,111,207 | La diferencia por \$7'111,207 corresponde al recurso del año 2021 que fue transferido a la institución en el mes de enero del 2022, correspondiente a servicios generales. |
| Fondo de Aportaciones Múltiple | \$ 21,845,677 | \$ - | -\$ 21,845,677 | La diferencia por \$21'845,677 se presenta por el importe de \$17'742,628 que correspondiente al recurso extraordinario autorizado correspondiente al Fondo de Aportaciones Múltiple, el cual se concursó durante el ejercicio. Además del importe de \$4'103,049 respecto al primer, segundo, tercer, cuarto, quinto y sexto reintegro, más rendimientos financieros transferidos al instituto. El analítico de partidas al tercer trimestre de la Secretaría de Hacienda no considera este recurso en sus cifras. |
| Convenio de Aportación de recursos públicos federales extraordinarios no regularizables | \$ 3,010,432 | \$ 3,010,432 | \$ - | |
| Recursos por proyectos | \$ 16,243,306 | \$ - | -\$ 16,243,306 | La diferencia por \$16'243'306 se presenta por recurso de proyectos autofinanciables y proyectos por convenio los cuales se autorizaron en el presupuesto de ingresos y egresos del instituto aprobado por el Consejo Directivo y recaudados al cierre del ejercicio 2022. De acuerdo a la Ley Orgánica del Instituto Tecnológico de Sonora. El analítico de partidas al cuarto trimestre de la Secretaría de Hacienda considera este recurso en sus cifras de recursos propios de organismos e instituciones junto al importe de \$261'252,317. |
| Recursos propios de Organismos e Instituciones | \$ 246,550,644 | \$ 261,252,317 | \$ 14,701,673 | La diferencia por \$14'701,673 se debe al importe recaudado de ingresos propios, entidades auxiliares y productos financieros al Cierre del ejercicio 2022. El analítico de partidas al cuarto trimestre de la Secretaría de Hacienda considera el importe recaudado por la institución al 4to trimestre 2022. |
| TOTAL | \$ 1,228,900,377 | \$ 1,198,401,860 | -\$ 30,498,517 | |

*Instituto Tecnológico de Sonora
Notas a los estados financieros
Al 31 de Diciembre de 2022 y 2021
(Cifras en pesos)*

CUENTA PÚBLICA 2022

CPCA-II-03 Conciliación Entre los Ingresos Presupuestarios y Contables

Ingresos contables no presupuestarios

Los Ingresos Contables no Presupuestarios al cierre del ejercicio 2022 son por el monto de \$2,594,476 en el apartado de Otros ingresos y Beneficios Varios.

Ingresos presupuestarios no contables

Nada que informar en este apartado

CPCA-II-04 Estado Analítico del Ejercicio Presupuesto de Egresos

***CPCA-II-05 Estado Analítico del Ejercicio Presupuesto de Egresos Detallado-LDF
Clasificación por Objeto de Gasto***

***CPCA-II-06 Estado Analítico del Ejercicio Presupuesto de Egresos Clasificación Económica
(Por tipo de Gasto)***

***CPCA-II-07 Estado Analítico del Ejercicio Presupuesto de Egresos, Por Unidad
Administrativa***

***CPCA-II-08 Estado Analítico del Ejercicio Presupuesto de Egresos Detallado-LDF, Por
Unidad Administrativa***

***CPCA-II-09 Estado Analítico del Ejercicio Presupuesto de Egresos Clasificación
Administrativa (Por Poderes)***

***CPCA-II-10 Estado Analítico del Ejercicio Presupuesto de Egresos Clasificación
Administrativa, Por Tipo de Organismos o Entidad Paraestatal***

***CPCA-II-11 Estado Analítico del Ejercicio Presupuesto de Egresos, Clasificación Funcional
(Finalidad y Función)***

***CPCA-II-12 Estado Analítico del Ejercicio Presupuesto de Egresos, Detallado-LDF,
Clasificación Funcional (Finalidad y Función)***

CPCA-II-13 Estado Analítico del Ejercicio Presupuesto de Egresos, Por partida del Gasto

***CPCA-II-14 Estado Analítico del Ejercicio Presupuesto de Egresos Detallado-LDF,
(Clasificación de Servicios Personales por categoría)***

Para los formatos listados anteriormente, la máxima autoridad del Instituto Tecnológico de Sonora es el Consejo Directivo quien aprueba el presupuesto Institucional en forma general y basándose en sus necesidades. En el transcurso del año pueden presentarse modificaciones al presupuesto, las cuales no impactan de manera directa en la estructura programática ya que ésta se define a principios del ejercicio.

Instituto Tecnológico de Sonora
Notas a los estados financieros
Al 31 de Diciembre de 2022 y 2021
(Cifras en pesos)

CUENTA PÚBLICA 2022

En el mes de diciembre de 2021 por medio de dictamen el Consejo Directivo autoriza el presupuesto aprobado para el ejercicio 2022 por un total de \$1,041,505,644; Posteriormente en el mes de febrero el Consejo Directivo autorizó un presupuesto modificado por un monto de \$1,193,907,365 para habilitación principalmente de proyectos de Operación, Desarrollo, Autofinanciables, Fondos Extraordinarios y Entidades Auxiliares.

Presentándose al primer trimestre un modificado en proceso de autorización por un importe de \$1,192,839,635 esto debido principalmente a la disminución de Fondos Extraordinarios.

En el mes de mayo el Consejo Directivo autorizó un presupuesto modificado por un monto de \$1,213,746,883 el cual presenta reducciones en Servicios personales, así como incrementos en proyectos, Operación, Desarrollo y fondos Extraordinarios.

En el segundo trimestre se considera un presupuesto modificado de \$1,213,666,817 en proceso de autorización presentándose disminución en los proyectos Extraordinarios.

En el mes de julio el Consejo Directivo autorizó un presupuesto modificado por un monto de \$1,234,107,412 debido principalmente al incremento de proyectos de desarrollo y Entidades Auxiliares.

En el mes de septiembre el Consejo Directivo autorizó un presupuesto modificado por un monto de \$1,257,236,222 debido principalmente a la disminución de Servicios personales, e incremento de proyectos operación, desarrollo y Entidades Auxiliares.

En el tercer trimestre se considera un presupuesto modificado de \$1,257,005,216 presentando una reducción en fondos extraordinarios correspondiente al Programa para el Desarrollo Profesional Docente (PRODEP).

Posteriormente, en el mes de octubre se autorizó por Consejo Directivo un presupuesto modificado por \$1,290,147,193, debido a un incremento en servicios personales, así como incrementos en proyectos, operación, desarrollo. En el mes de noviembre el Consejo Directivo autorizó un presupuesto modificado por \$1,296,827,516, el cual significó un incremento principalmente en servicios personales y fondos extraordinarios.



Instituto Tecnológico de Sonora
Notas a los estados financieros
Al 31 de Diciembre de 2022 y 2021
(Cifras en pesos)

CUENTA PÚBLICA 2022

Para el cuarto trimestre se presenta un presupuesto modificado, por un monto de \$1,232,495,478 derivado principalmente a las disminuciones de gasto de operación, proyectos de desarrollo, autofinanciables y Entidades Auxiliares.

Para el informe de cierre 2022 se presenta un presupuesto modificado en proceso de autorización por parte del Consejo Directivo por un monto de \$1,229,137,861 debiéndose principalmente a la disminución de fondos Extraordinarios, correspondiente al Programa para el Desarrollo Profesional Docente (PRODEP).

Se informa que dentro del concepto de subejercicio por \$88,279,217, el 81% corresponden a compromisos Institucionales que se devengarán en el siguiente ejercicio, cabe aclarar que en el 19% restante se integra por recursos de proyectos por convenio cuyo ejercicio se realiza en más de un año.

A continuación, se presenta el monto erogado en el periodo de octubre a diciembre 2022 de contratos Plurianuales:

| Num de Contrato | Proveedor | Monto Total Erogado en el Periodo Oct. Dic 2022 |
|-----------------|---|---|
| 19-043 | COPIADORAS Y SERVICIOS DE SONORA, S.A. DE C.V., REPRESENTADA POR RICARDO ROBERTO ORTEGA HUERTA | 276,744.97 |
| 19-047 | PROTEKTNET CONSULTING SERVICES, S.A. DE C.V., REPRESENTADA POR JONATHAN EVANVALDO LEAL GUTIERREZ | 899,373.03 |
| 20-024 | OPERBES, S.A. DE C.V | 1,896,906.36 |
| 21-074 | SÍ VALE MÉXICO S.A. DE C.V., REPRESENTADA POR ANA CAROLINA PIETRA SANTA VÁZQUEZ | 6,532,706.50 |
| 21-082 | TELEFONOS DE MEXICO, S.A.B. DE C.V., REPRESENTADA POR MIKE LOPEZ HERRERA, EN PARTICIPACIÓN CONJUNTA CON UNINET, S.A. DE C.V., REPRESENTADA POR MANUEL LEYVA GOMEZ | 615,960.00 |

Instituto Tecnológico de Sonora
Notas a los estados financieros
Al 31 de Diciembre de 2022 y 2021
(Cifras en pesos)

CUENTA PÚBLICA 2022

En lo referente a la diferencia de Egresos Modificado Anual, Egresos Devengado Acumulado y Egresos Pagado Acumulado de cifras del informe del Cuarto Trimestre del 2022 y de la Cuenta Pública Contabilidad Armonizada 2022, se ponen a disposición en la Institución los batch (pólizas) que amparan las diferencias detectadas en caso de ser requeridas.

Instituto Tecnológico de Sonora
Conciliación de saldos Estado Analítico del Ejercicio Presupuesto de Egresos
Por Partida del Gasto

Del 01 de Enero al 31 de Diciembre de 2022

Egresos Devengado Acumulado manifestados según formato

| Ejercicio del Presupuesto por Partida / Descripción | | ETCA -II-13 IV Trim 2022 | CPC -II-13 Cuenta Pública 2022 | Diferencia |
|---|--|-----------------------------|--------------------------------------|------------|
| 1000 | Servicios personales | | | |
| 1100 | Remuneraciones al personal de carácter permanente | | | |
| 113 | Sueldo base al personal permanente | | | |
| 11301 | Sueldos | 168,782,285.60 | 168,782,285.60 | - |
| 11306 | Riesgo laboral | | | - |
| 11307 | Ayuda para habitación | | | - |
| 11309 | Prima por riesgo laboral | | | - |
| 11310 | Ayuda para energía eléctrica | | | - |
| 121 | Honorarios asimilables a salarios | | | |
| 12101 | Honorarios | 39,047,932.41 | 39,047,932.41 | - |
| 122 | Sueldos base al personal eventual | | | |
| 12201 | Sueldos base al personal eventual | 144,553,825.30 | 144,553,825.30 | - |
| 1300 | Remuneraciones adicionales y especiales | | | |
| 131 | Primas por años de servicios efectivos prestados | | | - |
| 13101 | Primas y acreditaciones por años de servicio efectivos prestados al personal | 77,989,560.56 | 77,989,560.56 | - |
| 132 | Primas de vacaciones, dominical y gratificación de fin de año | | | |
| 13201 | Prima vacacional | | | - |

pp

Instituto Tecnológico de Sonora
Notas a los estados financieros
Al 31 de Diciembre de 2022 y 2021
(Cifras en pesos)

CUENTA PÚBLICA 2022

| | | | | |
|-------|---|---------------|---------------|---------|
| | | 42,196,109.15 | 42,196,109.15 | |
| 13202 | Gratificación por fin de año | 39,575,039.69 | 39,575,039.69 | - |
| 13203 | Compensación por ajuste de calendario | 3,156,727.87 | 3,156,727.87 | - |
| 13204 | Compensación por bono navideño | 10,138,030.96 | 10,138,030.96 | - |
| 134 | Compensaciones | | | |
| 13401 | Estímulos al personal de confianza | - | - | - |
| 13407 | Compensaciones adicionales por servicios especiales | 22,157,113.56 | 22,157,113.56 | - |
| 137 | Honorarios Especiales | | | |
| 13701 | Honorarios Especiales | 53,293,640.17 | 53,293,640.17 | - |
| 1400 | Seguridad Social | | | - |
| 141 | Aportaciones de seguridad social | | | |
| 14101 | Aportaciones al issste | 73,631,063.66 | 73,631,063.66 | - |
| 14103 | Aportación por seguro de Retiro al ISSSTESON | - | - | - |
| 14106 | Otras prestaciones de seguridad social | 19,205,875.19 | 19,205,875.19 | - |
| 14108 | Aportación para la atención de Enferm Preexistentes | 4,483,121.90 | 4,483,121.90 | - |
| 142 | Aportac a Fondos de Vivienda | | | - |
| 14201 | Aportac FOVISSSTESON/Infonavit | 10,782,684.96 | 10,782,699.55 | - 14.59 |
| 143 | Aportaciones Sistema p/el Retiro | | | |
| 14301 | Aportaciones al sistema de ahorro para el Retiro | 46,780,552.52 | 46,780,552.52 | - |
| 144 | Aportaciones para Seguros | | | |
| 14401 | Aportaciones para el seguro de vida del Personal | - | - | - |
| 1500 | Otras Prestación Social y Económicas | | | - |
| 152 | Indemnizaciones | | | |
| 15201 | Indemnizaciones al personal | - | - | - |
| 15202 | Pago Liquidaciones | - | - | - |
| 15203 | Sent. Laborales | 576,984.08 | 576,984.08 | - |
| 153 | Prestaciones y Haberes de Retiro | | | |
| 15304 | Prestaciones de Retiro | | | - |
| 154 | Prestaciones Contractuales | | | |
| 15402 | Compensación Garantizada | 1,081,912.92 | 1,081,912.92 | - |

pl

Instituto Tecnológico de Sonora
Notas a los estados financieros
Al 31 de Diciembre de 2022 y 2021
(Cifras en pesos)

CUENTA PÚBLICA 2022

| | | | | |
|-------|--|-----------------------|-----------------------|--------------------|
| 15404 | Días Económicos y de Descanso Obligatorios no Disfrutados. | - | - | |
| 15409 | Bono para Despensa | 26,716,727.44 | 26,716,727.44 | - |
| 15413 | Ayuda Guardería Madres Trabajadoras | 884,044.00 | 884,044.00 | - |
| 15416 | Apoyo para Útiles escolares | 9,656,996.39 | 9,656,996.39 | - |
| 159 | Otras Prestac Sociales y Económicas | | | |
| 15901 | Otras Prestaciones | 60,274,621.43 | 60,273,283.93 | 1,337.50 |
| 1700 | Pago de Estímulos a Servid Públicos | | | - |
| 171 | Estímulos | | | |
| 17102 | Estímulos al personal | 34,300,320.61 | 34,300,320.61 | - |
| | Total por Capitulo 1000 | 889,265,170.37 | 889,263,847.46 | \$ 1,322.91 |
| 2000 | Materiales y suministros | | | |
| 2100 | Materiales de Administración, Emisión de Documentos y Artículos Oficiales | | | |
| 211 | Materiales, útiles y equipos menores de oficina | | | |
| 21101 | Materiales, útiles y equipos menores de oficina | 1,450,073.39 | 1,450,073.39 | - |
| 212 | Materiales y útiles de impresión y reproducción | | | |
| 21201 | Materiales y útiles de impresión y reproducción | 16,298.84 | 16,298.84 | - |
| 213 | Material Estadístico y Geográfico | | | |
| 21301 | Material Estadístico y Geográfico | | | - |
| 214 | Materiales, útiles y equipos menores de tecnologías de la información y Comunicaciones | | | - |
| 21401 | Materiales y útiles para el procesamiento de equipos y bienes informáticos | 810,882.12 | 810,882.12 | - |
| 215 | Material impreso e información digital | | | |
| 21501 | Material para información | 771,274.48 | 771,274.48 | - |
| 216 | Material de limpieza | | | - |
| 21601 | Material de limpieza | 1,287,265.04 | 1,287,265.04 | - |
| 217 | Materiales y útiles de enseñanza | | | |
| 21701 | Materiales educativos | 417,485.16 | 417,485.16 | - |
| 218 | Materiales para el Registro E Identificación de Bienes y Personas | | | |
| 21801 | Placas, Engomados , Calcomanías y | | | - |

pl

Instituto Tecnológico de Sonora
Notas a los estados financieros
Al 31 de Diciembre de 2022 y 2021
 (Cifras en pesos)

CUENTA PÚBLICA 2022

| | | | | |
|-------|---|---------------|---------------|---|
| | Hogramas | 885.00 | 885.00 | |
| 2200 | Alimentos y utensilios | | | - |
| 221 | Productos alimenticios para personas | | | - |
| 22101 | Productos alimenticios para el personal en las instalaciones | 214,537.96 | 214,537.96 | - |
| 22106 | Adquisición de agua potable | 60,308.85 | 60,308.85 | - |
| 222 | Productos Alimenticios para animales | | | |
| 22201 | Alimentación de animales | 300,941.30 | 300,941.30 | - |
| 223 | Utensilios para el servicio de alimentación | | | - |
| 22301 | Utensilios para el servicio de alimentación | 39,561.06 | 39,561.06 | - |
| 2300 | Materias primas y materiales de producción y Comercialización | | | - |
| 231 | Productos alimenticios, agropecuarios y forestales adquiridos como materia prima | | | - |
| 23101 | Productos alimenticios, agropecuarios y forestales adquiridos como materia prima | 47,730.80 | 47,730.80 | - |
| 232 | Insumos textiles adquiridos como Materia Prima | | | |
| 23201 | Insumos textiles adquiridos como Materia Prima | 36.21 | 36.21 | - |
| 233 | Productos De papel, Cartón e Impresos Adquiridos como Materia Prima | | | - |
| 23301 | Productos De papel, Cartón e Impresos Adquiridos como Materia Prima | | | - |
| 234 | Combustibles, lubricantes, aditivos, carbón y sus Derivados adquiridos como materia prima | | | |
| 23401 | Combustibles, lubricantes, aditivos, carbón y sus Derivados adquiridos como materia prima | - | - | - |
| 237 | Productos de Cuero Piel, Plásticos y Hule Adquiridos con Materia Prima | | | |
| 23701 | Productos de Cuero Piel, Plásticos y Hule Adquiridos con Materia Prima | 295.89 | 295.89 | - |
| 238 | Mercancías Adquiridas para su Comercialización | | | |
| 23801 | Mercancías Adquiridas para su Comercialización | 23,635,584.90 | 23,635,584.90 | - |
| 239 | Otros Prod Adq c/Materia Prima | | | - |
| 23901 | Otros Prod Adq c/Materia Prima | - | - | - |
| 2400 | Materiales y artículos de construcción y de reparación | | | - |
| 241 | Productos minerales no metálicos | | | |
| 24101 | Productos minerales no metálicos | | | - |

pl d

Instituto Tecnológico de Sonora
Notas a los estados financieros
Al 31 de Diciembre de 2022 y 2021
(Cifras en pesos)

CUENTA PÚBLICA 2022

| | | | | |
|-------|---|--------------|--------------|---|
| | | 37,657.12 | 37,657.12 | |
| 242 | Cemento y productos de concreto | | | |
| 24201 | Cemento y productos de concreto | 57,791.35 | 57,791.35 | - |
| 243 | Cal, yeso y productos de yeso | | | |
| 24301 | Cal, yeso y productos de yeso | 5,278.31 | 5,278.31 | - |
| 244 | Madera y productos de madera | | | |
| 24401 | Madera y productos de madera | 27,523.70 | 27,523.70 | - |
| 245 | Vidrio y productos de vidrio | | | |
| 24501 | Vidrio y productos de vidrio | 1,656.92 | 1,656.92 | - |
| 246 | Material eléctrico y electrónico | | | |
| 24601 | Material eléctrico y electrónico | 876,535.70 | 876,535.70 | - |
| 247 | Artículos metálicos para la construcción | | | - |
| 24701 | Artículos metálicos para la construcción | 440,851.98 | 440,851.98 | - |
| 248 | Materiales complementarios | | | - |
| 24801 | Materiales complementarios | 840,566.89 | 840,566.89 | - |
| 249 | Otros materiales y artículos de construcción y reparación | | | - |
| 24901 | Otros materiales y artículos de construcción y reparación | 104,794.06 | 104,794.06 | - |
| 2500 | Productos químicos, farmacéuticos y de laboratorio | | | - |
| 251 | Productos químicos básicos | | | |
| 25101 | Productos químicos básicos | 1,359,548.73 | 1,359,548.73 | - |
| 252 | Fertilizantes, pesticidas y otros agroquímicos | | | - |
| 25201 | Fertilizantes, pesticidas y otros agroquímicos | 314,030.87 | 314,030.87 | - |
| 253 | Medicinas y productos farmacéuticos | | | |
| 25301 | Medicinas y productos farmacéuticos | 280,899.57 | 280,899.57 | - |
| 254 | Mat.Accesorios y Suminis Médicos | | | - |
| 25401 | Mat.Accesorios y Suminis Médicos | 491,694.19 | 491,694.19 | - |
| 255 | Materiales, accesorios y suministros de laboratorio | | | - |
| 25501 | Materiales, accesorios y suministros de laboratorio | 2,529,331.52 | 2,529,331.52 | - |
| 256 | Fibras sintéticas, hules, plásticos y derivados | | | - |

Instituto Tecnológico de Sonora
Notas a los estados financieros
Al 31 de Diciembre de 2022 y 2021
 (Cifras en pesos)

CUENTA PÚBLICA 2022


| | | | | |
|-------|--|--------------|--------------|--------|
| 25601 | Fibras sintéticas, hules, plásticos y derivados | 350,913.84 | 350,913.84 | - |
| 259 | Otros productos químicos | | | - |
| 25901 | Otros productos químicos | 791,771.85 | 791,771.85 | - |
| 2600 | Combustibles, lubricantes y aditivos | | | - |
| 261 | Combustibles, lubricantes y aditivos | | | - |
| 26101 | Combustibles | 3,559,907.90 | 3,559,042.83 | 865.07 |
| 26102 | Lubricantes y aditivos | 187,875.65 | 187,875.65 | - |
| 262 | Carbón y sus Derivados | | | - |
| 26201 | Carbón y sus Derivados | - | - | - |
| 2700 | Vestuarios, blancos, prendas de producción y artículos deportivos | | | - |
| 271 | Vestuario y uniformes | | | - |
| 27101 | Vestuario y uniformes | 2,192,980.81 | 2,192,980.81 | - |
| 272 | Prendas de seguridad y protección personal | | | - |
| 27201 | Prendas de seguridad y protección personal | 439,768.74 | 439,768.74 | - |
| 273 | Artículos deportivos | | | - |
| 27301 | Artículos deportivos | 1,997,467.33 | 1,997,467.33 | - |
| 274 | Productos Textiles | | | - |
| 27401 | Productos Textiles | 10,328.02 | 10,328.02 | - |
| 275 | Blancos Otros Productos Textiles, Excepto prendas de vestir | | | - |
| 27501 | Blancos Otros Productos Textiles, Excepto prendas de vestir | 2,000.00 | 2,000.00 | - |
| 2800 | Materiales y Suministros p/Seguridad | | | - |
| 282 | Materiales de Seguridad Publica | | | - |
| 28201 | Materiales de Seguridad Publica | 1,310.35 | 1,310.35 | - |
| 2900 | Herramientas, refacciones y accesorios menores | | | - |
| 291 | Herramientas menores | | | - |
| 29101 | Herramientas menores | 282,833.24 | 282,833.24 | - |
| 292 | Refacciones y Accesorios Menores de Edificios | | | - |
| 29201 | Refacciones y Accesorios Menores de Edificios | 172,100.70 | 172,100.70 | - |
| 293 | Refacciones y Accesorios Menores de Mobiliarios y Eq de Administración | | | - |

pp

Instituto Tecnológico de Sonora
Notas a los estados financieros
Al 31 de Diciembre de 2022 y 2021
(Cifras en pesos)

CUENTA PÚBLICA 2022

| | | | | |
|-------|---|----------------------|----------------------|---------------|
| 29301 | Refacciones y Accesorios Menores de Mobiliarios y Eq de Administración | 28,738.77 | 28,738.77 | - |
| 294 | Refacciones y accesorios menores de equipo de cómputo y tecnologías de la información | | | |
| 29401 | Refacciones y accesorios menores de equipo de cómputo y tecnologías de la información | 1,513,230.88 | 1,513,230.88 | - |
| 295 | Refacciones y accesorios menores de equipo e instrumental médico y de laboratorio | | | |
| 29501 | Refacciones y accesorios menores de equipo e instrumental médico y de laboratorio | 242,717.58 | 242,717.58 | - |
| 296 | Refacciones y accesorios menores de equipo de transporte | | | |
| 29601 | Refacciones y accesorios menores de equipo de transporte | 39,386.21 | 39,386.21 | - |
| 298 | Refacciones y accesorios menores de Maquinaria y otros equipos | | | |
| 29801 | Refacciones y accesorios menores de Maquinaria y otros equipos | 267,040.74 | 267,040.74 | - |
| 299 | Refacciones y Accesorios Menores Otros Bienes Muebles | | | |
| 29901 | Refacciones y Accesorios Menores Otros Bienes Muebles | 322,922.49 | 322,922.49 | - |
| | Total por Capitulo 2000 | 48,824,617.01 | 48,823,751.94 | 865.07 |
| 3000 | Servicios generales | | | |
| 3100 | Servicios básicos | | | |
| 311 | Energía eléctrica | | | |
| 31102 | Energía Eléctrica de Escuelas | 24,915,286.81 | 24,915,286.81 | - |
| 312 | Gas | | | |
| 31201 | Gas | 508,654.31 | 508,654.31 | - |
| 313 | Agua | | | |
| 31301 | Agua Potable | 4,283,490.01 | 4,283,490.01 | - |
| 314 | Telefonía tradicional | | | |
| 31401 | Telefonía tradicional | 99,485.90 | 99,485.90 | - |
| 315 | Telefonía celular | | | |
| 31501 | Telefonía celular | 67,819.18 | 67,819.18 | - |
| 317 | Servicios de acceso a internet, redes y procesamiento de información | | | - |

pl 

Instituto Tecnológico de Sonora
Notas a los estados financieros
Al 31 de Diciembre de 2022 y 2021
(Cifras en pesos)

CUENTA PÚBLICA 2022

| | | | | |
|-------|--|---------------|---------------|---|
| 31701 | Servicios de acceso a internet, redes y procesamiento de información | 10,563,538.14 | 10,563,538.14 | - |
| 318 | Servicios postales y telegráficos | | | - |
| 31801 | Servicio postal | 57,312.69 | 57,312.69 | - |
| 319 | Servicios Integrales y Otros Servicios | | | - |
| 31901 | Servicios Integrales y Otros Servicios | - | - | - |
| 3200 | Servicio de arrendamiento | | | - |
| 321 | Arrendamiento de Terrenos | | | - |
| 32101 | Arrendamiento de Terrenos | | | - |
| 322 | Arrendamiento de Edificios | | | - |
| 32201 | Arrendamiento de Edificios | 77,469.00 | 77,469.00 | - |
| 323 | Arrendamiento de mobiliario y equipo de administración, educacional y recreativo | | | - |
| 32301 | Arrendamiento de muebles, maquinaria y Equipo | 61,032.30 | 61,032.30 | - |
| 32302 | Arrendamiento de Equipo y Bienes Informáticos | - | - | - |
| 324 | Arrendamiento de Equipo Inst Médico y de Laboratorio | | | - |
| 32401 | Arrendamiento de Equipo Inst Médico y de Laboratorio | 3,248.00 | 3,248.00 | - |
| 325 | Arrendamiento de Eq de Transporte | | | - |
| 32501 | Arrendamiento de Eq de Transporte | 671,921.06 | 671,921.06 | - |
| 326 | Arrendamiento maquinaria, otros equipos y herramientas | | | - |
| 32601 | Arrendamiento maquinaria, otros equipos y herramientas | 2,320.00 | 2,320.00 | - |
| 327 | Arrendamiento de Activos Intangibles | | | - |
| 32701 | Patentes, Regalías, y Otros | 6,584,564.80 | 6,584,564.80 | - |
| 328 | Arrendamiento Financiero | | | - |
| 32801 | Arrendamiento Financiero de Muebles Maquinaria y Equipo | - | - | - |
| 32802 | Arrend Financiero Inmuebles | 32,677.50 | 32,677.50 | - |
| 329 | Otros Arrendamientos | | | - |
| 32901 | Otros Arrendamientos | 8,700.00 | 8,700.00 | - |
| 3300 | Servicios profesionales, científicos, técnicos y otros servicios | | | - |
| 331 | Servicios legales, de contabilidad, auditorías y relacionados | | | - |
| 33101 | Servicios legales, de contabilidad, auditorías y relacionados | 1,900,075.96 | 1,900,075.96 | - |

Instituto Tecnológico de Sonora
Notas a los estados financieros
Al 31 de Diciembre de 2022 y 2021
(Cifras en pesos)

CUENTA PÚBLICA 2022

| | | | | |
|-------|---|---------------|---------------|-------------|
| 332 | Servicios de Diseño, Arquitectura, Ingeniería y Actividades Relacionadas | | | |
| 33201 | Servicios Diseño, Arquitectura y Act. Relacionadas | - | - | - |
| 333 | Servicios de consultoría administrativa, procesos, técnica y en tecnologías de la información | | | |
| 33301 | Servicios de Informática | 698,180.60 | 698,180.60 | - |
| 33302 | Servicios de Consultoría | - | - | - |
| 334 | Servicios de capacitación | | | |
| 33401 | Servicios de capacitación | 869,296.04 | 869,296.04 | - |
| 335 | Servicios de Investigación Científica y Desarrollo | | | |
| 33501 | Servicios de Investigación Científica y Desarrollo | 423,811.05 | 423,811.05 | - |
| 336 | Servicios de apoyo administrativo, traducción, fotocopiado e impresión | | | |
| 33603 | Impresiones y publicaciones oficiales | 2,039,369.47 | 2,066,062.50 | - 26,693.03 |
| 33605 | Licitaciones, Convenios y Convocatorias | 316,309.88 | 316,309.88 | - |
| 33608 | Servicio de Fotocopiado en Instalaciones | 460,067.43 | 460,067.43 | - |
| 337 | Servicio de Protección y Seguridad | | | |
| 33701 | Servicio de Protección y Seguridad | 416,380.73 | 416,380.73 | - |
| 338 | Servicios de vigilancia | | | |
| 33801 | Servicios de vigilancia | 15,097,434.06 | 15,097,434.06 | - |
| 339 | Servicios Profesionales, científicos y técnicos integrales | | | |
| 33901 | Servicios Profesionales, científicos y técnicos integrales | 5,371,378.71 | 5,371,378.71 | - |
| 33902 | Servicios integrales | 3,550,567.30 | 3,550,567.30 | - |
| 3400 | Servicios financieros, bancarios y comerciales | | | |
| 341 | Servicios financieros y bancarios | | | |
| 34101 | Servicios financieros y bancarios | 1,251,483.10 | 1,274,861.30 | - 23,378.20 |
| 343 | Servicios de Recaudación , Traslado y Custodia de Valores | | | |
| 34301 | Servicios de Recaudación , Traslado y Custodia de Valores | - | - | - |
| 344 | Seguro de Responsabilidad Patrim y | | | |

Instituto Tecnológico de Sonora
Notas a los estados financieros
Al 31 de Diciembre de 2022 y 2021
(Cifras en pesos)

CUENTA PÚBLICA 2022

| | | | | |
|-------|--|--------------|--------------|---|
| | Fianzas | | | |
| 34401 | Seguro de Responsabilidad Patrim y Fianzas | 2,071,495.90 | 2,071,495.90 | - |
| 345 | Seguro de Bienes Patrimoniales | | | - |
| 34501 | Seguro de Bienes Patrimoniales | 6,287.55 | 6,287.55 | - |
| 347 | Fletes y maniobras | | | - |
| 34701 | Fletes y maniobras | 47,137.68 | 47,137.68 | - |
| 348 | Comisiones Por Ventas | | | - |
| 34801 | Comisiones por venta | 5,019,714.41 | 5,019,714.41 | - |
| 349 | Servicios Financieros Bancarios y Comerciales integrales | | | - |
| 34901 | Servicios Financieros Bancarios y Comerciales integrales | 3,323.90 | 3,323.90 | - |
| 3500 | Servicios de Instalación, Reparación, Mantenimiento y Conservación | | | - |
| 351 | Conservación y mantenimiento menor de inmuebles | | | - |
| 35101 | Mantenimiento y conservación de inmuebles | 8,108,680.65 | 8,108,680.65 | - |
| 35102 | Mantenimiento y conservación de áreas deportivas | 643,077.53 | 643,077.53 | - |
| 35103 | Mantenimiento y conservación de paneles escolares | 1,128,084.56 | 1,128,084.56 | - |
| 352 | Instalación, reparación y mantenimiento de mobiliario y equipo de administración, educacional y recreativo | | | - |
| 35201 | Mantenimiento y conservación de mobiliario y equipo | 237,572.14 | 237,572.14 | - |
| 35202 | Mantenimiento y conservación de mobiliario y equipo para escuelas, laboratorios y talleres | 608,150.41 | 608,150.41 | - |
| 353 | Instalación, reparación y mantenimiento de equipo de cómputo y tecnologías de información | | | - |
| 35301 | Instalaciones | - | - | - |
| 35302 | Mantenimiento y conservación de bienes informáticos | 7,169,430.23 | 7,169,430.23 | - |
| 354 | Instalación Reparación Mantenimiento de Equipo Instrumental Médico y de laboratorio | | | - |
| 35401 | Instalación Reparación Mantenimiento de Equipo Instrumental Médico y de laboratorio | 1,546,288.95 | 1,546,288.95 | - |

pl d

Instituto Tecnológico de Sonora
Notas a los estados financieros
Al 31 de Diciembre de 2022 y 2021
(Cifras en pesos)

CUENTA PÚBLICA 2022

| | | | | |
|-------|--|---------------|---------------|---|
| 355 | Reparación y mantenimiento de equipo de transporte | | | |
| 35501 | Mantenimiento y conservación de equipo de transporte | 1,669,838.78 | 1,669,838.78 | - |
| 356 | Reparación y mantenimiento de equipo de defensa y seguridad | | | - |
| 35601 | Reparación y mantenimiento de equipo de defensa y seguridad | 1,500.00 | 1,500.00 | - |
| 357 | Instalación, reparación y mantenimiento de maquinaria, otros equipos y herramientas | | | - |
| 35701 | Mantenimiento y conservación de maquinaria y equipo | 1,442,279.34 | 1,442,279.34 | - |
| 358 | Servicios de limpieza y manejo de desechos | | | - |
| 35801 | Servicios de limpieza y manejo de desechos | 13,584,939.44 | 13,584,939.44 | - |
| 359 | Servicio de Jardinería y Fumigación | | | - |
| 35901 | Servicio de Jardinería y Fumigación | 745,772.99 | 745,772.99 | - |
| 3600 | Servicios de comunicación social y publicidad | | | - |
| 361 | Difusión por radio, televisión y otros medios de mensajes sobre programas Gubernamentales | | | - |
| 36101 | Difusión por radio, televisión y otros medios de mensajes sobre programas Gubernamentales | 26,040.00 | 26,040.00 | - |
| 362 | Difusión por radio, televisión y otros medios de mensajes comerciales para promover la venta de bienes o servicios | | | - |
| 36201 | Difusión por radio, televisión y otros medios de mensajes comerciales para promover la venta de bienes o servicios | 1,855,613.66 | 1,855,613.66 | - |
| 363 | Servicios de Creatividad, Preproducción y Producción de Publicidad, excepto Internet | | | - |
| 36301 | Servicios de Creatividad, Preproducción y Producción de Publicidad, excepto Internet | 142,680.00 | 142,680.00 | - |
| 364 | Servicios de Revelado de Fotografías | | | - |
| 36304 | Servicios de Revelado de Fotografías | - | - | - |
| 366 | Servicios de Creación y Difusión de Contenido Exclusivamente a través de Internet | | | - |
| 36601 | Servicios de Creación Y Difusión de Contenido Exclusivamente a través de Internet | 4,698.71 | 4,698.71 | - |

Instituto Tecnológico de Sonora
Notas a los estados financieros
Al 31 de Diciembre de 2022 y 2021
(Cifras en pesos)

CUENTA PÚBLICA 2022

| | | | | | |
|-------|--|--------------|--------------|---|-----------|
| 369 | Otros servicios de información | | | | |
| 36901 | Otros servicios de información | 5,776.80 | 5,776.80 | | - |
| 3700 | Servicios de traslado y viáticos | | | | - |
| 371 | Pasajes aéreos | | | | |
| 37101 | Pasajes aéreos | 1,519,808.15 | 1,519,808.15 | | - |
| 372 | Pasajes terrestres | | | | |
| 37201 | Pasajes terrestres nacionales para labores en campo y de supervisión | 313,336.56 | 313,336.56 | | - |
| 373 | Pasajes Marítimos | | | | |
| 37301 | Pasajes Marítimos | 29,760.00 | 29,760.00 | | - |
| 375 | Viáticos en el país | | | | |
| 37501 | Viáticos en el país | 2,364,044.01 | 2,364,044.01 | | - |
| 37502 | Gastos de Camino | 27,828.50 | 27,828.50 | | - |
| 376 | Viáticos en el extranjero | | | | |
| 37601 | Viáticos en el extranjero | 205,065.89 | 205,065.89 | | - |
| 378 | Servicios integrales de traslado y viáticos | | | | |
| 37801 | Servicios integrales de traslado y viáticos | - | - | | - |
| 379 | Otros Servicios de Traslado y Hospedaje | | | | |
| 37901 | Cuotas | 218,895.43 | 218,895.43 | | - |
| 3800 | Servicios oficiales | | | | - |
| 381 | Gastos de ceremonial | | | | - |
| 38101 | Gastos de ceremonial | 2,529,182.26 | 2,529,182.26 | | - |
| 382 | Gastos de orden social y cultural | | | | |
| 38201 | Gastos de orden social | - | - | | - |
| 383 | Congresos y convenciones | | | | |
| 38301 | Congresos y convenciones | 652,417.74 | 652,417.74 | | - |
| 384 | Exposiciones | | | | |
| 38401 | Exposiciones | - | - | | - |
| 385 | Gastos de Representación | | | | |
| 38501 | Gastos de Atención y Promoción | - | - | | - |
| 3900 | Otros Servicios Generales | | | | - |
| 392 | Impuestos y Derechos | | | | |
| 39201 | Impuestos y Derechos | 1,153,780.07 | 1,174,285.20 | - | 20,505.13 |
| 393 | Impuestos y Derechos de Importación | | | | |
| 39301 | Impuestos y Derechos de Importación | | | | - |

pl *ok*

Instituto Tecnológico de Sonora
Notas a los estados financieros
Al 31 de Diciembre de 2022 y 2021
(Cifras en pesos)

CUENTA PÚBLICA 2022

| | | | | |
|-------|---|-----------------------|-----------------------|--------------------|
| | | 9,382.88 | 9,382.88 | |
| 395 | Penas, Multas, Accesorios y Actualizaciones | | | |
| 39501 | Penas, Multas, Accesorios y Actualizaciones | 21,155.74 | 21,155.74 | - |
| 398 | Imp S/Nomina y otros derivan de la Relación Laboral | | | |
| 39801 | Imp S/Nomina y otros derivan de la Relación Laboral | 13,390,444.10 | 13,401,983.78 | - 11,539.68 |
| 399 | Otros Servicios Generales | | | |
| 39902 | Gastos de la Casa de Gobierno | - | - | - |
| | Total por Capitulo 3000 | 148,835,358.99 | 148,917,475.03 | - 82,116.04 |
| 4000 | Transferencias, asignaciones, subsidios y otras ayudas | | | - |
| 4400 | Ayudas sociales | | | - |
| 441 | Ayudas Sociales a Personas | | | |
| 44101 | Ayudas Sociales a Personas | 81,750.00 | 81,750.00 | - |
| 44105 | Gastos por servicio de Traslados | 10,000.00 | 10,000.00 | - |
| 44106 | Premios, Recompensas, Pensiones de Gracias y Pensión Recreativa Estudiantil | - | - | - |
| 442 | Becas y otras ayudas para programas de capacitación | | | |
| 44203 | Becas de Educación Media y Superior | 18,103,838.37 | 18,103,838.37 | - |
| 443 | Ayudas Sociales a Instituciones de Enseñanza | | | |
| 44301 | Ayudas Sociales a Instituciones de Enseñanza | - | - | - |
| 444 | Ayudas sociales a actividades científicas o académicas | | | |
| 44402 | Apoyos a la Investigación Científica y Tecnológica De Instituciones Académicas y Sector Público | 230,000.00 | 230,000.00 | - |
| 445 | Ayudas Sociales a Instituciones Sin Fines de Lucro | | | |
| 44501 | Ayudas Sociales a Instituciones Sin Fines de Lucro | - | - | - |
| 44502 | Aportaciones para cubrir convenios con Organizaciones | 398,850.00 | 398,850.00 | - |
| 4800 | Donativos | | | |
| 481 | Donativos a Instituciones sin Fines de Lucro | | | |
| 48101 | Donativos a Instituciones sin Fines de Lucro | | | - |

Instituto Tecnológico de Sonora
Notas a los estados financieros
Al 31 de Diciembre de 2022 y 2021
(Cifras en pesos)

CUENTA PÚBLICA 2022

| | | | | |
|-------|--|---------------|---------------|---|
| | Total por Capitulo 4000 | 18,824,438.37 | 18,824,438.37 | - |
| 5000 | Bienes muebles, inmuebles e intangibles | | | - |
| 5100 | Mobiliario y equipo de administración | | | - |
| 511 | Muebles de oficina y estantería | | | |
| 51101 | Muebles de oficina y estantería | 228,995.60 | 228,995.60 | - |
| 512 | Muebles excepto de Oficina y Estantería | | | |
| 51201 | Muebles excepto de Oficina y Estantería | - | - | - |
| 513 | Bienes artísticos, culturales y científicos | | | |
| 51301 | Bienes artísticos, culturales y científicos | - | - | - |
| 515 | Equipo de cómputo y de tecnologías de la información | | | |
| 51501 | Equipo de cómputo y de tecnologías de la información | 8,549,130.05 | 8,549,130.05 | - |
| 519 | Otros mobiliarios y equipo de administración | | | |
| 51901 | Otros mobiliarios y equipo de administración | 86,899.29 | 86,899.29 | - |
| 51902 | Mobiliario y equipo para escuelas, laboratorios y talleres | 600,844.42 | 600,844.42 | - |
| 5200 | Mobiliario y equipo educacional y recreativo | | | |
| 521 | Equipos y aparatos audiovisuales | | | |
| 52101 | Equipos y aparatos audiovisuales | 396,960.69 | 396,960.69 | - |
| 522 | Aparatos Deportivos | | | |
| 52201 | Aparatos Deportivos | 20,998.32 | 20,998.32 | - |
| 523 | Cámaras fotográficas y de video | | | |
| 52301 | Cámaras fotográficas y de video | 45,877.01 | 45,877.01 | - |
| 529 | Otros Mob y Eq Educa.Re | | | |
| 52901 | Otros Mob y Eq Educa.Re | - | - | - |
| 5300 | Equipo e Instrumental Médico de Laboratorio | | | |
| 531 | Equipo médico y de laboratorio | | | |
| 53101 | Equipo Médico y de Laboratorio | 1,533,009.61 | 1,533,009.61 | - |
| 532 | Instrumental Méd y Laboratorio | | | |
| 53201 | Instrumental Méd y Laboratorio | - | - | - |
| 5400 | Vehículos y Equipo Transporte | | | |
| 541 | Vehículos y Equipo Terrestre | | | |
| 54101 | Automóviles y Camiones | 582,900.00 | 582,900.00 | - |
| 542 | Carrocerías y remolques | | | |

Instituto Tecnológico de Sonora
Notas a los estados financieros
Al 31 de Diciembre de 2022 y 2021
(Cifras en pesos)

CUENTA PÚBLICA 2022

| | | | | |
|-------|--|--------------|--------------|---|
| 54201 | Carrocerías y remolques | - | - | - |
| 543 | Equipo aeroespacial | | | |
| 54301 | Equipo aeroespacial | - | - | - |
| 549 | Otros Equipos de Transporte | | | |
| 54901 | Otros Equipos de Transporte | - | - | - |
| 5600 | Maquinaria, otros equipos y herramientas | | | - |
| 561 | Maquinaria y equipo agropecuario | | | |
| 56101 | Maquinaria y equipo agropecuario | - | - | - |
| 562 | Maquinaria y equipo industrial | | | |
| 56201 | Maquinaria y equipo industrial | - | - | - |
| 563 | Maquinaria y Equipo de Construcción | | | - |
| 56301 | Maquinaria y Equipo de Construcción | - | - | - |
| 564 | Sistemas de aire acondicionado, calefacción y refrigeración industrial y Comercial | | | |
| 56401 | Sistemas de aire acondicionado, calefacción y refrigeración industrial y Comercial | 1,689,937.34 | 1,689,937.34 | - |
| 565 | Equipo de comunicación y telecomunicación | | | |
| 56501 | Equipo de comunicación y telecomunicación | 68,816.41 | 68,816.41 | - |
| 566 | Equipos De Generación Eléctrica, Aparatos Y Accesorios Eléctricos | | | |
| 56601 | Equipos De Generación Eléctrica, Aparatos Y Accesorios Eléctricos | - | - | - |
| 567 | Herramientas y Máquinas-Herram | | | |
| 56701 | Herramientas | 424,488.56 | 424,488.56 | - |
| 56702 | Refacciones y Acceso May | - | - | - |
| 569 | Otros Equipos | | | |
| 56901 | Bienes Muebles por Arrendamiento Financiero | - | - | - |
| 56902 | Otros Bienes Muebles Por Arrendamiento Financiero | - | - | - |
| 578 | Árboles y Plantas | | | - |
| 57801 | Árboles y Plantas | | | - |
| 579 | Otros Activos Biológicos | | | |
| 57901 | Otros activos biológicos | - | - | - |
| 5800 | Bienes Inmuebles | | | - |
| 581 | Terrenos | | | - |
| 58101 | Terrenos | - | - | - |
| 583 | Edificios y Locales | | | - |
| 58301 | Edificios y Locales | - | - | - |
| 5900 | Activos Intangibles | | | - |

pl d

Instituto Tecnológico de Sonora
Notas a los estados financieros
Al 31 de Diciembre de 2022 y 2021
(Cifras en pesos)

CUENTA PÚBLICA 2022

| | | | | | |
|-------|--|------------------|------------------|-----|-----------|
| 591 | Software | | | | - |
| 59101 | Software | - | - | - | - |
| 592 | Patentes | | | | |
| 59201 | Patentes | - | - | - | - |
| 593 | Marcas | | | | |
| 59301 | Marcas | - | - | - | - |
| 594 | Derechos | | | | - |
| 59401 | Derechos | | | | - |
| 597 | Licencias Informáticas e Intelectuales | | | | |
| 59701 | Licencias Informáticas e Intelectuales | - | - | - | - |
| | Total por Capítulo 5000 | 14,228,857.30 | 14,228,857.30 | | - |
| 6000 | Inversión Pública | | | | |
| 6200 | Obra pública en bienes propios | | | | |
| 622 | Edificación no habitacional | | | | |
| 62201 | Construcción | 959,583.34 | 959,583.34 | | - |
| 62202 | Ampliación | 645,613.04 | 645,613.04 | | - |
| 62203 | Remodelación y Rehabil | 19,195,077.54 | 19,195,077.54 | | - |
| 62204 | Conservación y mantenimiento | - | - | | - |
| 62205 | Equipamiento | - | - | | - |
| | Total por Capítulo 6000 | 20,800,273.92 | 20,800,273.92 | | - |
| | ... | | | | |
| | Total del Gasto | 1,140,778,715.96 | 1,140,858,644.02 | -\$ | 79,928.06 |

Cabe indicar que la razón por la que se presentan las diferencias es porque la información del cuarto trimestre se presentó el día 12 de enero de 2023, en la cual se incluyen las notas de gestión administrativa, especificando en las mismas que la información es previa al cierre del ejercicio 2022, debido a que se encontraba en proceso de dictaminación de los Estados Financieros, contabilizando registros importantes en la información.

Además, es importante mencionar que derivado de la operación de las áreas institucionales es necesario realizar traspasos presupuestales principalmente entre los capítulos 2000 de Materiales y suministros, 3000 Servicios generales y 4000 Transferencias, Asignaciones, Subsidios y Otras Ayudas. Lo anterior genera variaciones en estos capítulos, más no en el presupuesto total.

pl d

*Instituto Tecnológico de Sonora
Notas a los estados financieros
Al 31 de Diciembre de 2022 y 2021
(Cifras en pesos)*

CUENTA PÚBLICA 2022

Las variaciones significativas se presentan en el Anexo A denominado Análisis de variaciones Programático – Presupuestal.

CPCA-II-15 Conciliación Entre los Egresos Presupuestarios y los Gastos Contables

Egresos presupuestarios no contables

El total de egresos presupuestarios por la adquisición de Bienes muebles, Inmuebles e Intangibles y de inversión pública es por \$35'029,131.22 donde la parte de Bienes Muebles, Inmuebles e Intangibles se encuentran capitalizados.

Egresos contables no presupuestarios

Los gastos contables no presupuestarios se encuentran integrados principalmente por la depreciación al 31 de diciembre 2022.

CPCA-II-16 Endeudamiento Neto

El Instituto no cuenta con deudas de esta índole.

CPCA-II-17 Intereses de la Deuda

El Instituto no cuenta con deudas de esta índole.

e) Notas de Información Programática

CPCA-III-01 Gasto Por Categoría Programática

En la clasificación del Gasto Por categoría Programática se aplicó en el siguiente concepto:

- Prestación de Servicios Públicos

Instituto Tecnológico de Sonora
Notas a los estados financieros
Al 31 de Diciembre de 2022 y 2021
(Cifras en pesos)

CUENTA PÚBLICA 2022

CPCA-III-03 Gasto por proyectos de Inversión

El gasto por proyectos de inversión que se enlista es lo devengado 31 de diciembre en los diferentes edificios académicos-administrativos de la Institución.

CPCA-III-04 Informe del Avance Programático

Acorde al oficio No. DGPYE 052/2023 de la Subsecretaría de Egresos emitido el 16 de febrero de 2023, en el que se informa que el Sistema de Programación, Presupuestación y Seguimiento (SIPPSE) estará habilitado para la captura del cumplimiento de metas y objetivos a partir del 6 al 17 de marzo, para el presente cierre se incluye el formato correspondiente al cuarto trimestre de 2022, teniendo el compromiso de actualizarlo cuando se tenga acceso al sistema.

CPCA-III-05 Matriz de Indicadores de Resultados

Se adjunta Matriz de Indicadores de Resultados.

f) Notas de Información Complementaria

CPCA-IV-01 Indicadores de Postura Fiscal

CPCA-IV-02 Balance Presupuestario-LDF

Para cubrir el presupuesto de egresos del ejercicio 2022, se aplicaron remanentes de ejercicios anteriores de Recurso Federal U006, Recurso Federal Extraordinario, Ingresos de Proyectos Autofinanciables e Ingresos propios, esto originó un superávit presupuestario. La aplicación de los remanentes es aprobada por Consejo Directivo y se integra de la siguiente manera:

| | |
|--|----------------------|
| Ingresos propios | 22,878,466.56 |
| Ingresos de Proyectos Autofinanciables | 498,446.10 |
| Recurso Extraordinario | 1,735,568.71 |
| Recurso Federal U006 | 19,851,077.32 |
| Total | 44,963,558.69 |

pl dx

Instituto Tecnológico de Sonora
Notas a los estados financieros
Al 31 de Diciembre de 2022 y 2021
(Cifras en pesos)

CUENTA PÚBLICA 2022

CPCA-IV-03 Relación de Cuentas Bancarias Productivas Específicas


En la cuenta 0118079439 de BBVA Bancomer, S. A. se depositan y ministran los recursos federales ordinarios transferidos al Instituto. De esta cuenta se envía el recurso necesario para cubrir la participación federal de nóminas, así como el pago correspondiente a proveedores por bienes y servicios suministrados a la institución.

En la cuenta 0118645507 de BBVA Bancomer, S. A. se deposita el recurso del Convenio de coordinación para la realización de obras de infraestructura educativa del Fondo de Aportaciones Múltiple (FAM 2022) de la cual se realizan los pagos para las adecuaciones y mejoras para el edificio de aulas AG-100 unidad Guaymas y adecuaciones y mejoras para el edificio H unidad Obregón.

En la cuenta 0118645477 de BBVA Bancomer, S. A. se deposita el recurso del Convenio de apoyo financiero de recursos públicos federales extraordinarios no regularizables para el pago de gastos relacionados con la operación del instituto.

En la cuenta 0118860890 de BBVA Bancomer, S. A. se deposita el recurso que retiene la Federación al Estado para efecto de cumplir con compromisos asumidos con el Convenio de Colaboración y Coordinación para la potencialización del FAM, de la cual se complementan las adecuaciones y mejoras del edificio H, Unidad Obregón, Campus Centro y adecuaciones y mejoras del edificio de aulas AG-100, Unidad Guaymas, Campus Guaymas.

En la cuenta 0119533958 de BBVA Bancomer, S. A. se deposita el recurso del Convenio marco de colaboración para el apoyo financiero de gastos relacionados a servicios personales del instituto.



Instituto Tecnológico de Sonora
Notas a los estados financieros
Al 31 de Diciembre de 2022 y 2021
(Cifras en pesos)

CUENTA PÚBLICA 2022

ANEXO B Desglose de saldo en Bancos e Inversiones

El anexo presenta el desglose de Bancos e Inversiones detallado por Institución bancaria, número de cuenta, saldo y tipo de recurso Federal o Estatal, en este último se incluyen las cuentas correspondientes a Ingresos Propios. La información es la referente al apartado de Bancos/Tesorería que se encuentra en el Estado de Situación Financiera Detallado LDF. El importe de Bancos/Tesorería es por la cantidad de \$16'420,989 y el de Inversiones Temporales (hasta 3 meses) por \$237'786,405. El apartado de Inversiones Financieras a Largo Plazo es por la cantidad de \$652'554,121 donde se incluye la participación de subsidiarias, tales como Diagnósticos Integrales en Patología Animal, S.C., NOVUTEK. S.C., Método de Participación e inversión en el Parque Tecnológico SONORASOFT.



Mtra. Gladys Guadalupe Peralta Rodríguez
Directora de Recursos Financieros



Dr. Rodolfo Valenzuela Reynaga
Vicerrector Administrativo



INSTITUTO TECNOLÓGICO DE SONORA
Educar para Trascender

Instituto Tecnológico de Sonora

5 de Febrero No. 818 sur

T. (644) 410-09-00

C.P. 85000 Ciudad Obregón, Sonora, México.

www.itson.mx

II. INFORMACIÓN PRESUPUESTARIA

Instituto Tecnológico de Sonora
Estado Analítico de Ingresos
 Del 01 de Enero al 31 de Diciembre de 2022

CPCA-II-01

CUENTA PÚBLICA: 2022

| Rubros de Ingresos | Ingreso | | | | | Diferencia |
|---|----------------------|------------------------------------|----------------------|----------------------|----------------------|--------------------|
| | Estimado | Ampliaciones y Reducciones (+ ó -) | Modificado | Devengado | Recaudado | |
| | (1) | (2) | (3= 1 +2) | (4) | (5) | |
| Impuestos | 0 | 0 | 0 | 0 | 0 | 0 |
| Cuotas y Aportaciones de Seguridad Social | 0 | 0 | 0 | 0 | 0 | 0 |
| Contribuciones de Mejoras | 0 | 0 | 0 | 0 | 0 | 0 |
| Derechos | 0 | 0 | 0 | 0 | 0 | 0 |
| Productos | 3,346,018 | 50,189,492 | 53,535,510 | 53,535,510 | 53,535,510 | 50,189,492 |
| Aprovechamientos | 0 | 0 | 0 | 0 | 0 | 0 |
| Ingresos por Ventas de Bienes, Prestacion de Servicios y Otros Ingresos | 150,937,781 | 58,320,659 | 209,258,440 | 241,841,101 | 209,258,440 | 58,320,659 |
| Participaciones, Aportaciones, Convenios, Incentivos Derivados de la Colaboración Fiscal y Fondos Distintos de Aportaciones | 570,562,388 | 36,372,294 | 606,934,682 | 606,934,682 | 606,934,682 | 36,372,294 |
| Transferencias, Asignaciones, Subsidios y Subvenciones, y Pensiones y Jubilaciones | 316,659,457 | 42,512,288 | 359,171,745 | 359,171,745 | 359,171,745 | 42,512,288 |
| Ingresos Derivados de Financiamientos | 0 | 0 | 0 | 0 | 0 | 0 |
| Total | 1,041,505,644 | 187,394,733 | 1,228,900,377 | 1,261,483,038 | 1,228,900,377 | 187,394,733 |
| | | | | | Ingresos Excedentes | 187,394,733.13 |

Instituto Tecnológico de Sonora
Estado Analítico de Ingresos
Del 01 de Enero al 31 de Diciembre de 2022


CPCA-II-01

CUENTA PÚBLICA: 2022

| Estado Analítico de Ingresos Por Fuente de Financiamiento | Ingreso | | | | | Diferencia |
|---|----------------------|------------------------------------|----------------------|----------------------|----------------------------|-----------------------|
| | Estimado | Ampliaciones y Reducciones (+ ó -) | Modificado | Devengado | Recaudado | |
| | (1) | (2) | (3= 1 +2) | (4) | (5) | |
| Ingresos del Poder Ejecutivo Federal o Estatal y de los Municipios | 570,562,388 | 36,372,294 | 606,934,682 | 606,934,682 | 606,934,682 | 36,372,294 |
| Impuestos | 0 | 0 | 0 | 0 | 0 | 0 |
| Cuotas y Aportaciones de Seguridad Social | 0 | 0 | 0 | 0 | 0 | 0 |
| Contribuciones de Mejoras | 0 | 0 | 0 | 0 | 0 | 0 |
| Derechos | 0 | 0 | 0 | 0 | 0 | 0 |
| Productos ¹ | 0 | 0 | 0 | 0 | 0 | 0 |
| Aprovechamientos ² | 0 | 0 | 0 | 0 | 0 | 0 |
| Participaciones, Aportaciones, Convenios, Incentivos Derivados de la Colaboración Fiscal y Fondos Distintos de Aportaciones | 570,562,388 | 36,372,294 | 606,934,682 | 606,934,682 | 606,934,682 | 36,372,294 |
| Transferencias, Asignaciones, Subsidios y Subvenciones, y Pensiones y Jubilaciones | 0 | 0 | 0 | 0 | 0 | 0 |
| Ingresos De los Entes Públicos de los Poderes Legislativo y Judicial, de los Órganos Autonomos y del Sector Paraestatal o Paramunicipal, así como de las Empresas Productivas del Estado | 470,943,256 | 151,022,440 | 621,965,695 | 654,548,356 | 621,965,695 | 151,022,440 |
| Cuotas y Aportaciones de Seguridad Social | 0 | 0 | 0 | 0 | 0 | 0 |
| Productos ¹ | 3,346,018 | 50,189,492 | 53,535,510 | 53,535,510 | 53,535,510 | 50,189,492 |
| Ingresos por ventas de Bienes, Prestación de Servicios y Otros Ingresos ³ | 150,937,781 | 58,320,659 | 209,258,440 | 241,841,101 | 209,258,440 | 58,320,659 |
| Transferencias, Asignaciones, Subsidios y Subvenciones, y Pensiones y Jubilaciones | 316,659,457 | 42,512,288 | 359,171,745 | 359,171,745 | 359,171,745 | 42,512,288 |
| Ingresos derivados de Financiamiento | 0 | 0 | 0 | 0 | 0 | 0 |
| Ingresos Derivados de Financiamientos | 0 | 0 | 0 | 0 | 0 | 0 |
| Total | 1,041,505,644 | 187,394,733 | 1,228,900,377 | 1,261,483,038 | 1,228,900,377 | 187,394,733 |
| | | | | | Ingresos Excedentes | 187,394,733.13 |



Mtra. Gladys Guadalupe Peralta Rodríguez
Directora de Recursos Financieros


Dr. Rodolfo Valenzuela Reynaga
Vicerrector Administrativo

¹ Incluye intereses que generan las cuentas bancarias de los entes públicos en productos.

² Incluye donativos en efectivo del Poder Ejecutivo, entre otros aprovechamientos.

³ Se refiere a los ingresos propios obtenidos por los Poderes Legislativo y Judicial, los Organos Autonomos y las entidades de la administración pública paraestatal y paramunicipal, por sus actividades diversas no inherentes a su operación que generan recursos y que no sean ingresos por venta de bienes o prestación de servicios, tales como donativos en efectivo, entre otros.

Instituto Tecnológico de Sonora
Estado Analítico de Ingresos Detallado – LDF
Del 01 de Enero al 31 de Diciembre de 2022

CPCA-II-02

CUENTA PÚBLICA: 2022


| Concepto (c) | Ingreso | | | | | Diferencia (e) |
|---|-------------------------|--------------------------------|-------------------------|-------------------------|-------------------------|-----------------------|
| | Estimado (d) | Ampliaciones/ (Reducciones) | Modificado | Devengado | Recaudado | |
| i4) Fondo de Compensación de Repecos-Intermedios | - | - | - | - | - | - |
| i5) Otros Incentivos Económicos | - | - | - | - | - | - |
| J. Transferencias y Asignaciones | - | - | - | - | - | - |
| K. Convenios | 887,221,844.95 | 57,038,904.79 | 944,260,749.74 | 944,260,749.74 | 944,260,749.74 | 57,038,904.79 |
| k1) Otros Convenios y Subsidios | 887,221,844.95 | 57,038,904.79 | 944,260,749.74 | 944,260,749.74 | 944,260,749.74 | 57,038,904.79 |
| L. Otros Ingresos de Libre Disposición (L=I1+I2) | - | - | - | - | - | - |
| I1) Participaciones en Ingresos Locales | - | - | - | - | - | - |
| I2) Otros Ingresos de Libre Disposición | - | - | - | - | - | - |
| I. Total de Ingresos de Libre Disposición (I=A+B+C+D+E+F+G+H+I+J+K+L) | 1,031,426,011.41 | 172,003,356.90 | 1,203,429,368.31 | 1,234,101,029.21 | 1,203,429,368.31 | 172,003,356.90 |
| Ingresos Excedentes de Ingresos de Libre Disposición | | | | | | 172,003,356.90 |
| Transferencias Federales Etiquetadas | | | | | | |
| A. Aportaciones (A=a1+a2+a3+a4+a5+a6+a7+a8) | - | 21,845,677.20 | 21,845,677.20 | 21,845,677.20 | 21,845,677.20 | 21,845,677.20 |
| a1) Fondo de Aportaciones para la Nómina Educativa y Gasto Operativo | - | - | - | - | - | - |
| a2) Fondo de Aportaciones para los Servicios de Salud | - | - | - | - | - | - |
| a3) Fondo de Aportaciones para la Infraestructura Social | - | - | - | - | - | - |
| a4) Fondo de Aportaciones para el Fortalecimiento de los Municipios y de las Demarcaciones Territoriales del Distrito Federal | - | - | - | - | - | - |
| a5) Fondo de Aportaciones Múltiples | - | 21,845,677.20 | 21,845,677.20 | 21,845,677.20 | 21,845,677.20 | 21,845,677.20 |
| a6) Fondo de Aportaciones para la Educación Tecnológica y de Adultos | - | - | - | - | - | - |
| a7) Fondo de Aportaciones para la Seguridad Pública de los Estados y del Distrito Federal | - | - | - | - | - | - |
| a8) Fondo de Aportaciones para el Fortalecimiento de las Entidades Federativas | - | - | - | - | - | - |
| B. Convenios (B=b1+b2+b3+b4) | - | - | - | - | - | - |
| b1) Convenios de Protección Social en Salud | - | - | - | - | - | - |
| b2) Convenios de Descentralización | - | - | - | - | - | - |


Instituto Tecnológico de Sonora
Estado Analítico de Ingresos Detallado – LDF
Del 01 de Enero al 31 de Diciembre de 2022

CPCA-II-02

CUENTA PÚBLICA: 2022

| Concepto (c) | Ingreso | | | | | Diferencia (e) |
|---|-------------------------|--------------------------------|-------------------------|-------------------------|-------------------------|-----------------------|
| | Estimado (d) | Ampliaciones/ (Reducciones) | Modificado | Devengado | Recaudado | |
| b3) Convenios de Reasignación | - | | - | | | - |
| b4) Otros Convenios y Subsidios | - | | - | | | - |
| C. Fondos Distintos de Aportaciones (C=c1+c2) | - | - | - | - | - | - |
| c1) Fondo para Entidades Federativas y Municipios Productores de Hidrocarburos | - | | - | | - | - |
| c2) Fondo Minero | - | | - | | - | - |
| D. Transferencias, Asignaciones, Subsidios y Subvenciones, y Pensiones y Jubilaciones | - | | - | | - | - |
| E. Otras Transferencias Federales Etiquetadas | 10,079,632.32 | 6,454,300.97 | 3,625,331.35 | 5,536,331.35 | 3,625,331.35 | 6,454,300.97 |
| II. Total de Transferencias Federales Etiquetadas (II = A + B + C + D + E) | 10,079,632.32 | 15,391,376.23 | 25,471,008.55 | 27,382,008.55 | 25,471,008.55 | 15,391,376.23 |
| III. Ingresos Derivados de Financiamientos (III = A) | - | - | - | - | - | - |
| A. Ingresos Derivados de Financiamientos | - | | - | | - | - |
| IV. Total de Ingresos (IV = I + II + III) | 1,041,505,643.73 | 187,394,733.13 | 1,228,900,376.86 | 1,261,483,037.76 | 1,228,900,376.86 | 187,394,733.13 |
| Datos Informativos | | | | | | |
| 1. Ingresos Derivados de Financiamientos con Fuente de Pago de Ingresos de Libre Disposición | - | | - | | - | - |
| 2. Ingresos Derivados de Financiamientos con Fuente de Pago de Transferencias Federales Etiquetadas | - | | - | | - | - |
| 3. Ingresos Derivados de Financiamientos (3 = 1 + 2) | - | | - | | - | - |


 Mtra. Gladys Guadalupe Peralta Rodríguez
 Directora de Recursos Financieros


 Dr. Rodolfo Valenzuela Reynaga
 Vicerrector Administrativo


Instituto Tecnológico de Sonora
Conciliación entre los Ingresos Presupuestarios y Contables
 Del 01 de Enero al 31 de Diciembre de 2022


CPCA-II-03

CUENTA PÚBLICA: 2022

| | | |
|--|---------------------|-------------------------|
| 1. Total de Ingresos Presupuestarios | | 1,261,483,037.76 |
| | | |
| 2. Mas Ingresos contables No Presupuestarios | | 2,594,476.26 |
| Ingresos Financieros | | |
| Incremento por Variación de Inventarios | | |
| Disminución del Exceso de Estimaciones por Pérdida o Deterioro u Obsolescencia | | |
| Disminución del Exceso de Provisiones | | |
| Otros Ingresos y Beneficios Varios | 2,594,476.26 | |
| Otros Ingresos Contables No Presupuestarios | | |
| | | |
| 3. Menos Ingresos Presupuestarios No Contables | | 0.00 |
| Aprovechamientos Patrimoniales | | |
| Ingresos Derivados de Financiamientos | | |
| Otros Ingresos Presupuestarios No Contables | | |
| | | |
| 4. Total de Ingresos Contables (4= 1 + 2 - 3) | | 1,264,077,514.02 |

1. Se deberán incluir los Ingresos Contables No Presupuestarios que no se regularizaron presupuestariamente durante el ejercicio
2. Los Ingresos Financieros y otros ingresos se regularizarán presupuestariamente de acuerdo a la legislación aplicable


 Mtra. Gladys Guadalupe Peralta Rodríguez
 Directora de Recursos Financieros


 Dr. Rodolfo Valenzuela Reynaga
 Vicerrector Administrativo

Instituto Tecnológico de Sonora
Estado Analítico del Ejercicio Presupuesto de Egresos
Clasificación por Objeto del Gasto (Capítulo y Concepto)
Del 01 de Enero al 31 de Diciembre de 2022

PCPA-II-04

CUENTA PÚBLICA:2022

| Ejercicio del Presupuesto por Capítulo del Gasto | Egresos Aprobado Anual (1) | Ampliaciones/ (Reducciones) (2) | Egresos Modificado Anual (3=1+2) | Egresos Devengado Acumulado (4) | Egresos Pagado Acumulado (5) | Subejercicio (6 = 3 - 4) |
|---|----------------------------------|---------------------------------------|--|--|------------------------------------|-----------------------------|
| Servicios Personales | 925,793,954 | -26,947,265 | 898,846,689 | 889,263,847 | 889,263,847 | 9,582,841 |
| Remuneraciones al Personal de Carácter Permanente | 173,896,911 | -5,114,625 | 168,782,286 | 168,782,286 | 168,782,286 | 0 |
| Remuneraciones al Personal de Carácter Transitorio | 212,236,582 | -27,747,408 | 184,489,173 | 183,601,758 | 183,601,758 | 887,415 |
| Remuneraciones Adicionales y Especiales | 254,779,236 | -5,206,733 | 249,572,504 | 248,506,222 | 248,506,222 | 1,066,282 |
| Seguridad Social | 155,488,008 | 255,453 | 155,743,461 | 154,883,313 | 154,883,313 | 860,148 |
| Otras Prestaciones Sociales y Económicas | 99,325,665 | -75,845 | 99,249,820 | 99,189,949 | 99,189,949 | 59,871 |
| Previsiones | | | 0 | | | 0 |
| Pago de Estímulos a Servidores Públicos | 30,067,552 | 10,941,894 | 41,009,446 | 34,300,321 | 34,300,321 | 6,709,125 |
| Materiales y Suministros | 28,688,703 | 42,841,847 | 71,530,549 | 48,823,752 | 48,751,285 | 22,706,797 |
| Materiales de Administración, Emisión de Documentos y Artículos Oficiales | 589,022 | 11,839,942 | 12,428,965 | 4,754,164 | 4,746,442 | 7,674,801 |
| Alimentos y Utensilios | 11,748,854 | -10,452,267 | 1,296,587 | 615,349 | 609,505 | 681,238 |
| Materias Primas y Materiales de Producción y Comercialización | 6,333,646 | 18,468,459 | 24,802,105 | 23,683,648 | 23,649,707 | 1,118,457 |
| Materiales y Artículos de Construcción y de Reparación | 466,628 | 4,942,335 | 5,408,963 | 2,392,656 | 2,387,823 | 3,016,307 |
| Productos Químicos, Farmacéuticos y de Laboratorio | 4,483,158 | 5,928,043 | 10,411,201 | 6,118,191 | 6,117,374 | 4,293,011 |
| Combustibles, Lubricantes y Aditivos | 2,230,340 | 2,856,582 | 5,086,922 | 3,746,918 | 3,732,581 | 1,340,003 |
| Vestuario, Blancos, Prendas de Protección y Artículos Deportivos | 2,149,886 | 2,736,735 | 4,886,621 | 4,642,545 | 4,642,036 | 244,076 |
| Materiales y Suministros Para Seguridad | | 1,310 | 1,310 | 1,310 | 1,310 | 0 |
| Herramientas, Refacciones y Accesorios Menores | 687,169 | 6,520,707 | 7,207,876 | 2,868,971 | 2,864,508 | 4,338,905 |
| Servicios Generales | 87,013,012 | 102,058,860 | 189,071,872 | 148,917,475 | 148,854,124 | 40,154,397 |
| Servicios Básicos | 16,600,572 | 26,094,682 | 42,695,254 | 40,495,587 | 40,495,587 | 2,199,667 |
| Servicios de Arrendamiento | 6,029,041 | 2,570,888 | 8,599,928 | 7,441,933 | 7,441,933 | 1,157,996 |
| Servicios Profesionales, Científicos, Técnicos y Otros Servicios | 30,726,160 | 8,279,167 | 39,005,327 | 31,169,564 | 31,134,419 | 7,835,763 |
| Servicios Financieros, Bancarios y Comerciales | 3,165,441 | 5,269,715 | 8,435,156 | 8,422,821 | 8,422,821 | 12,335 |
| Servicios de Instalación, Reparación, Mantenimiento y Conservación | 11,151,168 | 51,166,055 | 62,317,222 | 36,885,615 | 36,871,061 | 25,431,607 |
| Servicios de Comunicación Social y Publicidad. | 402,000 | 1,973,382 | 2,375,382 | 2,034,809 | 2,029,032 | 340,573 |
| Servicios de Traslado y Viáticos | 7,630,932 | -388,342 | 7,242,590 | 4,678,739 | 4,674,196 | 2,563,851 |
| Servicios Oficiales | 1,078,190 | 2,630,219 | 3,708,409 | 3,181,600 | 3,180,388 | 526,809 |
| Otros Servicios Generales | 10,229,508 | 4,463,094 | 14,692,602 | 14,606,808 | 14,604,687 | 85,794 |
| Transferencias, Asignaciones, Subsidios y Otras Ayudas | 0 | 19,957,133 | 19,957,133 | 18,824,438 | 18,814,438 | 1,132,694 |
| Transferencias Internas y Asignaciones al Sector Público | | | 0 | | | 0 |
| Transferencias al Resto del Sector Público | | | 0 | | | 0 |
| Subsidios y Subvenciones | | | 0 | | | 0 |
| Ayudas Sociales | | 19,957,133 | 19,957,133 | 18,824,438 | 18,814,438 | 1,132,694 |
| Pensiones y Jubilaciones | | | 0 | | | 0 |
| Transferencias a Fideicomisos, Mandatos y Otros Análogos | | | 0 | | | 0 |
| Transferencias a la Seguridad Social | | | 0 | | | 0 |
| Donativos | | | 0 | | | 0 |
| Transferencias al Exterior | | | 0 | | | 0 |
| Bienes Muebles, Inmuebles e Intangibles | 9,975 | 26,595,010 | 26,604,985 | 14,228,857 | 14,151,706 | 12,376,128 |
| Mobiliario y Equipo de Administración | | 14,912,406 | 14,912,406 | 9,465,869 | 9,465,869 | 5,446,536 |
| Mobiliario y Equipo Educativo y Recreativo | | 479,954 | 479,954 | 463,836 | 463,836 | 16,118 |
| Equipo e Instrumental Médico y de Laboratorio | | 6,405,613 | 6,405,613 | 1,533,010 | 1,455,858 | 4,872,603 |
| Vehículos y Equipo de Transporte | | 615,023 | 615,023 | 582,900 | 582,900 | 32,123 |
| Equipo de Defensa y Seguridad | | | 0 | | | 0 |
| Maquinaria, Otros Equipos y Herramientas | 9,975 | 4,172,015 | 4,181,990 | 2,183,242 | 2,183,242 | 1,998,748 |
| Activos Biológicos | | | 0 | | | 0 |
| Bienes Inmuebles | | | 0 | | | 0 |
| Activos Intangibles | | 10,000 | 10,000 | | | 10,000 |
| Inversión Pública | 0 | 23,126,634 | 23,126,634 | 20,800,274 | 14,477,056 | 2,326,360 |
| Obra Pública en Bienes de Dominio Público | | | 0 | | | 0 |
| Obra Pública en Bienes Propios | | 23,126,634 | 23,126,634 | 20,800,274 | 14,477,056 | 2,326,360 |
| Proyectos Productivos y Acciones de Fomento | | | 0 | | | 0 |
| Inversiones Financieras y Otras Provisiones | 0 | 0 | 0 | 0 | 0 | 0 |
| Inversiones Para el Fomento de Actividades Productivas. | | | 0 | | | 0 |
| Acciones y Participaciones de Capital | | | 0 | | | 0 |

| Ejercicio del Presupuesto por Capítulo del Gasto | Egresos Aprobado Anual (1) | Ampliaciones/ (Reducciones) (2) | Egresos Modificado Anual (3=1+2) | Egresos Devengado Acumulado (4) | Egresos Pagado Acumulado (5) | Subejercicio (6 = 3 - 4) |
|---|----------------------------------|---------------------------------------|--|--|------------------------------------|-----------------------------|
| Compra de Títulos y Valores | | | 0 | | | 0 |
| Concesión de Préstamos | | | 0 | | | 0 |
| Inversiones en Fideicomisos, Mandatos y Otros Análogos | | | 0 | | | 0 |
| Otras Inversiones Financieras | | | 0 | | | 0 |
| Provisiones para Contingencias y Otras Erogaciones Especiales | | | 0 | | | 0 |
| Participaciones y Aportaciones | 0 | 0 | 0 | 0 | 0 | 0 |
| Participaciones | | | 0 | | | 0 |
| Aportaciones | | | 0 | | | 0 |
| Convenios | | | 0 | | | 0 |
| Deuda Pública | 0 | 0 | 0 | 0 | 0 | 0 |
| Amortización de la Deuda Pública | | | 0 | | | 0 |
| Intereses de la Deuda Pública | | | 0 | | | 0 |
| Comisiones de la Deuda Pública | | | 0 | | | 0 |
| Gastos de la Deuda Pública | | | 0 | | | 0 |
| Costo por Coberturas | | | 0 | | | 0 |
| Apoyos Financieros | | | 0 | | | 0 |
| Adeudos de Ejercicios Fiscales Anteriores (Adefas) | | | 0 | | | 0 |
| Total del Gasto | 1,041,505,644 | 187,632,218 | 1,229,137,861 | 1,140,858,644 | 1,134,312,458 | 88,279,217 |

Gladys Peralta

Mtra. Gladys Guadalupe Peralta Rodríguez
Directora de Recursos Financieros

Rodolfo Valenzuela Reynaga

Dr. Rodolfo Valenzuela Reynaga
Vicerrector Administrativo

Instituto Tecnológico de Sonora
Estado Analítico del Ejercicio del Presupuesto de Egresos Detallado - LDF

CPCA-II-05

Clasificación por Objeto del Gasto (Capítulo y Concepto)

Del 01 de Enero al 31 de Diciembre de 2022

CUENTA PÚBLICA:2022

(PESOS)

| Concepto (c) | Egresos | | | | | Subejercicio (e) |
|--|------------------|--------------------------------|------------------|------------------|------------------|------------------|
| | Aprobado (d) | Ampliaciones/ (Reducciones) | Modificado | Devengado | Pagado | |
| I. Gasto No Etiquetado (I=A+B+C+D+E+F+G+H+I) | 1,031,426,011.41 | 162,521,796.45 | 1,193,947,807.86 | 1,116,851,916.43 | 1,116,625,250.39 | 77,095,891.43 |
| A. Servicios Personales (A=a1+a2+a3+a4+a5+a6+a7) | 924,643,395.93 | 26,947,265.12 | 807,696,130.81 | 889,263,847.46 | 889,263,847.46 | 8,432,263.35 |
| a1) Remuneraciones al Personal de Carácter Permanente | 173,896,911.00 | 5,114,625.40 | 168,782,285.60 | 168,782,285.60 | 168,782,285.60 | - |
| a2) Remuneraciones al Personal de Carácter Transitorio | 212,236,581.52 | 27,875,716.84 | 184,360,864.68 | 183,601,757.71 | 183,601,757.71 | 759,106.97 |
| a3) Remuneraciones Adicionales y Especiales | 257,628,678.41 | 4,985,160.21 | 248,043,518.20 | 248,506,221.96 | 248,506,221.96 | 137,296.24 |
| a4) Seguridad Social | 155,488,008.00 | 173,657.01 | 155,661,665.01 | 154,883,312.82 | 154,883,312.82 | 778,352.19 |
| a5) Otras Prestaciones Sociales y Económicas | 99,325,665.00 | 80,635.19 | 99,245,029.81 | 99,189,948.76 | 99,189,948.76 | 55,081.05 |
| a6) Previsiones | - | - | - | - | - | - |
| a7) Pago de Estímulos a Servidores Públicos | 30,067,552.00 | 10,935,215.51 | 41,002,767.51 | 34,300,320.61 | 34,300,320.61 | 6,702,446.50 |
| B. Materiales y Suministros (B=b1+b2+b3+b4+b5+b6+b7+b8+b9) | 24,472,344.45 | 43,119,745.49 | 67,592,089.97 | 47,714,546.48 | 47,642,382.73 | 19,877,543.49 |
| b1) Materiales de Administración, Emisión de Documentos y Artículos Oficiales | 588,022.20 | 11,696,912.78 | 12,285,934.98 | 4,742,914.28 | 4,735,191.75 | 7,543,020.70 |
| b2) Alimentos y Utensilios | 11,748,853.77 | 10,454,043.43 | 1,294,810.34 | 615,340.17 | 609,504.58 | 679,461.17 |
| b3) Materias Primas y Materiales de Producción y Comercialización | 6,333,645.55 | 18,468,459.33 | 24,802,104.88 | 23,683,647.80 | 23,649,707.45 | 1,118,457.08 |
| b4) Materiales y Artículos de Construcción y de Reparación | 466,628.12 | 4,935,436.89 | 5,402,065.01 | 2,390,435.39 | 2,385,602.40 | 3,011,429.62 |
| b5) Productos Químicos, Farmacéuticos y de Laboratorio | 266,800.00 | 6,782,381.66 | 7,049,181.66 | 5,100,129.52 | 5,099,615.54 | 1,949,952.14 |
| b6) Combustibles, Lubricantes y Aditivos | 2,230,340.03 | 2,687,075.47 | 4,018,015.55 | 3,725,615.09 | 3,711,280.68 | 1,192,397.46 |
| b7) Vestuario, Blancos, Prendas de Protección y Artículos Deportivos | 2,149,885.66 | 2,721,735.01 | 4,871,620.67 | 4,642,544.90 | 4,642,035.90 | 229,075.77 |
| b8) Materiales y Suministros Para Seguridad | - | 1,310.35 | 1,310.35 | 1,310.35 | 1,310.35 | - |
| b9) Herramientas, Refacciones y Accesorios Menores | 687,169.10 | 6,279,877.43 | 6,967,046.53 | 2,812,596.98 | 2,808,133.90 | 4,154,449.55 |
| C. Servicios Generales (C=c1+c2+c3+c4+c5+c6+c7+c8+c9) | 82,300,295.99 | 102,112,851.34 | 184,413,147.33 | 147,382,878.05 | 147,519,527.90 | 36,530,269.38 |
| c1) Servicios Básicos | 16,800,572.32 | 26,093,445.37 | 42,894,017.69 | 40,465,587.04 | 40,435,587.04 | 2,199,430.65 |
| c2) Servicios de Arrendamiento | 6,029,040.62 | 2,546,117.14 | 8,575,157.76 | 7,436,232.63 | 7,436,232.63 | 1,138,925.13 |
| c3) Servicios Profesionales, Científicos, Técnicos y Otros Servicios | 30,726,160.26 | 6,405,802.44 | 37,131,962.70 | 30,372,241.00 | 30,337,096.23 | 6,750,721.70 |
| c4) Servicios Financieros, Bancarios y Comerciales | 3,165,441.47 | 5,268,568.25 | 8,434,007.82 | 8,422,015.78 | 8,422,015.78 | 11,992.04 |
| c5) Servicios de Instalación, Reparación, Mantenimiento y Conservación | 11,151,167.50 | 51,140,215.55 | 62,291,383.05 | 36,880,855.02 | 36,866,300.75 | 25,410,528.03 |
| c6) Servicios de Comunicación Social y Publicidad | 402,000.00 | 1,852,881.96 | 2,254,881.96 | 2,034,809.17 | 2,029,032.37 | 230,072.79 |
| c7) Servicios de Tránsito y Viajes | 2,918,215.91 | 1,907,506.18 | 4,825,722.09 | 4,469,760.12 | 4,465,217.95 | 355,361.97 |
| c8) Servicios Oficiales | 1,078,190.12 | 2,415,470.04 | 3,503,660.16 | 3,164,817.63 | 3,163,605.63 | 338,842.53 |
| c9) Otros Servicios Generales | 10,229,507.79 | 4,482,846.31 | 14,692,354.10 | 14,606,559.60 | 14,604,438.98 | 85,794.44 |
| D. Transferencias: Asignaciones, Subsidios y Otras Ayudas (D=d1+d2+d3+d4+d5+d6+d7+d8+d9) | - | 17,705,250.85 | 17,705,250.85 | 17,517,453.05 | 17,507,453.05 | 187,797.80 |
| d1) Transferencias Internas y Asignaciones al Sector Público | - | - | - | - | - | - |
| d2) Transferencias al Resto del Sector Público | - | - | - | - | - | - |
| d3) Subsidios y Subvenciones | - | - | - | - | - | - |
| d4) Ayudas Sociales | - | 17,705,250.85 | 17,705,250.85 | 17,517,453.05 | 17,507,453.05 | 187,797.80 |
| d5) Pensiones y Jubilaciones | - | - | - | - | - | - |
| d6) Transferencias a Fideicomisos, Mandatos y Otros Análogos | - | - | - | - | - | - |
| d7) Transferencias a la Seguridad Social | - | - | - | - | - | - |
| d8) Donativos | - | - | - | - | - | - |
| d9) Transferencias al Exterior | - | - | - | - | - | - |
| E. Bienes Muebles, Inmuebles e Intangibles (E=e1+e2+e3+e4+e5+e6+e7+e8+e9) | 9,975.01 | 25,486,638.53 | 25,486,613.54 | 13,452,025.48 | 13,374,873.88 | 12,044,586.06 |
| e1) Mobiliario y Equipo de Administración | - | 14,607,426.72 | 14,607,426.72 | 9,254,056.76 | 9,254,056.76 | 5,353,369.96 |
| e2) Mobiliario y Equipo Educativo y Recreativo | - | 430,776.77 | 430,776.77 | 419,998.25 | 419,998.25 | 10,778.52 |
| e3) Equipo e Instrumental Médico y de Laboratorio | - | 5,702,215.62 | 5,702,215.62 | 1,011,828.16 | 934,676.56 | 4,690,387.46 |
| e4) Vehículos y Equipo de Transporte | - | 615,022.51 | 615,022.51 | 582,900.00 | 582,900.00 | 32,122.51 |
| e5) Equipo de Defensa y Seguridad | - | - | - | - | - | - |
| e6) Maquinaria, Otros Equipos y Herramientas | 9,975.01 | 4,131,196.72 | 4,141,171.73 | 2,183,242.31 | 2,183,242.31 | 1,957,929.42 |
| e7) Activos Biológicos | - | - | - | - | - | - |
| e8) Bienes Inmuebles | - | - | - | - | - | - |
| e9) Activos Intangibles | - | 0.19 | 0.19 | - | - | 0.19 |
| F. Inversión Pública (F=f1+f2+f3) | - | 1,044,575.36 | 1,044,575.36 | 1,021,165.91 | 1,021,165.91 | 23,409.45 |
| f1) Obra Pública en Bienes de Dominio Público | - | - | - | - | - | - |
| f2) Obra Pública en Bienes Propios | - | 1,044,575.36 | 1,044,575.36 | 1,021,165.91 | 1,021,165.91 | 23,409.45 |
| f3) Proyectos Productivos y Acciones de Fomento | - | - | - | - | - | - |
| G. Inversiones Financieras y Otras Provisiones (G=g1+g2+g3+g4+g5+g6+g7) | - | - | - | - | - | - |
| g1) Inversiones Para el Fomento de Actividades Productivas | - | - | - | - | - | - |
| g2) Acciones y Participaciones de Capital | - | - | - | - | - | - |
| g3) Compra de Títulos y Valores | - | - | - | - | - | - |
| g4) Concesión de Préstamos | - | - | - | - | - | - |
| g5) Inversiones en Fideicomisos, Mandatos y Otros Análogos | - | - | - | - | - | - |
| Fideicomiso de Desastres Naturales (Informativo) | - | - | - | - | - | - |
| g6) Otras Inversiones Financieras | - | - | - | - | - | - |
| g7) Provisiones para Contingencias y Otras Erogaciones Especiales | - | - | - | - | - | - |
| H. Participaciones y Aportaciones (H=h1+h2+h3) | - | - | - | - | - | - |
| h1) Participaciones | - | - | - | - | - | - |

| Concepto (c) | Egresos | | | | | Subejercicio (e) |
|--|---------------|--------------------------------|---------------|---------------|---------------|------------------|
| | Aprobado (d) | Ampliaciones/ (Reducciones) | Modificado | Devengado | Pagado | |
| h2) Aportaciones | - | - | - | - | - | - |
| h3) Convenios | - | - | - | - | - | - |
| I. Deuda Pública (I=I1+I2+I3+I4+I5+I6+I7) | - | - | - | - | - | - |
| i1) Amortización de la Deuda Pública | - | - | - | - | - | - |
| i2) Intereses de la Deuda Pública | - | - | - | - | - | - |
| i3) Comisiones de la Deuda Pública | - | - | - | - | - | - |
| i4) Gastos de la Deuda Pública | - | - | - | - | - | - |
| i5) Costo por Coberturas | - | - | - | - | - | - |
| i6) Apoyos Financieros | - | - | - | - | - | - |
| i7) Adeudos de Ejercicios Fiscales Anteriores (ADEFAS) | - | - | - | - | - | - |
| II. Gasto Etiquetado (II=IIA+IIB+C+D+E+F+G+H+I) | 10,079,632.32 | 25,110,421.13 | 35,190,053.45 | 24,006,727.59 | 17,683,207.14 | 11,183,325.86 |
| A. Servicios Personales (A=A1+A2+A3+A4+A5+A6+A7) | 1,150,557.85 | 0.00 | 1,150,557.85 | - | - | 1,150,557.85 |
| a1) Remuneraciones al Personal de Carácter Permanente | - | - | - | - | - | - |
| a2) Remuneraciones al Personal de Carácter Transitorio | - | 128,308.38 | 128,308.38 | - | - | 128,308.38 |
| a3) Remuneraciones Adicionales y Especiales | 1,150,557.85 | 221,572.45 | 928,985.39 | - | - | 928,985.39 |
| a4) Seguridad Social | - | 81,796.17 | 81,796.17 | - | - | 81,796.17 |
| a5) Otras Prestaciones Sociales y Económicas | - | 4,789.91 | 4,789.91 | - | - | 4,789.91 |
| a6) Previsiones | - | - | - | - | - | - |
| a7) Pago de Estímulos a Servidores Públicos | - | 6,678.00 | 6,678.00 | - | - | 6,678.00 |
| B. Materiales y Suministros (B=B1+B2+B3+B4+B5+B6+B7+B8+B9) | 4,216,358.23 | 277,898.83 | 3,938,459.40 | 1,109,205.46 | 1,108,902.45 | 2,829,253.94 |
| b1) Materiales de Administración, Emisión de Documentos y Artículos Oficiales | - | 142,029.64 | 142,029.64 | 11,248.75 | 11,249.75 | 131,779.89 |
| b2) Alimentos y Utensilios | - | 1,776.86 | 1,776.86 | - | - | 1,776.86 |
| b3) Materias Primas y Materiales de Producción y Comercialización | - | - | - | - | - | - |
| b4) Materiales y Artículos de Construcción y de Reparación | - | 6,898.00 | 6,898.00 | 2,220.64 | 2,220.64 | 4,677.36 |
| b5) Productos Químicos, Farmacéuticos y de Laboratorio | 4,216,358.23 | 854,136.75 | 3,362,019.48 | 1,018,061.05 | 1,017,758.04 | 2,343,958.43 |
| b6) Combustibles, Lubricantes y Aditivos | - | 168,906.08 | 168,906.08 | 21,300.39 | 21,300.39 | 147,605.59 |
| b7) Vestuario, Blanco: Prendas de Protección y Artículos Deportivos | - | 15,000.24 | 15,000.24 | - | - | 15,000.24 |
| b8) Materiales y Suministros Para Seguridad | - | - | - | - | - | - |
| b9) Herramientas, Felaciones y Accesorios Menores | - | 240,829.10 | 240,829.10 | 56,373.63 | 56,373.63 | 184,455.47 |
| C. Servicios Generales (C=C1+C2+C3+C4+C5+C6+C7+C8+C9) | 4,712,716.24 | 51,991.57 | 4,658,724.67 | 1,034,596.98 | 1,034,596.98 | 3,624,127.69 |
| c1) Servicios Básicos | - | 1,236.59 | 1,236.59 | - | - | 1,236.59 |
| c2) Servicios de Arrendamiento | - | 24,770.71 | 24,770.71 | 5,700.03 | 5,700.03 | 19,070.68 |
| c3) Servicios Profesionales, Científicos, Técnicos y Otros Servicios | - | 1,873,364.64 | 1,873,364.64 | 797,323.26 | 797,323.26 | 1,076,041.38 |
| c4) Servicios Financieros, Bancarios y Comerciales | - | 1,148.26 | 1,148.26 | 804.96 | 804.96 | 343.33 |
| c5) Servicios de Instalación, Reparación, Mantenimiento y Conservación | - | 25,839.35 | 25,839.35 | 4,760.00 | 4,760.00 | 21,079.35 |
| c6) Servicios de Comunicación Social y Publicidad | - | 110,500.00 | 110,500.00 | - | - | 110,500.00 |
| c7) Servicios de Traslado y Viáticos | 4,712,716.24 | 2,295,848.39 | 2,416,967.85 | 208,978.42 | 208,978.42 | 2,207,886.43 |
| c8) Servicios Oficiales | - | 204,749.24 | 204,749.24 | 16,782.37 | 16,782.37 | 187,966.87 |
| c9) Otros Servicios Generales | - | 248.00 | 248.00 | 247.94 | 247.94 | 0.06 |
| D. Transferencias, Asignaciones, Subsidios y Otras Ayudas (D=D1+D2+D3+D4+D5+D6+D7+D8+D9) | - | 2,251,881.67 | 2,251,881.67 | 1,306,985.32 | 1,306,985.32 | 944,896.35 |
| d1) Transferencias Internas y Asignaciones al Sector Público | - | - | - | - | - | - |
| d2) Transferencias al Resto del Sector Público | - | - | - | - | - | - |
| d3) Subsidios y Subvenciones | - | - | - | - | - | - |
| d4) Ayudas Sociales | - | 2,251,881.67 | 2,251,881.67 | 1,306,985.32 | 1,306,985.32 | 944,896.35 |
| d5) Pensiones y Jubilaciones | - | - | - | - | - | - |
| d6) Transferencias a Fideicomisos, Mandatos y Otros Análogos | - | - | - | - | - | - |
| d7) Transferencias a la Seguridad Social | - | - | - | - | - | - |
| d8) Donativos | - | - | - | - | - | - |
| d9) Transferencias al Exterior | - | - | - | - | - | - |
| E. Bienes Muebles, Inmuebles e Intangibles (E=E1+E2+E3+E4+E5+E6+E7+E8+E9) | - | 1,108,371.59 | 1,108,371.59 | 776,831.82 | 776,831.82 | 331,539.77 |
| e1) Mobiliario y Equipo de Administración | - | 304,878.97 | 304,878.97 | 211,812.60 | 211,812.60 | 93,166.37 |
| e2) Mobiliario y Equipo Educativo y Recreativo | - | 49,177.35 | 49,177.35 | 43,837.77 | 43,837.77 | 5,339.58 |
| e3) Equipo e Instrumental Médico y de Laboratorio | - | 703,397.11 | 703,397.11 | 521,181.45 | 521,181.45 | 182,215.66 |
| e4) Vehículos y Equipo de Transporte | - | - | - | - | - | - |
| e5) Equipo de Defensa y Seguridad | - | - | - | - | - | - |
| e6) Maquinaria, Otros Equipos y Herramientas | - | 40,818.16 | 40,818.16 | - | - | 40,818.16 |
| e7) Activos Biológicos | - | - | - | - | - | - |
| e8) Bienes Inmuebles | - | - | - | - | - | - |
| e9) Activos Intangibles | - | 10,000.00 | 10,000.00 | - | - | 10,000.00 |
| F. Inversión Pública (F=F1+F2+F3) | - | 22,082,058.27 | 22,082,058.27 | 19,779,108.01 | 13,455,890.57 | 2,302,950.26 |
| f1) Obra Pública en Bienes de Dominio Público | - | - | - | - | - | - |
| f2) Obra Pública en Bienes Propios | - | 22,082,058.27 | 22,082,058.27 | 19,779,108.01 | 13,455,890.57 | 2,302,950.26 |
| f3) Proyectos Productivos y Acciones de Fomento | - | - | - | - | - | - |
| G. Inversiones Financieras y Otras Provisiones (G=G1+G2+G3+G4+G5+G6+G7) | - | - | - | - | - | - |
| g1) Inversiones Para el Fomento de Actividades Productivas | - | - | - | - | - | - |
| g2) Acciones y Participaciones de Capital | - | - | - | - | - | - |
| g3) Compra de Títulos y Valores | - | - | - | - | - | - |
| g4) Concesión de Préstamos | - | - | - | - | - | - |
| g5) Inversiones en Fideicomisos, Mandatos y Otros Análogos | - | - | - | - | - | - |
| Fideicomiso de Desastres Naturales (Informativo) | - | - | - | - | - | - |

| Concepto (c) | Egresos | | | | | Subejercicio (e) |
|---|------------------|--------------------------------|------------------|------------------|------------------|------------------|
| | Aprobado (d) | Ampliaciones/ (Reducciones) | Modificado | Devengado | Pagado | |
| g6) Otras Inversiones Financieras | | | - | | | - |
| g7) Provisiones para Contingencias y Otras Erogaciones Especiales | | | - | | | - |
| H. Participaciones y Aportaciones (H=h1+h2+h3) | | | - | | | - |
| h1) Participaciones | | | - | | | - |
| h2) Aportaciones | | | - | | | - |
| h3) Convenios | | | - | | | - |
| I. Deuda Pública (I=i1+i2+i3+i4+i5+i6+i7) | | | - | | | - |
| i1) Amortización de la Deuda Pública | | | - | | | - |
| i2) Intereses de la Deuda Pública | | | - | | | - |
| i3) Comisiones de la Deuda Pública | | | - | | | - |
| i4) Gastos de la Deuda Pública | | | - | | | - |
| i5) Costo por Cobertura | | | - | | | - |
| i6) Apoyos Financieros | | | - | | | - |
| i7) Adeudos de Ejercicios Fiscales Anteriores (ADEFA5) | | | - | | | - |
| III. Total de Egresos (III = I + II) | 1,041,505,643.73 | 187,632,217.58 | 1,229,137,861.31 | 1,140,858,644.02 | 1,134,312,457.53 | 88,279,217.29 |

Gladys Peralta

Mtra. Gladys Guadalupe Peralta Rodríguez
Directora de Recursos Financieros




Dr. Rodolfo Valenzuela Reynaga
Vicerrector Administrativo

Instituto Tecnológico de Sonora
Estado Analítico del Ejercicio Presupuesto de Egresos
Clasificación Económica (por Tipo de Gasto)
Del 01 de Enero al 31 de Diciembre de 2022

CPCA-II-06

CUENTA PÚBLICA:2022

| Concepto | Egresos Aprobado Anual (1) | Ampliaciones/ (Reducciones) (2) | Egresos Modificado Anual (3=1+2) | Egresos Devengado Acumulado (4) | Egresos Pagado Acumulado (5) | Subejercicio (6 = 3 - 4) |
|--|----------------------------------|---------------------------------------|---|--|------------------------------------|-----------------------------|
| Gasto Corriente | 1,041,495,669 | 137,910,574 | 1,179,406,243 | 1,105,829,513 | 1,105,683,695 | 73,576,730 |
| Gasto de Capital | 9,975 | 49,721,644 | 49,731,619 | 35,029,131 | 28,628,762 | 14,702,488 |
| Amortización del la Deuda y Disminución de Pasivos | | | 0 | | | 0 |
| Pensiones y Jubilaciones | | | 0 | | | 0 |
| Participaciones | | | 0 | | | 0 |
| Total del Gasto | 1,041,505,644 | 187,632,218 | 1,229,137,861 | 1,140,858,644 | 1,134,312,458 | 88,279,217 |


 Mtra. Gladys Guadalupe Peralta Rodríguez
 Directora de Recursos Financieros


 Dr. Rodolfo Valenzuela Reynaga
 Vicerrector Administrativo

Instituto Tecnológico de Sonora
Estado Analítico del Ejercicio Presupuesto de Egresos
Clasificación Administrativa (Por Unidad Administrativa)
 Del 01 de Enero al 31 de Diciembre de 2022


CPCA-II-07

CUENTA PÚBLICA:2022

| Clasificación Administrativa (Por Unidad Administrativa) | Egresos Aprobado Anual (1) | Ampliaciones/ (Reducciones) (2) | Egresos Modificado Anual (3=1+2) | Egresos Devengado Acumulado (4) | Egresos Pagado Acumulado (5) | Subejercicio (6 = 3 - 4) |
|---|----------------------------------|---------------------------------------|--|--|------------------------------------|-----------------------------|
| 1000 CONSEJO DIRECTIVO | 1,502,152 | -4,069 | 1,498,083 | 1,498,083 | 1,498,083 | 0 |
| 2000 RECTORIA | 3,171,611 | 81,731 | 3,253,342 | 3,108,550 | 3,108,550 | 144,792 |
| 2100 SECRETARIA DE LA RECTORIA | 17,204,146 | 3,986,456 | 21,190,602 | 20,709,853 | 20,702,028 | 480,749 |
| 2200 DIRECCION DE PLANEACION INSTITUCIONAL | 21,314,780 | -4,521,373 | 16,793,407 | 16,774,020 | 16,774,020 | 19,387 |
| 2300 DIRECCION DE SERVICIOS | 879,973 | -755,853 | 124,120 | | | 124,120 |
| 2400 DIRECCION DE EXTENSION UNIVERSITARIA | 65,077,089 | 13,971,890 | 79,048,979 | 78,203,121 | 78,199,201 | 845,857 |
| 3000 VICERRECTORIA ACADEMICA | 78,939,542 | -25,981,020 | 52,958,522 | 47,555,939 | 47,501,006 | 5,402,583 |
| 3100 DIRECCION DE CIENCIAS ECONOMICO-ADMINISTRATIVA | 62,503,534 | -1,400,973 | 61,102,561 | 60,028,038 | 60,028,038 | 1,074,523 |
| 3200 DIRECCION DE INGENIERIA Y TECNOLOGIA | 138,905,129 | 3,105,284 | 142,010,413 | 139,594,595 | 139,587,964 | 2,415,819 |
| 3300 DIRECCION DE RECURSOS NATURALES | 111,413,399 | 27,198,314 | 138,611,713 | 125,275,435 | 125,275,132 | 13,336,279 |
| 3400 DIRECCION DE CS. SOCIALES Y HUMANIDADES | 81,441,756 | 6,478,089 | 87,919,845 | 84,950,911 | 84,950,911 | 2,968,935 |
| 3600 DIRECCION UNIDAD NAVOJOA | 71,814,550 | 9,727,635 | 81,542,185 | 78,330,976 | 78,330,976 | 3,211,209 |
| 3700 DIRECCION UNIDAD GUAYMAS | 77,362,535 | 7,047,797 | 84,410,332 | 81,551,113 | 81,473,189 | 2,859,219 |
| 4000 VICERRECTORIA ADMINISTRATIVA | 81,249,439 | 32,970,949 | 114,220,388 | 110,745,004 | 110,691,143 | 3,475,384 |
| 4200 DIRECCION DE RECURSOS FINANCIEROS | 29,394,797 | 1,419,519 | 30,814,316 | 30,444,620 | 30,443,901 | 369,697 |
| 4600 DIRECCION DE RECURSOS MATERIALES Y SERVICIOS GENERALES | 122,848,057 | 89,144,479 | 211,992,537 | 170,710,042 | 164,369,974 | 41,282,494 |
| 4700 DIRECCION DE SERVICIOS DE INFORMACION | 76,483,155 | 25,163,359 | 101,646,514 | 91,378,343 | 91,378,343 | 10,268,171 |
| Total del Gasto | 1,041,505,644 | 187,632,218 | 1,229,137,861 | 1,140,858,644 | 1,134,312,458 | 88,279,217 |



Mtra. Gladys Guadalupe Peralta Rodríguez
 Directora de Recursos Financieros



Dr. Rodolfo Valenzuela Reynaga
 Vicerrector Administrativo

Instituto Tecnológico de Sonora

Estado Analítico del Ejercicio del Presupuesto de Egresos Detallado - LDF

Clasificación Administrativa

Del 01 de Enero al 31 de Diciembre de 2022

(PESOS)

CPCA-II-08

CUENTA PÚBLICA:2022

| Concepto (c) | Egresos | | | | | Subejercicio (e) |
|--|------------------|--------------------------------|------------------|------------------|------------------|------------------|
| | Aprobado (d) | Ampliaciones/ (Reducciones) | Modificado | Devengado | Pagado | |
| I. Gasto No Etiquetado | | | | | | |
| (I=A+B+C+D+E+F+G+H) | 1,031,426,011.41 | 162,521,796.45 | 1,193,947,807.86 | 1,116,851,916.43 | 1,116,629,250.39 | 77,095,891.43 |
| 1000 CONSEJO DIRECTIVO | 1,502,152.00 | - 4,068.57 | 1,498,083.43 | 1,498,083.43 | 1,498,083.43 | - |
| 2000 RECTORIA | 3,171,611.00 | 81,730.99 | 3,253,341.99 | 3,108,550.10 | 3,108,550.10 | 144,791.89 |
| 2100 SECRETARIA DE LA RECTORIA | 17,204,146.00 | 3,986,456.41 | 21,190,602.41 | 20,709,853.41 | 20,702,027.53 | 480,749.00 |
| 2200 DIRECCION DE PLANEACION INSTITUCIONAL | 21,314,779.91 | - 4,521,372.77 | 16,793,407.14 | 16,774,020.45 | 16,774,020.45 | 19,386.69 |
| 2300 DIRECCION DE SERVICIOS | 879,973.00 | - 755,853.00 | 124,120.00 | | | 124,120.00 |
| 2400 DIRECCION DE EXTENSION UNIVERSITARIA | 65,077,088.59 | 13,971,890.19 | 79,048,978.78 | 78,203,121.42 | 78,199,200.64 | 845,857.36 |
| 3000 VICERRECTORIA ACADEMICA | 68,859,909.34 | - 18,977,812.15 | 49,882,097.19 | 47,555,939.28 | 47,501,005.97 | 2,326,157.91 |
| 3100 DIRECCION DE CIENCIAS ECONOMICO-ADMINISTRATIVA | 62,503,534.00 | - 1,415,569.94 | 61,087,964.06 | 60,028,038.48 | 60,028,038.48 | 1,059,925.58 |
| 3200 DIRECCION DE INGENIERIA Y TECNOLOGIA | 138,905,129.38 | 2,399,610.14 | 141,304,739.52 | 139,594,594.77 | 139,587,963.69 | 1,710,144.75 |
| 3300 DIRECCION DE RECURSOS NATURALES | 111,413,399.00 | 20,869,839.53 | 132,283,238.53 | 122,106,618.96 | 122,106,618.96 | 10,176,619.57 |
| 3400 DIRECCION DE CS. SOCIALES Y HUMANIDADES | 81,441,756.00 | 5,047,256.31 | 86,489,012.31 | 84,824,825.76 | 84,824,825.76 | 1,664,186.55 |
| 3600 DIRECCION UNIDAD NAVOJOA | 71,814,550.00 | 8,782,513.74 | 80,597,063.74 | 77,757,794.58 | 77,757,794.58 | 2,839,269.16 |
| 3700 DIRECCION UNIDAD GUAYMAS | 77,362,535.00 | 6,440,926.84 | 83,803,461.84 | 81,191,575.00 | 81,113,650.84 | 2,611,886.84 |
| 4000 VICERRECTORIA ADMINISTRATIVA | 81,249,438.69 | 32,970,949.42 | 114,220,388.11 | 110,745,004.16 | 110,691,143.09 | 3,475,383.95 |
| 4200 DIRECCION DE RECURSOS FINANCIEROS | 29,394,797.00 | 1,419,519.40 | 30,814,316.40 | 30,444,619.62 | 30,443,900.62 | 369,696.78 |
| 4600 DIRECCION DE RECURSOS MATERIALES Y GENERALES | 122,848,057.41 | 67,062,420.92 | 189,910,478.33 | 150,930,934.12 | 150,914,083.36 | 38,979,544.21 |
| 4700 DIRECCION DE SERVICIOS DE INFORMACION | 76,483,155.09 | 25,163,358.99 | 101,646,514.08 | 91,378,342.89 | 91,378,342.89 | 10,268,171.19 |
| II. Gasto Etiquetado | | | | | | |
| (II=A+B+C+D+E+F+G+H) | 10,079,632.32 | 25,110,421.13 | 35,190,053.45 | 24,006,727.59 | 17,683,207.14 | 11,183,325.86 |
| 1000 CONSEJO DIRECTIVO | | | | | | |
| 2000 RECTORIA | | | | | | |
| 2100 SECRETARIA DE LA RECTORIA | | | | | | |
| 2200 DIRECCION DE PLANEACION INSTITUCIONAL | | | | | | |
| 2300 DIRECCION DE SERVICIOS | | | | | | |
| 2400 DIRECCION DE EXTENSION UNIVERSITARIA | | | | | | |
| 3000 VICERRECTORIA ACADEMICA | 10,079,632.32 | - 7,003,207.57 | 3,076,424.75 | | | 3,076,424.75 |

| Concepto (c) | Egresos | | | | | Subejercicio (e) |
|--|-------------------------|--------------------------------|-------------------------|-------------------------|-------------------------|----------------------|
| | Aprobado (d) | Ampliaciones/ (Reducciones) | Modificado | Devengado | Pagado | |
| 3100 DIRECCION DE CIENCIAS ECONOMICO-ADMINISTRATIVA | | 14,597.18 | 14,597.18 | - | - | 14,597.18 |
| 3200 DIRECCION DE INGENIERIA Y TECNOLOGIA | | 705,673.92 | 705,673.92 | - | - | 705,673.92 |
| 3300 DIRECCION DE RECURSOS NATURALES | | 6,328,474.87 | 6,328,474.87 | 3,168,815.62 | 3,168,512.61 | 3,159,659.25 |
| 3400 DIRECCION DE CS. SOCIALES Y HUMANIDADES | | 1,430,833.03 | 1,430,833.03 | 126,085.00 | 126,085.00 | 1,304,748.03 |
| 3600 DIRECCION UNIDAD NAVOJOA | | 945,120.89 | 945,120.89 | 573,180.96 | 573,180.96 | 371,939.93 |
| 3700 DIRECCION UNIDAD GUAYMAS | | 606,870.54 | 606,870.54 | 359,538.00 | 359,538.00 | 247,332.54 |
| 4000 VICERRECTORIA ADMINISTRATIVA | | - | - | - | - | - |
| 4200 DIRECCION DE RECURSOS FINANCIEROS | | - | - | - | - | - |
| 4600 DIRECCION DE RECURSOS MATERIALES Y SERVICIOS GENERALES | | 22,082,058.27 | 22,082,058.27 | 19,779,108.01 | 13,455,890.57 | 2,302,950.26 |
| 4700 DIRECCION DE SERVICIOS DE INFORMACION | | - | - | - | - | - |
| III. Total de Egresos (III = I + II) | 1,041,505,643.73 | 187,632,217.58 | 1,229,137,861.31 | 1,140,858,644.02 | 1,134,312,457.53 | 88,279,217.29 |

Gladys Peralta

Mtra. Gladys Guadalupe Peralta Rodríguez
Directora de Recursos Financieros

Rodolfo Valenzuela Reynaga


Dr. Rodolfo Valenzuela Reynaga
Vicerrector Administrativo


Instituto Tecnológico de Sonora
Estado Analítico del Ejercicio Presupuesto de Egresos
Clasificación Administrativa (Por Poderes)
Del 01 de Enero al 31 de Diciembre de 2022

CPCA-II-09

CUENTA PÚBLICA:2022

| Clasificación Administrativa (Por Poderes) | Egresos Aprobado Anual (1) | Ampliaciones/ (Reducciones) (2) | Egresos Modificado Anual (3=1+2) | Egresos Devengado Acumulado (4) | Egresos Pagado Acumulado (5) | Subejercicio (6 = 3 - 4) |
|--|-------------------------------|---------------------------------------|-------------------------------------|------------------------------------|---------------------------------|-----------------------------|
| Poder Ejecutivo | 1,041,505,644 | 187,632,218 | 1,229,137,861 | 1,140,858,644 | 1,134,312,458 | 88,279,217 |
| Poder Legislativo | | | 0 | | | 0 |
| Poder Judicial | | | 0 | | | 0 |
| Órganos Autónomos | | | 0 | | | 0 |
| Total del Gasto | 1,041,505,644 | 187,632,218 | 1,229,137,861 | 1,140,858,644 | 1,134,312,458 | 88,279,217 |


 Mtra. Gladys Guadalupe Peralta Rodríguez
 Directora de Recursos Financieros



 Dr. Rodolfo Valenzuela Reynaga
 Vicerrector Administrativo

Instituto Tecnológico de Sonora
 Estado Analítico del Ejercicio Presupuesto de Egresos
 Clasificación Administrativa (Por Tipo de Organismos o Entidad Paraestatal)
 Del 01 de Enero al 31 de Diciembre de 2022


CPCA-II-10

CUENTA PÚBLICA:2022

| Concepto | Egresos Aprobado Anual (1) | Ampliaciones/ (Reducciones) (2) | Egresos Modificado Anual (3=1+2) | Egresos Devengado Acumulado (4) | Egresos Pagado Acumulado (5) | Subejercicio (6 = 3 - 4) |
|---|-------------------------------|---------------------------------------|-------------------------------------|------------------------------------|---------------------------------|-----------------------------|
| Entidades Paraestatales y Fideicomisos No Empresariales y No Financieros | 1,041,505,644 | 187,632,218 | 1,229,137,861 | 1,140,858,644 | 1,134,312,458 | 88,279,217 |
| Instituciones Públicas de la Seguridad Social | | | 0 | | | 0 |
| Entidades Paraestatales Empresariales No Financieras con Participación Estatal Mayoritaria | | | 0 | | | 0 |
| Fideicomisos Empresariales No Financieros con Participación Estatal Mayoritaria | | | 0 | | | 0 |
| Entidades Paraestatales Empresariales Financieras Monetarias con Participación Estatal Mayoritaria | | | 0 | | | 0 |
| Entidades Paraestatales Empresariales Financieras No Monetarias con Participación Estatal Mayoritaria | | | 0 | | | 0 |
| Fideicomisos Financieros Públicos con Participación Estatal Mayoritaria | | | 0 | | | 0 |
| Total del Gasto | 1,041,505,644 | 187,632,218 | 1,229,137,861 | 1,140,858,644 | 1,134,312,458 | 88,279,217 |



Mtra. Gladys Guadalupe Peralta Rodríguez
 Directora de Recursos Financieros




Dr. Rodolfo Valenzuela Reynaga
 Vicerrector Administrativo


Instituto Tecnológico de Sonora
 Estado Analítico del Ejercicio Presupuesto de Egresos
 Clasificación Funcional (Finalidad y Función)
 Del 01 de Enero al 31 de Diciembre de 2022

CPCA-II-11

CUENTA PÚBLICA:2022

| Concepto | Egresos Aprobado Anual (1) | Ampliaciones/ (Reducciones) (2) | Egresos Modificado Anual (3=1+2) | Egresos Devengado Acumulado (4) | Egresos Pagado Acumulado (5) | Subejercicio (6 = 3 - 4) |
|---|-------------------------------|---------------------------------------|-------------------------------------|------------------------------------|---------------------------------|-----------------------------|
| Gobierno | 0 | 0 | 0 | 0 | 0 | 0 |
| Legislación | | | 0 | | | 0 |
| Justicia | | | 0 | | | 0 |
| Coordinación de la Política de Gobierno | | | 0 | | | 0 |
| Relaciones Exteriores | | | 0 | | | 0 |
| Asuntos Financieros y Hacendarios | | | 0 | | | 0 |
| Seguridad Nacional | | | 0 | | | 0 |
| Asuntos de Orden Público y Seguridad Interior | | | 0 | | | 0 |
| Otros Servicios Generales | | | 0 | | | 0 |
| Desarrollo Social | 1,041,505,644 | 187,632,218 | 1,229,137,861 | 1,140,858,644 | 1,134,312,458 | 88,279,217 |
| Protección Ambiental | | | 0 | | | 0 |
| Viviendas y Servicios a la Comunidad | | | 0 | | | 0 |
| Salud | | | 0 | | | 0 |
| Recreación, Cultura y Otras Manifestaciones Sociales | | | 0 | | | 0 |
| Educación | 1,041,505,644 | 187,632,218 | 1,229,137,861 | 1,140,858,644 | 1,134,312,458 | 88,279,217 |
| Protección Social | | | 0 | | | 0 |
| Otros Asuntos Sociales | | | 0 | | | 0 |
| Desarrollo Económico | 0 | 0 | 0 | 0 | 0 | 0 |
| Asuntos Económicos, Comerciales y Laborales en General | | | 0 | | | 0 |
| Agropecuaria, Silvicultura, Pesca y Caza | | | 0 | | | 0 |
| Combustibles y Energía | | | 0 | | | 0 |
| Minería, Manufacturas y Construcción | | | 0 | | | 0 |
| Transporte | | | 0 | | | 0 |
| Comunicaciones | | | 0 | | | 0 |
| Turismo | | | 0 | | | 0 |
| Ciencia, Tecnología e Innovación | | | 0 | | | 0 |
| Otras Industrias y Otros Asuntos Económicos | | | 0 | | | 0 |
| Otras No Clasificadas en funciones anteriores | 0 | 0 | 0 | 0 | 0 | 0 |
| Transacciones de la Deuda Pública / Costo financiero de la Deuda | 0 | 0 | 0 | 0 | 0 | 0 |
| Transferencias, Participaciones y Aportaciones entre Diferentes Niveles y Órdenes de gobierno | | | 0 | | | 0 |
| Saneamiento del Sistema Financiero | | | 0 | | | 0 |
| Adeudos de ejercicios Fiscales Anteriores | | | 0 | | | 0 |
| Total del Gasto | 1,041,505,644 | 187,632,218 | 1,229,137,861 | 1,140,858,644 | 1,134,312,458 | 88,279,217 |


 Mtra. Gladys Guadalupe Peralta Rodríguez
 Directora de Recursos Financieros


 Dr. Rodolfo Valenzuela Reynaga
 Vicerrector Administrativo

Instituto Tecnológico de Sonora

Estado Analítico del Ejercicio del Presupuesto de Egresos Detallado - LDF

Clasificación Funcional (Finalidad y Función)

Del 01 de Enero al 31 de Diciembre de 2022

(PESOS)

CPCA-II-12

CUENTA PÚBLICA:2022

| Concepto (c) | Egresos | | | | | Subejercicio (e) |
|---|------------------|--------------------------------|------------------|------------------|------------------|------------------|
| | Aprobado (d) | Ampliaciones/ (Reducciones) | Modificado | Devengado | Pagado | |
| I. Gasto No Etiquetado (I=A+B+C+D) | 1,031,426,011.41 | 162,521,796.45 | 1,193,947,807.86 | 1,116,851,916.43 | 1,116,629,250.39 | 77,095,891.43 |
| A. Gobierno (A=a1+a2+a3+a4+a5+a6+a7+a8) | - | - | - | - | - | - |
| a1) Legislación | | | - | - | - | - |
| a2) Justicia | | | - | - | - | - |
| a3) Coordinación de la Política de Gobierno | | | - | - | - | - |
| a4) Relaciones Exteriores | | | - | - | - | - |
| a5) Asuntos Financieros y Hacendarios | | | - | - | - | - |
| a6) Seguridad Nacional | | | - | - | - | - |
| a7) Asuntos de Orden Público y de Seguridad Interior | | | - | - | - | - |
| a8) Otros Servicios Generales | | | - | - | - | - |
| B. Desarrollo Social (B=b1+b2+b3+b4+b5+b6+b7) | 1,031,426,011.41 | 162,521,796.45 | 1,193,947,807.86 | 1,116,851,916.43 | 1,116,629,250.39 | 77,095,891.43 |
| b1) Protección Ambiental | | | - | - | - | - |
| b2) Vivienda y Servicios a la Comunidad | | | - | - | - | - |
| b3) Salud | | | - | - | - | - |
| b4) Recreación, Cultura y Otras Manifestaciones Sociales | | | - | - | - | - |
| b5) Educación | 1,031,426,011.41 | 162,521,796.45 | 1,193,947,807.86 | 1,116,851,916.43 | 1,116,629,250.39 | 77,095,891.43 |
| b6) Protección Social | | | - | - | - | - |
| b7) Otros Asuntos Sociales | | | - | - | - | - |
| C. Desarrollo Económico (C=c1+c2+c3+c4+c5+c6+c7+c8+c9) | - | - | - | - | - | - |
| c1) Asuntos Económicos, Comerciales y Laborales en General | | | - | - | - | - |
| c2) Agropecuaria, Silvicultura, Pesca y Caza | | | - | - | - | - |
| c3) Combustibles y Energía | | | - | - | - | - |
| c4) Minería, Manufacturas y Construcción | | | - | - | - | - |
| c5) Transporte | | | - | - | - | - |
| c6) Comunicaciones | | | - | - | - | - |
| c7) Turismo | | | - | - | - | - |
| c8) Ciencia, Tecnología e Innovación | | | - | - | - | - |
| c9) Otras Industrias y Otros Asuntos Económicos | | | - | - | - | - |
| D. Otras No Clasificadas en Funciones Anteriores (D=d1+d2+d3+d4) | - | - | - | - | - | - |

| Concepto (c) | Egresos | | | | | Subejercicio (e) |
|---|---------------|--------------------------------|---------------|---------------|---------------|------------------|
| | Aprobado (d) | Ampliaciones/ (Reducciones) | Modificado | Devengado | Pagado | |
| d1) Transacciones de la Deuda Publica / Costo Financiero de la Deuda | - | - | - | - | - | - |
| d2) Transferencias, Participaciones y Aportaciones Entre Diferentes Niveles y Ordenes de Gobierno | - | - | - | - | - | - |
| d3) Saneamiento del Sistema Financiero | - | - | - | - | - | - |
| d4) Adeudos de Ejercicios Fiscales Anteriores | - | - | - | - | - | - |
| II. Gasto Etiquetado (II=A+B+C+D) | 10,079,632.32 | 25,110,421.13 | 35,190,053.45 | 24,006,727.59 | 17,683,207.14 | 11,183,325.86 |
| A. Gobierno (A=a1+a2+a3+a4+a5+a6+a7+a8) | - | - | - | - | - | - |
| a1) Legislación | - | - | - | - | - | - |
| a2) Justicia | - | - | - | - | - | - |
| a3) Coordinación de la Política de Gobierno | - | - | - | - | - | - |
| a4) Relaciones Exteriores | - | - | - | - | - | - |
| a5) Asuntos Financieros y Hacendarios | - | - | - | - | - | - |
| a6) Seguridad Nacional | - | - | - | - | - | - |
| a7) Asuntos de Orden Público y de Seguridad Interior | - | - | - | - | - | - |
| a8) Otros Servicios Generales | - | - | - | - | - | - |
| B. Desarrollo Social (B=b1+b2+b3+b4+b5+b6+b7) | 10,079,632.32 | 25,110,421.13 | 35,190,053.45 | 24,006,727.59 | 17,683,207.14 | 11,183,325.86 |
| b1) Protección Ambiental | - | - | - | - | - | - |
| b2) Vivienda y Servicios a la Comunidad | - | - | - | - | - | - |
| b3) Salud | - | - | - | - | - | - |
| b4) Recreación, Cultura y Otras Manifestaciones Sociales | - | - | - | - | - | - |
| b5) Educación | 10,079,632.32 | 25,110,421.13 | 35,190,053.45 | 24,006,727.59 | 17,683,207.14 | 11,183,325.86 |
| b6) Protección Social | - | - | - | - | - | - |
| b7) Otros Asuntos Sociales | - | - | - | - | - | - |
| C. Desarrollo Económico (C=c1+c2+c3+c4+c5+c6+c7+c8+c9) | - | - | - | - | - | - |
| c1) Asuntos Económicos, Comerciales y Laborales en General | - | - | - | - | - | - |
| c2) Agropecuaria, Silvicultura, Pesca y Caza | - | - | - | - | - | - |
| c3) Combustibles y Energía | - | - | - | - | - | - |
| c4) Minería, Manufacturas y Construcción | - | - | - | - | - | - |
| c5) Transporte | - | - | - | - | - | - |
| c6) Comunicaciones | - | - | - | - | - | - |
| c7) Turismo | - | - | - | - | - | - |
| c8) Ciencia, Tecnología e Innovación | - | - | - | - | - | - |
| c9) Otras Industrias y Otros Asuntos Económicos | - | - | - | - | - | - |
| D. Otras No Clasificadas en Funciones Anteriores (D=d1+d2+d3+d4) | - | - | - | - | - | - |
| d1) Transacciones de la Deuda Publica / Costo Financiero de la Deuda | - | - | - | - | - | - |

| Concepto (c) | Egresos | | | | | Subejercicio (e) |
|--|------------------|--------------------------------|------------------|------------------|------------------|------------------|
| | Aprobado (d) | Ampliaciones/ (Reducciones) | Modificado | Devengado | Pagado | |
| d2) Transferencias, Participaciones y Aportaciones Entre Diferentes Niveles y Or | - | | - | | | - |
| d3) Saneamiento del Sistema Financiero | - | | - | | | - |
| d4) Adeudos de Ejercicios Fiscales Anteriores | | | - | | | - |
| III. Total de Egresos (III = I + II) | 1,041,505,643.73 | 187,632,217.58 | 1,229,137,861.31 | 1,140,858,644.02 | 1,134,312,457.53 | 88,279,217.29 |

Mtra. Gladys Guadalupe Peralta Rodríguez
Directora de Recursos Financieros

Dr. Rodolfo Valenzuela Reynaga
Vicerrector Administrativo

Instituto Tecnológico de Sonora
Estado Analítico del Ejercicio Presupuesto de Egresos
Por Partida del Gasto
Del 01 de Enero al 31 de Diciembre de 2022

CPCA-II-13

CUENTA PÚBLICA 2022

| Ejercicio del Presupuesto por Partida / Descripción | | Egresos Aprobado Anual (1) | Ampliaciones/ (Reducciones) (2) | Egresos Modificado Anual (3=1+2) | Egresos Devengado Acumulado (4) | Egresos Pagado Acumulado (5) | Subejercicio (6 = 5 - 4) | % Avance Anual (7= 4/3) |
|---|---|-------------------------------|---------------------------------------|-------------------------------------|------------------------------------|---------------------------------|-----------------------------|----------------------------|
| 1000 | Servicios personales | | | | | | | |
| 1100 | Remuneraciones al personal de carácter permanente | | | | | | | |
| 113 | Sueldo base al personal permanente | | | | | | | |
| 11301 | Sueldos | 173,896,911.00 | 5,114,625.40 | 168,782,286 | 168,782,285.60 | 168,782,285.60 | 0 | 100% |
| 11306 | Riesgo laboral | | | | | | | |
| 11307 | Ayuda para habitación | | | | | | | |
| 11309 | Prima por riesgo laboral | | | | | | | |
| 11310 | Ayuda para energía eléctrica | | | | | | | |
| 121 | Honorarios asimilables a salarios | | | | | | | |
| 12101 | Honorarios | 35,505,003.00 | 3,632,521.16 | 39,137,524 | 39,047,932.41 | 39,047,932.41 | 89,592 | 100% |
| 122 | Sueldos base al personal eventual | | | | | | | |
| 12201 | Sueldos base al personal eventual | 176,731,578.52 | 31,379,929.62 | 145,351,649 | 144,553,825.30 | 144,553,825.30 | 797,824 | 99% |
| 1300 | Remuneraciones adicionales y especiales | | | | | | | |
| 131 | Primas por años de servicios efectivos prestados | | | | | | | |
| 13101 | Primas y acreditaciones por años de servicio efectivos | 81,405,294.38 | 3,406,085.67 | 77,999,209 | 77,989,560.56 | 77,989,560.56 | 9,648 | 100% |
| 132 | Primas de vacaciones, dominical y gratificación de fin de | | | | | | | |
| 13201 | Prima vacacional | 41,960,238.00 | 240,761.09 | 42,200,999 | 42,196,109.15 | 42,196,109.15 | 4,890 | 100% |
| 13202 | Gratificación por fin de año | 41,175,931.00 | 1,570,057.82 | 39,605,873 | 39,575,039.69 | 39,575,039.69 | 30,833 | 100% |
| 13203 | Compensación por ajuste de calendario | 3,268,402.00 | 111,674.13 | 3,156,728 | 3,156,727.87 | 3,156,727.87 | 0 | 100% |
| 13204 | Compensación por bono navideño | 10,489,088.00 | 351,057.04 | 10,138,031 | 10,138,030.96 | 10,138,030.96 | 0 | 100% |
| 134 | Compensaciones | | | | | | | |
| 13401 | Estímulos al personal de confianza | - | - | 0 | - | - | 0 | |
| 13407 | Compensaciones adicionales por servicios especiales | 25,474,798.88 | 2,296,901.80 | 23,177,897 | 22,157,113.56 | 22,157,113.56 | 1,020,784 | 96% |
| 137 | Honorarios Especiales | | | | | | | |
| 13701 | Honorarios Especiales | 51,005,484.00 | 2,288,282.70 | 53,293,767 | 53,293,640.17 | 53,293,640.17 | 127 | 100% |
| 1400 | Seguridad Social | | | | | | | |
| 141 | Aportaciones de seguridad social | | | | | | | |
| 14101 | Aportaciones al issste | 72,774,437.00 | 1,201,557.68 | 73,975,995 | 73,631,063.66 | 73,631,063.66 | 344,931 | 100% |
| 14103 | Aportación por seguro de Retiro al ISSSTESON | - | - | 0 | - | - | 0 | |
| 14106 | Otras prestaciones de seguridad social | 18,979,211.00 | 587,769.99 | 19,566,981 | 19,205,875.19 | 19,205,875.19 | 361,106 | 98% |
| 14108 | Aportación para la atención de Enferm Preexistentes | 5,011,772.00 | 417,425.91 | 4,594,346 | 4,483,121.90 | 4,483,121.90 | 111,224 | 98% |
| 142 | Aportación a Fondos de Vivienda | | | | | | | |
| 14201 | Aportación FOVISSSTESON/Infonavit | 11,422,047.00 | 596,569.76 | 10,825,477 | 10,782,699.55 | 10,782,699.55 | 42,778 | 100% |
| 143 | Aportaciones Sistema p/el Retiro | | | | | | | |
| 14301 | Aportaciones al sistema de ahorro para el | 47,300,541.00 | 519,878.82 | 46,780,662 | 46,780,552.52 | 46,780,552.52 | 110 | 100% |
| 144 | Aportaciones para Seguros | | | | | | | |
| 14401 | Aportaciones para el seguro de vida del Personal | - | - | 0 | - | - | 0 | |
| 1500 | Otras Prestación Social y Economicas | | | | | | | |
| 152 | Indemnizaciones | | | | | | | |
| 15201 | Indemnizaciones al personal | 0 | - | 0 | 0 | 0 | 0 | |
| 15202 | Pago Liquidaciones | 0 | - | 0 | 0 | 0 | 0 | |
| 15203 | Sent. Laborales | - | 576,984.08 | 576,984 | 576,984.08 | 576,984.08 | 0 | |
| 153 | Prestaciones y Haberes de Retiro | | | | | | | |
| 15304 | Prestaciones de Retiro | | | | | | | |
| 154 | Prestaciones Contractuales | | | | | | | |
| 15402 | Compensación Garantizada | 1,010,912.00 | 71,000.92 | 1,081,913 | 1,081,912.92 | 1,081,912.92 | 0 | 100% |
| 15404 | Días Económicos y de Descanso Obligatorios no | 16,043.00 | 16,043.00 | 0 | - | - | 0 | |
| 15409 | Bono para Despensa | 27,821,158.00 | 1,104,430.56 | 26,716,727 | 26,716,727.44 | 26,716,727.44 | 0 | 100% |
| 15413 | Ayuda Guardería Madres Trabajadoras | 864,075.00 | 19,969.00 | 884,044 | 884,044.00 | 884,044.00 | 0 | 100% |
| 15416 | Apoyo para Útiles escolares | 9,762,372.00 | 105,375.61 | 9,656,996 | 9,656,996.39 | 9,656,996.39 | 0 | 100% |

| Ejercicio del Presupuesto por Partida / Descripción | | Egresos Aprobado Anual (1) | Ampliaciones/ (Reducciones) (2) | Egresos Modificado Anual (3=1+2) | Egresos Devengado Acumulado (4) | Egresos Pagado Acumulado (5) | Subejercicio (6 = 3 - 4) | % Avance Anual (7= 4/3) |
|---|---|-------------------------------|---------------------------------------|-------------------------------------|------------------------------------|---------------------------------|-----------------------------|----------------------------|
| 159 | Otras Prestac Sociales y Económicas | | | | | | | |
| 15901 | Otras Prestaciones | 59,851,105.00 | 482,049.89 | 60,333,155 | 60,273,283.93 | 60,273,283.93 | 59,871 | 100% |
| 1700 | Pago de Estímulos a Servid Públicos | | | | | | | |
| 171 | Estímulos | | | | | | | |
| 17102 | Estímulos al personal | 30,067,552.00 | 10,941,893.51 | 41,009,446 | 34,300,320.61 | 34,300,320.61 | 6,709,125 | 84% |
| | Total por Capitulo 1000 | \$ 925,793,953.78 | \$ 26,947,265.12 | \$ 898,846,688.66 | \$ 889,263,847.46 | \$ 889,263,847.46 | \$ 9,582,841.20 | 99% |
| 2000 | Materiales y suministros | | | | | | | |
| 2100 | Materiales de Administración, Emisión de Documentos y | | | | | | | |
| 211 | Materiales, útiles y equipos menores de oficina | | | | | | | |
| 21101 | Materiales, útiles y equipos menores de oficina | 180,365.97 | 1,617,310.37 | 1,797,676.34 | 1,450,073.39 | 1,447,547.61 | 347,602.95 | 81% |
| 212 | Materiales y útiles de impresión y reproducción | | | | | | | |
| 21201 | Materiales y útiles de impresión y reproducción | - | 16,298.84 | 16,298.84 | 16,298.84 | 16,298.84 | - | 100% |
| 213 | Material Estadístico y Geografico | | | | | | | |
| 21301 | Material Estadístico y Geografico | | | | | | | |
| 214 | Materiales, útiles y equipos menores de tecnologías de la | | | | | | | |
| 21401 | Materiales y útiles para el procesamiento de equipos y | 189,717.56 | 726,325.98 | 916,043.54 | 810,882.12 | 809,757.12 | 105,161.42 | 89% |
| 215 | Material impreso e información digital | | | | | | | |
| 21501 | Material para información | 14,925.00 | 791,349.48 | 806,274.48 | 771,274.48 | 771,274.48 | 35,000.00 | 96% |
| 216 | Material de limpieza | | | | | | | |
| 21601 | Material de limpieza | 204,013.67 | 8,244,184.87 | 8,448,198.54 | 1,287,265.04 | 1,283,193.29 | 7,160,933.50 | 15% |
| 217 | Materiales y útiles de enseñanza | | | | | | | |
| 21701 | Materiales educativos | - | 443,587.88 | 443,587.88 | 417,485.16 | 417,485.16 | 26,102.72 | 94% |
| 218 | Materiales para el Registro E Identificación de Bienes y | | | | | | | |
| 21801 | Placas, Engomados, Calcomanías y Hologramas | - | 885.00 | 885.00 | 885.00 | 885.00 | - | 100% |
| 2200 | Alimentos y utensilios | | | | | | | |
| 221 | Productos alimenticios para personas | | | | | | | |
| 22101 | Productos alimenticios para el personal en las | 42,040.23 | 197,450.02 | 239,490.25 | 214,537.96 | 213,825.03 | 24,952.29 | 90% |
| 22106 | Adquisición de agua potable | 12,350.95 | 52,217.90 | 64,568.85 | 60,308.85 | 60,308.85 | 4,260.00 | 93% |
| 222 | Productos Alimenticios para animales | | | | | | | |
| 22201 | Alimentación de animales | 11,682,590.85 | 10,735,697.55 | 946,893.30 | 300,941.30 | 300,941.30 | 645,952.00 | 32% |
| 223 | Utensilios para el servicio de alimentación | | | | | | | |
| 22301 | Utensilios para el servicio de alimentación | 11,871.74 | 33,763.06 | 45,634.80 | 39,561.06 | 34,429.50 | 6,073.74 | 87% |
| 2300 | Materias primas y materiales de producción y | | | | | | | |
| 231 | Productos alimenticios, agropecuarios y forestales | | | | | | | |
| 23101 | Productos alimenticios, agropecuarios y forestales | 50,000.00 | 813.63 | 50,813.63 | 47,730.80 | 47,730.80 | 3,082.83 | 94% |
| 232 | Insumos textiles adquiridos como Materia Prima | | | | | | | |
| 23201 | Insumos textiles adquiridos como Materia Prima | | 36.21 | 36.21 | 36.21 | 36.21 | - | 100% |
| 233 | Productos De papel, Carton e Impresos Adquiridos como | | | | | | | |
| 23301 | Productos De papel, Carton e Impresos Adquiridos como | | | | | | | |
| 234 | Combustibles, lubricantes, aditivos, carbón y sus | | | | | | | |
| 23401 | Combustibles, lubricantes, aditivos, carbón y sus | - | - | - | - | - | - | - |
| 237 | Productos de Cuero Piel, Plásticos y Hule Adquiridos con | | | | | | | |
| 23701 | Productos de Cuero Piel, Plásticos y Hule Adquiridos con | - | 295.89 | 295.89 | 295.89 | 295.89 | - | 100% |
| 238 | Mercancías Adquiridas para su Comercialización | | | | | | | |
| 23801 | Mercancías Adquiridas para su Comercialización | 6,283,645.55 | 18,467,313.60 | 24,750,959.15 | 23,635,584.90 | 23,601,644.55 | 1,115,374.25 | 95% |
| 239 | Otros Prod Adq c/Materia Prima | | | | | | | |
| 23901 | Otros Prod Adq c/Materia Prima | - | - | - | - | - | - | - |
| 2400 | Materiales y artículos de construcción y de reparación | | | | | | | |
| 241 | Productos minerales no metálicos | | | | | | | |
| 24101 | Productos minerales no metálicos | 16,000.00 | 622,595.12 | 638,595.12 | 37,657.12 | 36,641.12 | 600,938.00 | 6% |
| 242 | Cemento y productos de concreto | | | | | | | |
| 24201 | Cemento y productos de concreto | 19,001.00 | 101,397.60 | 120,398.60 | 57,791.35 | 57,791.35 | 62,607.25 | 48% |
| 243 | Cal, yeso y productos de yeso | | | | | | | |

| Ejercicio del Presupuesto por Partida / Descripción | | Egresos Aprobado Anual (1) | Ampliaciones/ (Reducciones) (2) | Egresos Modificado Anual (3=1+2) | Egresos Devengado Acumulado (4) | Egresos Pagado Acumulado (5) | Subejercicio (6 = 3 - 4) | % Avance Anual (7= 4/3) |
|---|---|-------------------------------|---------------------------------------|-------------------------------------|------------------------------------|---------------------------------|-----------------------------|----------------------------|
| 24301 | Cal, yeso y productos de yeso | - | 19,198.31 | 19,198.31 | 5,278.31 | 5,278.31 | 13,920.00 | 27% |
| 244 | Madera y productos de madera | - | - | - | - | - | - | - |
| 24401 | Madera y productos de madera | 10,000.00 | 18,030.70 | 28,030.70 | 27,523.70 | 27,523.70 | 507.00 | 98% |
| 245 | Vidrio y productos de vidrio | - | - | - | - | - | - | - |
| 24501 | Vidrio y productos de vidrio | - | 1,656.92 | 1,656.92 | 1,656.92 | 1,656.92 | - | 100% |
| 246 | Material eléctrico y electrónico | - | - | - | - | - | - | - |
| 24601 | Material eléctrico y electrónico | 292,964.36 | 2,198,678.87 | 2,491,643.23 | 876,535.70 | 873,116.59 | 1,615,107.53 | 35% |
| 247 | Artículos metálicos para la construcción | - | - | - | - | - | - | - |
| 24701 | Artículos metálicos para la construcción | 36,365.46 | 653,305.81 | 689,671.27 | 440,851.98 | 440,454.10 | 248,819.29 | 64% |
| 248 | Materiales complementarios | - | - | - | - | - | - | - |
| 24801 | Materiales complementarios | 13,755.50 | 930,338.68 | 944,094.18 | 840,566.89 | 840,566.89 | 103,527.29 | 89% |
| 249 | Otros materiales y artículos de construcción y reparación | - | - | - | - | - | - | - |
| 24901 | Otros materiales y artículos de construcción y reparación | 78,541.80 | 397,132.88 | 475,674.68 | 104,794.06 | 104,794.06 | 370,880.62 | 22% |
| 2500 | Productos químicos, farmacéuticos y de laboratorio | - | - | - | - | - | - | - |
| 251 | Productos químicos básicos | - | - | - | - | - | - | - |
| 25101 | Productos químicos básicos | - | 2,037,871.29 | 2,037,871.29 | 1,359,548.73 | 1,359,118.24 | 678,322.56 | 67% |
| 252 | Fertilizantes, pesticidas y otros agroquímicos | - | - | - | - | - | - | - |
| 25201 | Fertilizantes, pesticidas y otros agroquímicos | 17,500.00 | 396,091.33 | 413,591.33 | 314,030.87 | 314,030.87 | 99,560.46 | 76% |
| 253 | Medicinas y productos farmacéuticos | - | - | - | - | - | - | - |
| 25301 | Medicinas y productos farmacéuticos | - | 288,806.37 | 288,806.37 | 280,899.57 | 280,899.57 | 7,906.80 | 97% |
| 254 | Mat.Accesorios y Suminis Médicos | - | - | - | - | - | - | - |
| 25401 | Mat.Accesorios y Suminis Médicos | 7,000.00 | 563,953.52 | 570,953.52 | 491,694.19 | 491,694.19 | 79,259.33 | 86% |
| 255 | Materiales, accesorios y suministros de laboratorio | - | - | - | - | - | - | - |
| 25501 | Materiales, accesorios y suministros de laboratorio | 4,296,358.23 | 766,987.46 | 5,063,345.69 | 2,529,331.52 | 2,528,945.02 | 2,534,014.17 | 50% |
| 256 | Fibras sintéticas, hules, plásticos y derivados | - | - | - | - | - | - | - |
| 25601 | Fibras sintéticas, hules, plásticos y derivados | 32,300.00 | 661,966.69 | 694,266.69 | 350,913.84 | 350,913.84 | 343,352.85 | 51% |
| 259 | Otros productos químicos | - | - | - | - | - | - | - |
| 25901 | Otros productos químicos | 130,000.00 | 1,212,366.25 | 1,342,366.25 | 791,771.85 | 791,771.85 | 550,594.40 | 59% |
| 2600 | Combustibles, lubricantes y aditivos | - | - | - | - | - | - | - |
| 261 | Combustibles, lubricantes y aditivos | - | - | - | - | - | - | - |
| 26101 | Combustibles | 2,187,840.08 | 2,057,552.82 | 4,245,392.90 | 3,559,042.83 | 3,545,032.42 | 686,350.07 | 84% |
| 26102 | Lubricantes y aditivos | 42,500.00 | 799,028.73 | 841,528.73 | 187,875.65 | 187,548.65 | 653,653.08 | 22% |
| 262 | Carbon y sus Derivados | - | - | - | - | - | - | - |
| 26201 | Carbon y sus Derivados | - | - | - | - | - | - | - |
| 2700 | Vestuarios, blancos, prendas de producción y artículos | - | - | - | - | - | - | - |
| 271 | Vestuario y uniformes | - | - | - | - | - | - | - |
| 27101 | Vestuario y uniformes | 1,588,020.00 | 605,069.81 | 2,193,089.81 | 2,192,980.81 | 2,192,980.81 | 109.00 | 100% |
| 272 | Prendas de seguridad y protección personal | - | - | - | - | - | - | - |
| 27201 | Prendas de seguridad y protección personal | 238,850.00 | 376,412.44 | 615,262.44 | 439,768.74 | 439,768.74 | 175,493.70 | 71% |
| 273 | Artículos deportivos | - | - | - | - | - | - | - |
| 27301 | Artículos deportivos | 323,015.66 | 1,741,524.74 | 2,064,540.40 | 1,997,467.33 | 1,996,958.33 | 67,073.07 | 97% |
| 274 | Productos Textiles | - | - | - | - | - | - | - |
| 27401 | Productos Textiles | - | 11,728.26 | 11,728.26 | 10,328.02 | 10,328.02 | 1,400.24 | 88% |
| 275 | Blancos Otros Productos Textiles, Excepto prendas de | - | - | - | - | - | - | - |
| 27501 | Blancos Otros Productos Textiles, Excepto prendas de | - | 2,000.00 | 2,000.00 | 2,000.00 | 2,000.00 | - | 100% |
| 2800 | Materiales y Suministros p/Seguridad | - | - | - | - | - | - | - |
| 282 | Materiales de Seguridad Publica | - | - | - | - | - | - | - |
| 28201 | Materiales de Seguridad Publica | - | 1,310.35 | 1,310.35 | 1,310.35 | 1,310.35 | - | - |
| 2900 | Herramientas, refacciones y accesorios menores | - | - | - | - | - | - | - |
| 291 | Herramientas menores | - | - | - | - | - | - | - |
| 29101 | Herramientas menores | 58,856.90 | 1,184,280.49 | 1,243,137.39 | 282,833.24 | 282,674.24 | 960,304.15 | 23% |
| 292 | Refacciones y Accesorios Menores de Edificios | - | - | - | - | - | - | - |
| 29201 | Refacciones y Accesorios Menores de Edificios | 6,718.00 | 1,388,525.34 | 1,395,243.34 | 172,100.70 | 172,100.70 | 1,223,142.64 | 12% |
| 293 | Refacciones y Accesorios Menores de Mobiliarios y Eq | - | - | - | - | - | - | - |
| 29301 | Refacciones y Accesorios Menores de Mobiliarios y Eq | 450.00 | 28,288.77 | 28,738.77 | 28,738.77 | 28,738.77 | - | 100% |
| 294 | Refacciones y accesorios menores de equipo de | - | - | - | - | - | - | - |
| 29401 | Refacciones y accesorios menores de equipo de | 579,444.20 | 958,483.55 | 1,537,927.75 | 1,513,230.88 | 1,509,103.88 | 24,696.87 | 98% |
| 295 | Refacciones y accesorios menores de equipo e | - | - | - | - | - | - | - |
| 29501 | Refacciones y accesorios menores de equipo e | - | 264,473.20 | 264,473.20 | 242,717.58 | 242,717.58 | 21,755.62 | 92% |
| 296 | Refacciones y accesorios menores de equipo de transporte | - | - | - | - | - | - | - |
| 29601 | Refacciones y accesorios menores de equipo de transporte | 19,250.00 | 181,337.84 | 200,587.84 | 39,386.21 | 39,209.21 | 161,201.63 | 20% |
| 298 | Refacciones y accesorios menores de Maquinaria y otros | - | - | - | - | - | - | - |

| Ejercicio del Presupuesto por Partida / Descripción | | Egresos Aprobado Anual (1) | Ampliaciones/ (Reducciones) (2) | Egresos Modificado Anual (3=1+2) | Egresos Devengado Acumulado (4) | Egresos Pagado Acumulado (5) | Subejercicio (6 = 3 - 4) | % Avance Anual (7= 4/3) |
|---|--|-------------------------------|---------------------------------------|-------------------------------------|------------------------------------|---------------------------------|-----------------------------|----------------------------|
| 29801 | Refacciones y accesorios menores de Maquinaria y otros | 16,500.00 | 1,704,104.98 | 1,720,604.98 | 267,040.74 | 267,040.74 | 1,453,564.24 | 16% |
| 299 | Refacciones y Accesorios Menores Otros Bienes | | | | | | | |
| 29901 | Refacciones y Accesorios Menores Otros Bienes | 5,950.00 | 811,212.36 | 817,162.36 | 322,922.49 | 322,922.49 | 494,239.87 | 40% |
| | Total por Capitulo 2000 | 28,688,702.71 | 42,841,846.66 | 71,530,549.37 | 48,823,751.94 | 48,751,285.18 | 22,706,797.43 | 68% |
| 3000 | Servicios generales | | | | | | | |
| 3100 | Servicios básicos | | | | | | | |
| 311 | Energía eléctrica | | | | | | | |
| 31102 | Energía Eléctrica de Escuelas | 7,335,228.75 | 18,910,075.92 | 26,245,305 | 24,915,286.81 | 24,915,286.81 | 1,330,017.86 | 95% |
| 312 | Gas | | | | | | | |
| 31201 | Gas | 76,465.54 | 464,781.86 | 541,247 | 508,654.31 | 508,654.31 | 32,593.09 | 94% |
| 313 | Agua | | | | | | | |
| 31301 | Agua Potable | 3,133,979.32 | 1,541,877.68 | 4,675,857 | 4,283,490.01 | 4,283,490.01 | 392,366.99 | 92% |
| 314 | Telefonía tradicional | | | | | | | |
| 31401 | Telefonía tradicional | 214,204.69 | 109,148.57 | 105,056 | 99,485.90 | 99,485.90 | 5,570.22 | 95% |
| 315 | Telefonía celular | | | | | | | |
| 31501 | Telefonía celular | 6,227.45 | 64,637.73 | 70,865 | 67,819.18 | 67,819.18 | 3,046.00 | 96% |
| 317 | Servicios de acceso a internet, redes y procesamiento de | | | | | | | |
| 31701 | Servicios de acceso a internet, redes y procesamiento de | 5,793,538.57 | 5,180,639.57 | 10,974,178 | 10,563,538.14 | 10,563,538.14 | 410,640.00 | 96% |
| 318 | Servicios postales y telegráficos | | | | | | | |
| 31801 | Servicio postal | 40,928.00 | 41,817.77 | 82,746 | 57,312.69 | 57,312.69 | 25,433.08 | 69% |
| 319 | Servicios Integrales y Otros Servicios | | | | | | | |
| 31901 | Servicios Integrales y Otros Servicios | - | - | - | - | - | - | - |
| 3200 | Servicio de arrendamiento | | | | | | | |
| 321 | Arrendamiento de Terrenos | | | | | | | |
| 32101 | Arrendamiento de Terrenos | | | | | | | |
| 322 | Arrendamiento de Edificios | | | | | | | |
| 32201 | Arrendamiento de Edificios | 84,000.00 | 6,531.00 | 77,469 | 77,469.00 | 77,469.00 | - | 100% |
| 323 | Arrendamiento de mobiliario y equipo de administración, | | | | | | | |
| 32301 | Arrendamiento de muebles, maquinaria y Equipo | 8,340.00 | 52,971.10 | 61,311 | 61,032.30 | 61,032.30 | 278.80 | 100% |
| 32302 | Arrendamiento de Equipo y Bienes Informáticos | - | - | 0 | - | - | - | - |
| 324 | Arrendamiento de Equipo Inst Médico y de Laboratorio | | | | | | | |
| 32401 | Arrendamiento de Equipo Inst Médico y de Laboratorio | - | 3,248.00 | 3,248 | 3,248.00 | 3,248.00 | - | - |
| 325 | Arrendamiento de Eq de Transporte | | | | | | | |
| 32501 | Arrendamiento de Eq de Transporte | 11,500.00 | 692,256.93 | 703,757 | 671,921.06 | 671,921.06 | 31,835.87 | 95% |
| 326 | Arrendamiento maquinaria, otros equipos y herramientas | | | | | | | |
| 32601 | Arrendamiento maquinaria, otros equipos y herramientas | 16,000.00 | 13,634.00 | 2,366 | 2,320.00 | 2,320.00 | 46.00 | 98% |
| 327 | Arrendamiento de Activos Intangibles | | | | | | | |
| 32701 | Patentes, Regalias, y Otros | 5,809,200.62 | 1,801,199.32 | 7,710,400 | 6,584,564.80 | 6,584,564.80 | 1,125,835.14 | 85% |
| 328 | Arrendamiento Financiero | | | | | | | |
| 32801 | Arrendamiento Financiero de Muebles Maquinaria y | - | - | 0 | - | - | - | - |
| 32802 | Arrend Financiero Inmuebles | | 32,677.50 | 32,678 | 32,677.50 | 32,677.50 | - | 100% |
| 329 | Otros Arrendamientos | | | | | | | |
| 32901 | Otros Arrendamientos | - | 8,700.00 | 8,700 | 8,700.00 | 8,700.00 | - | 100% |
| 3300 | Servicios profesionales, científicos, técnicos y otros | | | | | | | |
| 331 | Servicios legales, de contabilidad, auditorías y | | | | | | | |
| 33101 | Servicios legales, de contabilidad, auditorías y | 212,857.55 | 2,558,396.84 | 2,771,254 | 1,900,075.96 | 1,900,075.96 | 871,178.43 | 69% |
| 332 | Servicios de Diseño, Arquitectura, Ingeniería y | | | | | | | |
| 33201 | Servicios Diseño, Arquitectura y Act. Relacionadas | - | - | - | - | - | - | - |
| 333 | Servicios de consultoría administrativa, procesos, | | | | | | | |
| 33301 | Servicios de Informática | 301,694.29 | 1,014,046.91 | 1,315,741 | 698,180.60 | 698,180.60 | 617,560.60 | 53% |
| 33302 | Servicios de Consultoría | - | - | 0 | - | - | - | - |
| 334 | Servicios de capacitación | | | | | | | |
| 33401 | Servicios de capacitación | 3,000.00 | 878,484.07 | 881,484 | 869,296.04 | 869,296.04 | 12,188.03 | 99% |
| 335 | Servicios de Investigación Científica y Desarrollo | | | | | | | |
| 33501 | Servicios de Investigación Científica y Desarrollo | 9,122,290.82 | 8,026,524.08 | 1,095,767 | 423,811.05 | 423,811.05 | 671,955.69 | 39% |
| 336 | Servicios de apoyo administrativo, traducción, | | | | | | | |
| 33603 | Impresiones y publicaciones oficiales | 2,721,571.83 | 314,047.82 | 3,035,620 | 2,066,062.50 | 2,064,988.01 | 969,557.15 | 68% |
| 33605 | Licitaciones, Convenios y Convocatorias | - | 512,029.88 | 512,030 | 316,309.88 | 316,309.88 | 195,720.00 | 95% |
| 33608 | Servicio de Fotocopiado en Instalaciones | 139,302.30 | 347,394.64 | 486,697 | 460,067.43 | 460,067.43 | 26,629.51 | 95% |
| 337 | Servicio de Protección y Seguridad | | | | | | | |
| 33701 | Servicio de Protección y Seguridad | 4,400.00 | 776,569.89 | 780,970 | 416,380.73 | 416,380.73 | 364,589.16 | 53% |
| 338 | Servicios de vigilancia | | | | | | | |


| Ejercicio del Presupuesto por Partida / Descripción | | Egresos Aprobado Anual (1) | Ampliaciones/ (Reducciones) (2) | Egresos Modificado Anual (3=1+2) | Egresos Devengado Acumulado (4) | Egresos Pagado Acumulado (5) | Subejercicio (6 = 3 - 4) | % Avance Anual (7= 4/3) |
|---|--|-------------------------------|---------------------------------------|-------------------------------------|------------------------------------|---------------------------------|-----------------------------|----------------------------|
| 33801 | Servicios de vigilancia | 14,481,986.66 | 2,378,287.68 | 16,860,274 | 15,097,434.06 | 15,097,434.06 | 1,762,840.28 | 90% |
| 339 | Servicios Profesionales, científicos y técnicos integrales | | | | | | | |
| 33901 | Servicios Profesionales, científicos y técnicos integrales | 898,150.16 | 5,696,224.76 | 6,594,375 | 5,371,378.71 | 5,337,308.43 | 1,222,996.21 | 81% |
| 33902 | Servicios integrales | 2,840,906.65 | 1,830,208.67 | 4,671,115 | 3,550,567.30 | 3,550,567.30 | 1,120,548.02 | 76% |
| 3400 | Servicios financieros, bancarios y comerciales | | | | | | | |
| 341 | Servicios financieros y bancarios | | | | | | | |
| 34101 | Servicios financieros y bancarios | 214,310.50 | 1,066,872.16 | 1,281,183 | 1,274,861.30 | 1,274,861.30 | 6,321.36 | 100% |
| 343 | Servicios de Recaudación , Traslado y Custodia de | | | 0 | | | - | |
| 34301 | Servicios de Recaudación , Traslado y Custodia de | - | - | 0 | - | - | - | |
| 344 | Seguro de Responsabilidad Patrim y Fianzas | | | | | | | |
| 34401 | Seguro de Responsabilidad Patrim y Fianzas | 2,889,774.47 | 818,278.57 | 2,071,496 | 2,071,495.90 | 2,071,495.90 | - | 100% |
| 345 | Seguro de Bienes Patrimoniales | | | | | | | |
| 34501 | Seguro de Bienes Patrimoniales | 50,000.00 | 43,712.41 | 6,288 | 6,287.55 | 6,287.55 | 0.04 | 100% |
| 347 | Fletes y maniobras | | | | | | | |
| 34701 | Fletes y maniobras | - | 53,151.65 | 53,152 | 47,137.68 | 47,137.68 | 6,013.97 | 89% |
| 348 | Comisiones Por Ventas | | | 0 | | | - | |
| 34801 | Comisiones por venta | - | 5,019,714.41 | 5,019,714 | 5,019,714.41 | 5,019,714.41 | - | 100% |
| 349 | Servicios Financieros Bancarios y Comerciales integrales | | | | | | | |
| 34901 | Servicios Financieros Bancarios y Comerciales integrales | 11,356.50 | 8,032.60 | 3,324 | 3,323.90 | 3,323.90 | - | 100% |
| 3500 | Servicios de Instalación, Reparación, Mantenimiento | | | | | | | |
| 351 | Conservación y mantenimiento menor de inmuebles | | | | | | | |
| 35101 | Mantenimiento y conservación de inmuebles | 17,517.53 | 18,556,743.62 | 18,574,261 | 8,108,680.65 | 8,108,680.65 | 10,465,580.50 | 44% |
| 35102 | Mantenimiento y conservación de áreas deportivas | 202.76 | 6,438,642.42 | 6,438,845 | 643,077.53 | 643,077.53 | 5,795,767.65 | 10% |
| 35103 | Mantenimiento y conservación de paneles escolares | 857,159.14 | 1,670,706.33 | 2,527,865 | 1,128,084.56 | 1,128,084.56 | 1,399,780.91 | 45% |
| 352 | Instalación, reparación y mantenimiento de mobiliario y | | | | | | | |
| 35201 | Mantenimiento y conservación de mobiliario y equipo | 210,591.19 | 35,580.95 | 246,172 | 237,572.14 | 237,572.14 | 8,600.00 | 97% |
| 35202 | Mantenimiento y conservación de mobiliario y equipo | 199,187.53 | 427,584.57 | 626,772 | 608,150.41 | 608,150.41 | 18,621.69 | 97% |
| 353 | Instalación, reparación y mantenimiento de equipo de | | | | | | | |
| 35301 | Instalaciones | - | 421,428.00 | 421,428 | - | - | 421,428.00 | 0% |
| 35302 | Mantenimiento y conservación de bienes informáticos | 2,510,063.90 | 6,835,175.67 | 9,345,240 | 7,169,430.23 | 7,169,430.23 | 2,175,809.34 | 77% |
| 354 | Instalacion Reparacion Mantenimientode Equipo | | | | | | | |
| 35401 | Instalacion Reparacion Mantenimientode Equipo | 2,000.00 | 1,799,015.68 | 1,801,016 | 1,546,288.95 | 1,546,288.95 | 254,726.73 | 86% |
| 355 | Reparación y mantenimiento de equipo de transporte | | | | | | | |
| 35501 | Mantenimiento y conservación de equipo de transporte | 288,334.14 | 3,021,531.34 | 3,309,865 | 1,669,838.78 | 1,668,366.78 | 1,640,026.70 | 50% |
| 356 | Reparación y mantenimiento de equipo de defensa y | | | | | | | |
| 35601 | Reparación y mantenimiento de equipo de defensa y | - | 1,500.00 | 1,500 | 1,500.00 | 1,500.00 | - | 100% |
| 357 | Instalación, reparación y mantenimiento de maquinaria, | | | | | | | |
| 35701 | Mantenimiento y conservación de maquinaria y equipo | 16,000.00 | 3,145,214.90 | 3,161,215 | 1,442,279.34 | 1,442,279.34 | 1,718,935.56 | 46% |
| 358 | Servicios de limpieza y manejo de desechos | | | | | | | |
| 35801 | Servicios de limpieza y manejo de desechos | 6,942,645.46 | 8,111,316.28 | 15,053,962 | 13,584,939.44 | 13,571,857.17 | 1,469,022.30 | 90% |
| 359 | Servicio de Jardinería y Fumigación | | | | | | | |
| 35901 | Servicio de Jardinería y Fumigación | 107,465.85 | 701,615.14 | 809,081 | 745,772.99 | 745,772.99 | 63,308.00 | 92% |
| 3600 | Servicios de comunicación social y publicidad | | | | | | | |
| 361 | Difusión por radio, televisión n y otros medios de | | | | | | | |
| 36101 | Difusión por radio, televisión y otros medios de | 81,000.00 | 52,956.37 | 28,044 | 26,040.00 | 26,040.00 | 2,003.63 | 93% |
| 362 | Difusión por radio, televisión y otros medios de mensajes | | | | | | | |
| 36201 | Difusión por radio, televisión y otros medios de mensajes | 321,000.00 | 1,801,182.82 | 2,122,183 | 1,855,613.66 | 1,855,613.66 | 266,569.16 | 87% |
| 363 | Servicios de Creatividad, Preproducción y Producción de | | | | | | | |
| 36301 | Servicios de Creatividad, Preproducción y Producción de | - | 142,680.00 | 142,680 | 142,680.00 | 142,680.00 | - | 100% |
| 364 | Servicios de Revelado de Fotografías | | | | | | | |
| 36304 | Servicios de Revelado de Fotografías | - | - | - | - | - | - | |
| 366 | Servicios de Creación y Difusión de Contenido | | | | | | | |
| 36601 | Exclusivamente a través de Internet | - | 4,698.71 | 4,699 | 4,698.71 | 4,698.71 | - | 100% |
| 369 | Otros servicios de información | | | | | | | |
| 36901 | Otros servicios de información | - | 77,776.80 | 77,777 | 5,776.80 | - | 72,000.00 | 7% |
| 3700 | Servicios de traslado y viáticos | | | | | | | |
| 371 | Pasajes aéreos | | | | | | | |
| 37101 | Pasajes aéreos | 531,000.00 | 1,614,380.44 | 2,145,380 | 1,519,808.15 | 1,519,808.15 | 625,572.29 | 71% |
| 372 | Pasajes terrestres | | | | | | | |
| 37201 | Pasajes terrestres nacionales para labores en campo y | 9,050.00 | 334,398.61 | 343,449 | 313,336.56 | 313,336.56 | 30,112.05 | 91% |
| 373 | Pasajes Marítimos | | | | | | | |
| 37301 | Pasajes Marítimos | - | 29,760.00 | 29,760 | 29,760.00 | 29,760.00 | - | 100% |

| Ejercicio del Presupuesto por Partida / Descripción | | Egresos Aprobado Anual (1) | Ampliaciones/ (Reducciones) (2) | Egresos Modificado Anual (3=1+2) | Egresos Devengado Acumulado (4) | Egresos Pagado Acumulado (5) | Subejercicio (6 = 3 - 4) | % Avance Anual (7= 4/3) |
|---|--|-------------------------------|---------------------------------------|-------------------------------------|------------------------------------|---------------------------------|-----------------------------|----------------------------|
| 375 | Viáticos en el país | | | | | | | |
| 37501 | Viáticos en el país | 7,036,586.15 | - 3,157,021.80 | 3,879,564 | 2,364,044.01 | 2,360,029.84 | 1,515,520.34 | 61% |
| 37502 | Gastos de Camino | 39,060.00 | 45,740.45 | 84,800 | 27,828.50 | 27,828.50 | 56,971.95 | 33% |
| 376 | Viáticos en el extranjero | | | | | | | |
| 37601 | Viáticos en el extranjero | - | 478,001.79 | 478,002 | 205,065.89 | 205,065.89 | 272,935.90 | 43% |
| 378 | Servicios integrales de traslado y viáticos | | | | | | | |
| 37801 | Servicios integrales de traslado y viáticos | - | 44,423.94 | 44,424 | - | - | 44,423.94 | 0% |
| 379 | Otros Servicios de Traslado y Hospedaje | | | | | | | |
| 37901 | Cuotas | 15,236.00 | 221,974.36 | 237,210 | 218,895.43 | 218,367.43 | 18,314.93 | 92% |
| 3800 | Servicios oficiales | | | | | | | |
| 381 | Gastos de ceremonial | | | | | | | |
| 38101 | Gastos de ceremonial | 34,690.12 | 2,694,830.88 | 2,729,521 | 2,529,182.26 | 2,527,970.26 | 200,338.74 | 93% |
| 382 | Gastos de orden social y cultural | | | | | | | |
| 38201 | Gastos de orden social | - | - | - | - | - | - | - |
| 383 | Congresos y convenciones | | | | | | | |
| 38301 | Congresos y convenciones | 1,043,500.00 | 64,611.60 | 978,888 | 652,417.74 | 652,417.74 | 326,470.66 | 67% |
| 384 | Exposiciones | | | | | | | |
| 38401 | Exposiciones | - | - | - | - | - | - | - |
| 385 | Gastos de Representación | | | | | | | |
| 38501 | Gastos de Atención y Promoción | - | - | - | - | - | - | - |
| 3900 | Otros Servicios Generales | | | | | | | |
| 392 | Impuestos y Derechos | | | | | | | |
| 39201 | Impuestos y Derechos | 1,933,971.79 | 674,392.09 | 1,259,580 | 1,174,285.20 | 1,172,164.52 | 85,294.50 | 93% |
| 393 | Impuestos y Derechos de Importación | | | | | | | |
| 39301 | Impuestos y Derechos de Importación | - | 9,882.88 | 9,883 | 9,382.88 | 9,382.88 | 500.00 | 95% |
| 395 | Penas, Multas, Accesorios y Actualizaciones | | | | | | | |
| 39501 | Penas, Multas, Accesorios y Actualizaciones | - | 21,155.74 | 21,156 | 21,155.74 | 21,155.74 | - | - |
| 398 | Imp S/Nomina y otros derivan de la Relación Laboral | | | | | | | |
| 39801 | Imp S/Nomina y otros derivan de la Relación Laboral | 8,295,536.00 | 5,106,447.78 | 13,401,984 | 13,401,983.78 | 13,401,983.78 | - | 100% |
| 399 | Otros Servicios Generales | | | | | | | |
| 39902 | Gastos de la Casa de Gobierno | 0 | 0 | - | - | - | - | - |
| | Total por Capítulo 3000 | 87,013,012.23 | 102,058,859.77 | 189,071,872.00 | 148,917,475.03 | 148,854,124.34 | 40,154,396.97 | 79% |
| 4000 | Transferencias, asignaciones, subsidios y otras ayudas | | | | | | | |
| 4400 | Ayudas sociales | | | | | | | |
| 441 | Ayudas Sociales a Personas | | | | | | | |
| 44101 | Ayudas Sociales a Personas | - | 130,282.84 | 130,282.84 | 81,750.00 | 81,750.00 | 48,532.84 | 63% |
| 44105 | Gastos por servicio de Traslados | - | 10,000.00 | 10,000.00 | 10,000.00 | - | - | 100% |
| 44106 | Premios, Recompensas, Pensiones de Gracias y | - | - | - | - | - | - | - |
| 442 | Becas y otras ayudas para programas de capacitación | | | | | | | |
| 44203 | Becas de Educación Media y Superior | - | 19,187,999.68 | 19,187,999.68 | 18,103,838.37 | 18,103,838.37 | 1,084,161.31 | 94% |
| 443 | Ayudas Sociales a Instituciones de Enseñanza | | | | | | | |
| 44301 | Ayudas Sociales a Instituciones de Enseñanza | - | - | - | - | - | - | - |
| 444 | Ayudas sociales a actividades científicas o académicas | | | | | | | |
| 44402 | Apoyos a la Investigación Científica y Tecnológica De | - | 230,000.00 | 230,000.00 | 230,000.00 | 230,000.00 | - | 100% |
| 445 | Ayudas Sociales a Instituciones Sin Fines de Lucro | | | | | | | |
| 44501 | Ayudas Sociales a Instituciones Sin Fines de Lucro | - | - | - | - | - | - | - |
| 44502 | Aportaciones para cubrir convenios con Organizaciones | - | 398,850.00 | 398,850.00 | 398,850.00 | 398,850.00 | - | 100% |
| 4800 | Donativos | | | | | | | |
| 481 | Donativos a Instituciones sin Fines de Lucro | | | | | | | |
| 48101 | Donativos a Instituciones sin Fines de Lucro | - | - | - | - | - | - | - |
| | Total por Capítulo 4000 | - | 19,957,132.52 | 19,957,132.52 | 18,824,438.37 | 18,814,438.37 | 1,132,694.15 | 94% |
| 5000 | Bienes muebles, inmuebles e intangibles | | | | | | | |
| 5100 | Mobiliario y equipo de administración | | | | | | | |
| 511 | Muebles de oficina y estantería | | | | | | | |
| 51101 | Muebles de oficina y estantería | - | 302,876.31 | 302,876.31 | 228,995.60 | 228,995.60 | 73,880.71 | 76% |
| 512 | Muebles excepto de Oficina y Estantería | | | | | | | |
| 51201 | Muebles excepto de Oficina y Estantería | - | - | - | - | - | - | - |
| 513 | Bienes artísticos, culturales y científicos | | | | | | | |
| 51301 | Bienes artísticos, culturales y científicos | - | - | - | - | - | - | - |
| 515 | Equipo de cómputo y de tecnologías de la información | | | | | | | |
| 51501 | Equipo de cómputo y de tecnologías de la información | - | 13,655,943.38 | 13,655,943.38 | 8,549,130.05 | 8,549,130.05 | 5,106,813.33 | 63% |
| 519 | Otros mobiliarios y equipo de administración | | | | | | | |

| Ejercicio del Presupuesto por Partida / Descripción | | Egresos Aprobado Anual (1) | Ampliaciones/ (Reducciones) (2) | Egresos Modificado Anual (3=1+2) | Egresos Devengado Acumulado (4) | Egresos Pagado Acumulado (5) | Subejercicio (6 = 3 - 4) | % Avance Anual (7= 4/3) |
|---|--|-------------------------------|---------------------------------------|-------------------------------------|------------------------------------|---------------------------------|-----------------------------|----------------------------|
| 51901 | Otros mobiliarios y equipo de administración | - | 221,417.28 | 221,417.28 | 86,899.29 | 86,899.29 | 134,517.99 | 39% |
| 51902 | Mobiliario y equipo para escuelas, laboratorios y talleres | - | 732,168.72 | 732,168.72 | 600,844.42 | 600,844.42 | 131,324.30 | 82% |
| 5200 | Mobiliario y equipo educacional y recreativo | - | - | - | - | - | - | - |
| 521 | Equipos y aparatos audiovisuales | - | - | - | - | - | - | - |
| 52101 | Equipos y aparatos audiovisuales | - | 399,027.30 | 399,027.30 | 396,960.69 | 396,960.69 | 2,066.61 | 99% |
| 522 | Aparatos Deportivos | - | - | - | - | - | - | - |
| 52201 | Aparatos Deportivos | - | 31,350.16 | 31,350.16 | 20,998.32 | 20,998.32 | 10,351.84 | 67% |
| 523 | Cámaras fotográficas y de video | - | - | - | - | - | - | - |
| 52301 | Cámaras fotográficas y de video | - | 49,576.66 | 49,576.66 | 45,877.01 | 45,877.01 | 3,699.65 | 93% |
| 529 | Otros Mob y Eq Educa.Re | - | - | - | - | - | - | - |
| 52901 | Otros Mob y Eq Educa.Re | - | - | - | - | - | - | - |
| 5300 | Equipo e Instrumental Medico de Laboratorio | - | - | - | - | - | - | - |
| 531 | Equipo médico y de laboratorio | - | - | - | - | - | - | - |
| 53101 | Equipo Médico y de Laboratorio | - | 6,405,612.73 | 6,405,612.73 | 1,533,009.61 | 1,455,858.01 | 4,872,603.12 | 24% |
| 532 | Instrumental Méd y Laboratorio | - | - | - | - | - | - | - |
| 53201 | Instrumental Méd y Laboratorio | - | - | - | - | - | - | - |
| 5400 | Vehiculos y Equipo Transporte | - | - | - | - | - | - | - |
| 541 | Vehiculos y Equipo Terrestre | - | - | - | - | - | - | - |
| 54101 | Automóviles y Camiones | - | 615,022.51 | 615,022.51 | 582,900.00 | 582,900.00 | 32,122.51 | 95% |
| 542 | Carrocerías y remolques | - | - | - | - | - | - | - |
| 54201 | Carrocerías y remolques | - | - | - | - | - | - | - |
| 543 | Equipo aeroespacial | - | - | - | - | - | - | - |
| 54301 | Equipo aeroespacial | - | - | - | - | - | - | - |
| 549 | Otros Equipos de Transporte | - | - | - | - | - | - | - |
| 54901 | Otros Equipos de Transporte | - | - | - | - | - | - | - |
| 5600 | Maquinaria, otros equipos y herramientas | - | - | - | - | - | - | - |
| 561 | Maquinaria y equipo agropecuario | - | - | - | - | - | - | - |
| 56101 | Maquinaria y equipo agropecuario | - | 196,845.06 | 196,845.06 | - | - | 196,845.06 | 0% |
| 562 | Maquinaria y equipo industrial | - | - | - | - | - | - | - |
| 56201 | Maquinaria y equipo industrial | - | 358,948.59 | 358,948.59 | - | - | 358,948.59 | 0% |
| 563 | Maquinaria y Equipo de Construccion | - | - | - | - | - | - | - |
| 56301 | Maquinaria y Equipo de Construccion | - | - | - | - | - | - | - |
| 564 | Sistemas de aire acondicionado, calefacción y | - | - | - | - | - | - | - |
| 56401 | Sistemas de aire acondicionado, calefacción y | - | 1,690,437.34 | 1,690,437.34 | 1,689,937.34 | 1,689,937.34 | 500.00 | 100% |

| Ejercicio del Presupuesto por Partida / Descripción | | Egresos Aprobado Anual (1) | Ampliaciones/ (Reducciones) (2) | Egresos Modificado Anual (3=1+2) | Egresos Devengado Acumulado (4) | Egresos Pagado Acumulado (5) | Subejercicio (6 = 3 - 4) | % Avance Anual (7= 4/3) |
|---|--|-------------------------------|---------------------------------------|-------------------------------------|------------------------------------|---------------------------------|-----------------------------|----------------------------|
| 565 | Equipo de comunicación y telecomunicación | | | | | | | |
| 56501 | Equipo de comunicación y telecomunicación | - | 119,669.79 | 119,669.79 | 68,816.41 | 68,816.41 | 50,853.38 | 58% |
| 566 | Equipos De Generación Eléctrica, Aparatos Y | | | | | | | |
| 56601 | Equipos De Generación Eléctrica, Aparatos Y Accesorios | - | 35,062.33 | 35,062.33 | - | - | 35,062.33 | 0% |
| 567 | Herramientas y Máquinas-Herram | | | | | | | |
| 56701 | Herramientas | 9,975.01 | 1,427,607.48 | 1,437,582.49 | 424,488.56 | 424,488.56 | 1,013,093.93 | 30% |
| 56702 | Refacciones y Acces May | - | - | - | - | - | - | - |
| 569 | Otros Equipos | | | | | | | |
| 56901 | Bienes Muebles por Arrendamiento Financiero | - | - | - | - | - | - | - |
| 56902 | Otros Bienes Muebles Por Arrendamiento Financiero | - | 343,444.29 | 343,444.29 | - | - | 343,444.29 | 0% |
| 578 | Arboles y Plantas | | | | | | | |
| 57801 | Arboles y Plantas | | | | | | | |
| 579 | Otros Activos Biológicos | | | | | | | |
| 57901 | Otros activos biológicos | - | - | - | - | - | - | - |
| 5800 | Bienes Inmuebles | | | | | | | |
| 581 | Terrenos | | | | | | | |
| 58101 | Terrenos | - | - | - | - | - | - | - |
| 583 | Edificios y Locales | | | | | | | |
| 58301 | Edificios y Locales | - | - | - | - | - | - | - |
| 5900 | Activos Intangibles | | | | | | | |
| 591 | Software | | | | | | | |
| 59101 | Software | - | 10,000.19 | 10,000.19 | - | - | 10,000.19 | 0% |
| 592 | Patentes | | | | | | | |
| 59201 | Patentes | - | - | - | - | - | - | - |
| 593 | Marcas | | | | | | | |
| 59301 | Marcas | - | - | - | - | - | - | - |
| 594 | Derechos | | | | | | | |
| 59401 | Derechos | - | - | - | - | - | - | - |
| 597 | Licencias Informaticas e Intelectuales | | | | | | | |
| 59701 | Licencias Informaticas e Intelectuales | - | - | - | - | - | - | - |
| | Total por Capitulo 5000 | 9,975.01 | 26,585,010.12 | 26,604,985.13 | 14,228,857.30 | 14,151,705.70 | 12,376,127.83 | 53% |
| 6000 | Inversión Pública | | | | | | | |
| 6200 | Obra pública en bienes propios | | | | | | | |
| 622 | Edificación no habitacional | | | | | | | |
| 62201 | Construcción | - | 982,992.79 | 982,992.79 | 959,583.34 | 959,583.34 | 23,409.45 | 98% |
| 62202 | Ampliación | - | 2,414,714.46 | 2,414,714.46 | 645,613.04 | 385,524.40 | 1,769,101.42 | 27% |
| 62203 | Remodelación y Rehabil | - | 19,728,926.38 | 19,728,926.38 | 19,195,077.54 | 13,131,948.74 | 533,848.84 | 97% |
| 62204 | Conservación y mantenimiento | - | - | - | - | - | - | - |
| 62205 | Equipamiento | - | - | - | - | - | - | - |
| | Total por Capitulo 6000 | - | 23,126,633.63 | 23,126,633.63 | 20,800,273.92 | 14,477,056.48 | 2,326,359.71 | 90% |
| ... | | | | | | | | |
| | Total del Gasto | \$ 1,041,505,643.73 | \$ 187,632,217.58 | \$ 1,229,137,861.31 | \$ 1,140,858,644.02 | \$ 1,134,312,457.53 | \$ 88,279,217.29 | 93% |


Mtra. Gladys Guadalupe Peralta Rodríguez
Directora de Recursos Financieros


Dr. Rodolfo Valenzuela Reynaga
Vicerrector Administrativo


Instituto Tecnológico de Sonora
Estado Analítico del Ejercicio de Presupuesto de Egresos- Detallado – LDF
(Clasificación de Servicios Personales por Categoría)
Del 01 de Enero al 31 de Diciembre de 2022


CPCA-II-14

(PESOS)

CUENTA PÚBLICA:2022

| Concepto (c) | Egresos | | | | | Subejercicio (e) |
|---|----------------|--------------------------------|----------------|----------------|----------------|------------------|
| | Aprobado (d) | Ampliaciones/ (Reducciones) | Modificado | Devengado | Pagado | |
| I. Gasto No Etiquetado (I=A+B+C+D+E+F) | 924,643,395.93 | - 26,947,265.12 | 897,696,130.81 | 889,263,847.46 | 889,263,847.46 | 8,432,283.35 |
| A. Personal Administrativo y de Servicio Público | 337,262,464.88 | - 24,767,931.63 | 312,494,533.25 | 312,466,945.68 | 312,466,945.68 | 27,587.57 |
| B. Magisterio | 587,380,931.05 | - 2,179,333.49 | 585,201,597.56 | 576,796,901.78 | 576,796,901.78 | 8,404,695.78 |
| C. Servicios de Salud (C=c1+c2) | | | | | | |
| c1) Personal Administrativo | | | | | | |
| c2) Personal Médico, Paramédico y afin | | | | | | |
| D. Seguridad Pública | | | | | | |
| E. Gastos asociados a la implementación de nuevas leyes federales o reformas a las mismas (E = e1 + e2) | | | | | | |
| e1) Nombre del Programa o Ley 1 | | | | | | |
| e2) Nombre del Programa o Ley 2 | | | | | | |
| F. Sentencias laborales definitivas | | | | | | |
| II. Gasto Etiquetado (II=A+B+C+D+E+F) | 1,150,557.85 | | 1,150,557.85 | | | 1,150,557.85 |
| A. Personal Administrativo y de Servicio Público | | | | | | |
| B. Magisterio | 1,150,557.85 | | 1,150,557.85 | | | 1,150,557.85 |
| C. Servicios de Salud (C=c1+c2) | | | | | | |
| c1) Personal Administrativo | | | | | | |
| c2) Personal Médico, Paramédico y afin | | | | | | |
| D. Seguridad Pública | | | | | | |
| E. Gastos asociados a la implementación de nuevas leyes federales o reformas a las mismas (E = e1 + e2) | | | | | | |
| e1) Nombre del Programa o Ley 1 | | | | | | |
| e2) Nombre del Programa o Ley 2 | | | | | | |
| F. Sentencias laborales definitivas | | | | | | |
| III. Total del Gasto en Servicios Personales (III = I + II) | 925,793,953.78 | - 26,947,265.12 | 898,846,688.66 | 889,263,847.46 | 889,263,847.46 | 9,582,841.20 |


Mtra. Gladys Guadalupe Peralta Rodríguez
Directora de Recursos Financieros


Dr. Rodolfo Valenzuela Reynaga
Vicerrector Administrativo

Instituto Tecnológico de Sonora
 Conciliación entre los Egresos Presupuestarios y los Gastos Contables
 Del 01 de Enero al 31 de Diciembre de 2022
 (Cifras en Pesos)

CPCA-II-15


CUENTA PÚBLICA:2022

| | |
|--|-------------------------|
| 1. Total de Egresos Presupuestarios | 1,140,858,644.02 |
|--|-------------------------|

| | |
|---|----------------------|
| 2. Menos Egresos Presupuestarios No Contables | 35,029,131.22 |
| Materias Primas y Materiales de Producción y Comercialización | |
| Materiales y Suministros | |
| Mobiliario y Equipo de Administración | 9,465,869.36 |
| Mobiliario y Equipo Educativo y Recreativo | 463,836.02 |
| Equipo e Instrumental Médico y de Laboratorio | 1,533,009.61 |
| Vehículos y Equipo de Transporte | 582,900.00 |
| Equipo de Defensa y Seguridad | - |
| Maquinaria, Otros Equipos y Herramientas | 2,183,242.31 |
| Archivos Biológicos | - |
| Bienes Inmuebles | - |
| Activos Intangibles | - |
| Obra Pública en Bienes de Dominio Público | - |
| Obra Pública en Bienes Propios | 20,800,273.92 |
| Acciones y Participaciones de Capital | |
| Compra de Títulos y Valores | |
| Concesión de Préstamos | |
| Inversiones en Fideicomisos, Mandatos y Otros Análogos | |
| Provisiones para Contingencias y Otras Erogaciones Especiales | |
| Armonización de la Deuda Pública | |
| Adeudos de Ejercicios Fiscales Anteriores (ADEFAS) | |
| Otros Egresos Presupuestales No Contables | |

| | |
|---|-------------------------|
| 3. Más Gastos Contables No Presupuestarios | 77,340,474.42 |
| Estimaciones, Depreciaciones, Deterioros, Obsolescencia y Amortizaciones | 70,289,105.65 |
| Provisiones | - |
| Disminución de Inventarios | 5,739,782.78 |
| Aumento por Insuficiencia de Estimaciones por Pérdida o Deterioro u Obsolescencia | - |
| Aumento por Insuficiencia de Provisiones | - |
| Otros Gastos | 1,311,585.99 |
| Otros Gastos Contables No Presupuestales | |
| 4. Total de Gasto Contable (4= 1 - 2 + 3) | 1,183,169,987.22 |


 Mtra. Gladys Guadalupe Peralta Rodríguez
 Directora de Recursos Financieros


 Dr. Rodolfo Valenzuela Reynaga
 Vicerrector Administrativo

Instituto Tecnológico de Sonora
Endeudamiento Neto
 Del 01 de Enero al 31 de Diciembre de 2022
 (pesos)

CPCA-II-16


CUENTA PÚBLICA:2022

| Identificación del crédito o Instrumento | Contratación / Colocación | Amortización | Endeudamiento Neto |
|--|---------------------------|--------------|--------------------|
| | A | B | C=A-B |
| Créditos Bancarios | | | |
| 1 | | | |
| 2 | | | |
| 3 | | | |
| 4 | | | |
| 5 | | | |
| 6 | | | |
| 7 | | | |
| 8 | | | |
| 9 | | | |
| 10 | | | |
| Total Créditos Bancarios | 0.00 | 0.00 | 0.00 |
| Otros Instrumentos de Deuda | | | |
| 1 | | | |
| 2 | | | |
| 3 | | | |
| 4 | | | |
| 5 | | | |
| 6 | | | |
| 7 | | | |
| 8 | | | |
| 9 | | | |
| 10 | | | |
| Total Otros Instrumentos de Deuda | 0.00 | 0.00 | 0.00 |
| TOTAL | 0.00 | 0.00 | 0.00 |

"Bajo protesta de decir verdad declaramos que los Estados Financieros y sus Notas, son razonablemente correctos y son responsabilidad del emisor"

"Nada que informar en este Apartado".


 Mtra. Gladys Guadalupe Peralta Rodríguez
 Directora de Recursos Financieros


 Dr. Rodolfo Valenzuela Reynaga
 Vicerrector Administrativo

Instituto Tecnológico de Sonora
Intereses de la Deuda
Del 01 de Enero al 31 de Diciembre de 2022


CPCA-II-17

CUENTA PÚBLICA:2022

| Identificación del crédito o Instrumento | Devengado | Pagado |
|--|-------------|-------------|
| Créditos Bancarios | | |
| 1 | | |
| 2 | | |
| 3 | | |
| 4 | | |
| 5 | | |
| 6 | | |
| 7 | | |
| 8 | | |
| 9 | | |
| 10 | | |
| Total de Intereses Créditos Bancarios | 0.00 | 0.00 |
| Otros Instrumentos de Deuda | | |
| 1 | | |
| 2 | | |
| 3 | | |
| 4 | | |
| 5 | | |
| 6 | | |
| 7 | | |
| 8 | | |
| 9 | | |
| 10 | | |
| Total Intereses Otros Instrumentos de Deuda | 0.00 | 0.00 |
| TOTAL | 0.00 | 0.00 |

"Bajo protesta de decir verdad declaramos que los Estados Financieros y sus Notas, son razonablemente correctos y son responsabilidad del emisor"

"Nada que informar en este Apartado".


 Mtra. Gladys Guadalupe Peralta Rodríguez
 Directora de Recursos Financieros


 Dr. Rodolfo Valenzuela Reynaga
 Vicerrector Administrativo



INSTITUTO TECNOLÓGICO DE SONORA
Educar para Trascender

Instituto Tecnológico de Sonora

5 de Febrero No. 818 sur

T. (644) 410-09-00

C.P. 85000 Ciudad Obregón, Sonora, México.

www.itson.mx

III. INFORMACIÓN PROGRAMÁTICA

Instituto Tecnológico de Sonora
Gasto Por Categoría Programática
 Del 01 de Enero al 31 de Diciembre de 2022
 (PESOS)

CPCA-III-01

CUENTA PÚBLICA:2022

| Concepto | Egresos Aprobado Anual (1) | Ampliaciones/ (Reducciones) (2) | Egresos Modificado Anual (3=1+2) | Egresos Devengado Anual (4) | Egresos Pagado Anual (5) | Subejercicio (6 = 3 - 4) |
|---|-------------------------------|---------------------------------------|-------------------------------------|--------------------------------|-----------------------------|-----------------------------|
| Programas | | | | | | |
| Subsidios: Sector Social y Privado o Estados y Municipios | 0 | 0 | 0 | 0 | 0 | 0 |
| Sujetos a Reglas de Operación | | | | 0 | | 0 |
| Otros Subsidios | | | | 0 | | 0 |
| Desempeño de las Funciones: | 1,041,505,644 | 187,632,218 | 1,229,137,861 | 1,140,858,644 | 1,134,312,458 | 88,279,217 |
| Prestación de Servicios Públicos | 1,041,505,644 | 187,632,218 | 1,229,137,861 | 1,140,858,644 | 1,134,312,458 | 88,279,217 |
| Provisión de Bienes Públicos | | | | 0 | | 0 |
| Planeación, Seguimiento y Evaluación de Políticas Públicas | | | | 0 | | 0 |
| Promoción y Fomento | | | | 0 | | 0 |
| Regulación y Supervisión | | | | 0 | | 0 |
| Funciones de las Fuerzas Armadas (Únicamente el Gobierno Federal) | | | | 0 | | 0 |
| Específicos | | | | 0 | | 0 |
| Proyectos de Inversión | | | | 0 | | 0 |
| Administrativos y de Apoyos | 0 | 0 | 0 | 0 | 0 | 0 |
| Apoyo al Proceso Presupuestario y para Mejorar la Eficiencia Institucional | | | | 0 | | 0 |
| Apoyo a la Función Pública y al Mejoramiento de la Gestión | | | | 0 | | 0 |
| Operaciones Ajenas | | | | 0 | | 0 |
| Compromisos | 0 | 0 | 0 | 0 | 0 | 0 |
| Obligaciones de Cumplimiento de Resolución Jurisdiccional | | | | 0 | | 0 |
| Desastres Naturales | | | | 0 | | 0 |
| Obligaciones | 0 | 0 | 0 | 0 | 0 | 0 |
| Pensiones y Jubilaciones | | | | 0 | | 0 |
| Aportaciones a la Seguridad Social | | | | 0 | | 0 |
| Aportaciones a Fondos de Estabilización | | | | 0 | | 0 |
| Aportaciones a Fondos de Inversión y Reestructura de Pensiones | | | | 0 | | 0 |
| Programas de gasto Federalizado (Gobierno Federal) | 0 | 0 | 0 | 0 | 0 | 0 |
| Gasto Federalizado | | | | 0 | | 0 |
| Participaciones a Entidades Federativas y Municipios | | | | 0 | | 0 |
| Costo Financiero, Deuda o Apoyo a Deudores y Ahorradores de la Banca | | | | 0 | | 0 |
| Adeudos de Ejercicios Fiscales Anteriores | | | | 0 | | 0 |
| Total del Gasto | 1,041,505,644 | 187,632,218 | 1,229,137,861 | 1,140,858,644 | 1,134,312,458 | 88,279,217 |

Glady Peralta

Mtra. Gladys Guadalupe Peralta Rodríguez
 Directora de Recursos Financieros

Rodolfo Valenzuela Reynaga

Dr. Rodolfo Valenzuela Reynaga
 Vicerrector Administrativo

Instituto Tecnológico de Sonora
Gastos por proyectos de Inversión
Del 01 de Enero al 31 de Diciembre de 2022

CPCA-III-03

CUENTA PÚBLICA:2022

| GASTO DE INVERSION EJERCIDO: | 20,800,273.92 | |
|---|---------------|---------------------|
| NOMBRE DEL PROYECTO | MONTO EROGADO | ORIGEN DEL RECURSO* |
| INGENIERIAS PARA PROYECTOS FAM 2022 | 252,803.34 | Ingresos Propios |
| TERMINACION DE LABORATORIO INTEGRAL DE INGENIERIA, UNIDAD NAVOJOA, CAMPUS SUR. | 706,780.00 | Ingresos Propios |
| ADECUACIONES Y MEJORAS EDIFICIO DE AULAS A-200 UNIDAD OBREGÓN CAMPUS CENTRO. | 61,582.57 | Ingresos Propios |
| ADECUACIONES Y MEJORAS EDIFICIO DE AULAS A-200 ,UNIDAD OBREGÓN, CAMPUS CENTRO. | 18,378.87 | Recurso Federal |
| ADECUACIONES Y MEJORAS EDIFICIO H, UNIDAD OBREGÓN, CAMPUS CENTRO. | 11,999,999.97 | Recurso Federal |
| ADECUACIONES Y MEJORAS EDIFICIO DE AULAS AG-100, UNIDAD GUAYMAS. | 7,760,729.17 | Recurso Federal |


* Se deberán informar con todas las fuentes del recurso.

Ya sean obras con Recurso Federal, Recurso Estatal e Ingresos Propios del ente Público.

"Bajo protesta de decir verdad declaramos que los Estados Financieros y sus Notas, son razonablemente correctos y son responsabilidad del emisor"



Mtro. Rodolfo Manuel Tamayo Cuevas
Director de Recursos Materiales y Servicios Generales



Dr. Rodolfo Valenzuela Reynaga
Vicerrector Administrativo



Gobierno del Estado de Sonora

GOBIERNO DEL ESTADO DE SONORA

INFORME DE AVANCE PROGRAMÁTICO 2022
PROGRAMA OPERATIVO ANUAL

ETCA-III-04

TRIMESTRE: CUARTO

| CLAVE | NOMBRE DEL INDICADOR | UNI. MEDIDA | TIPO META | VAL. ACUM. | DATOS | PROGRAMADO ORIGINAL | | | | | MODIFICADO | | | | | REALIZADO | | | | % DE AVANCE TRIMESTRAL |
|-------|----------------------|-------------|-----------|------------|-------|---------------------|---------|---------|--------|-------|------------|---------|---------|--------|-------|-----------|---------|---------|--------|------------------------|
| | | | | | | PRIMERO | SEGUNDO | TERCERO | CUARTO | ANUAL | PRIMERO | SEGUNDO | TERCERO | CUARTO | ANUAL | PRIMERO | SEGUNDO | TERCERO | CUARTO | |

DEPENDENCIA / ENTIDAD 73 INSTITUTO TECNOLÓGICO DE SONORA

UNIDAD ADMINISTRATIVA 260 RECTORÍA

| | | | | | | | | | | | | | | | | | | | | | |
|---------|---|----------|---|----|-----|-------|--------|-------|--------|--------|-------|--------|-------|--------|--------|-------|--------|-------|--------|--|--------|
| E101E10 | EDUCACIÓN SUPERIOR DE CALIDAD PARA EL DESARROLLO | | | | | | | | | | | | | | | | | | | | |
| 113 | EDUCACIÓN SUPERIOR UNIVERSITARIA | | | | | | | | | | | | | | | | | | | | |
| | PORCENTAJE DE PROFESORES DE TIEMPO COMPLETO CON PERFIL PRODEP | PROFESOR | P | NO | MET | 0.00% | 83.63% | 0.00% | 82.62% | 83.63% | 0.00% | 82.63% | 0.00% | 83.62% | 83.63% | 0.00% | 83.56% | 0.00% | 81.7% | | 97.58% |
| | | | | | NUM | 0.00 | 189.00 | 0.00 | 159.00 | 159.00 | 0.00 | 159.00 | 0.00 | 159.00 | 159.00 | 0.00 | 158.00 | 0.00 | 163.00 | | |
| | | | | | DEN | 0.00 | 226.00 | 0.00 | 226.00 | 226.00 | 0.00 | 226.00 | 0.00 | 226.00 | 226.00 | 0.00 | 225.00 | 0.00 | 224.00 | | |

EVALUACIÓN CUALITATIVA

DURANTE EL 2022 EL TOTAL DE PTC DISMINUYÓ DEBIDO A LA BAJA DE PROFESORES POR LOS MOTIVOS DE JUBILACIÓN, SIN EMBARGO, SE CONTINÚAN DESARROLLANDO LAS FUNCIONES SUSTANTIVAS DE DOCENCIA E INVESTIGACION, EN COLABORACIÓN DE PTC, PROFESORES AUXILIARES Y ALUMNOS.

| | | | | | | | | | | | | | | | | | | | | | |
|-----|--|-----------|---|----|-----|-------|-------|-------|---------|---------|-------|-------|-------|---------|---------|-------|-------|-------|---------|--|--------|
| 260 | CONTROL Y VIGILANCIA | | | | | | | | | | | | | | | | | | | | |
| | TASA DE RETENCIÓN DEL PRIMERO AL SEGUNDO AÑO | ALUMINADO | P | NO | MET | 0.00% | 0.00% | 0.00% | 70.01% | 70.01% | 0.00% | 0.00% | 0.00% | 70.01% | 70.01% | 0.00% | 0.00% | 0.00% | 62.94% | | 89.89% |
| | | | | | NUM | 0.00 | 0.00 | 0.00 | 2475.00 | 2475.00 | 0.00 | 0.00 | 0.00 | 2475.00 | 2475.00 | 0.00 | 0.00 | 0.00 | 2225.00 | | |
| | | | | | DEN | 0.00 | 0.00 | 0.00 | 3535.00 | 3535.00 | 0.00 | 0.00 | 0.00 | 3535.00 | 3535.00 | 0.00 | 0.00 | 0.00 | 3535.00 | | |

EVALUACIÓN CUALITATIVA

A PESAR DE LOS PROGRAMAS DE APOYO QUE SE DIERON A LOS ALUMNOS COMO BECAS, ASESORIA PAR, APOYO PSICOLÓGICO, TUTORÍAS, ASESORÍAS Y PROGRAMAS DE CAPACITACIÓN DOCENTES, LOS ALUMOS QUE INGRESARON DURANTE LA PANDEMIA TUVIERON Poca ADAPTACIÓN A LOS CURSOS VIRTUALES, RECURSOS TECNOLÓGICOS LIMITADOS PARA CURSAR SUS PRIMERAS ASIGNATURAS DE FORMA REMOTA, ASÍ COMO LIMITADAS COMPETENCIAS DEL NIVEL MEDIO SUPERIOR.

| | | | | | | | | | | | | | | | | | | | | | |
|-----|-------------------------------------|----------|---|----|-----|-------|------|------|------|-------|-------|------|------|------|-------|-------|-------|-------|-------|--|---------|
| 267 | COORDINACIÓN ADMINISTRATIVA | | | | | | | | | | | | | | | | | | | | |
| | NÚMERO DE CONVENIOS INSTITUCIONALES | CONVENIO | A | SI | MET | 11.00 | 8.00 | 8.00 | 8.00 | 35.00 | 11.00 | 8.00 | 8.00 | 8.00 | 35.00 | 25.00 | 16.00 | 16.00 | 16.00 | | 200.00% |
| | | | | | NUM | 11.00 | 8.00 | 8.00 | 8.00 | 35.00 | 11.00 | 8.00 | 8.00 | 8.00 | 35.00 | 25.00 | 16.00 | 16.00 | 16.00 | | |
| | | | | | DEN | | | | | | | | | | | | | | | | |

EVALUACIÓN CUALITATIVA

EN ESTE PERIODO SE HA EXPERIMENTADO UN AUMENTO EN LA SOLICITUD DE NUEVAS EMPRESAS PARA VINCULARSE CON LA UNIVERSIDAD, ASÍ COMO LA RENOVACIÓN DE CONVENIOS CON EMPRESAS Y ORGANISMOS CON DISPOSICIÓN DE CONTINUAR LA COLABORACIÓN ENTRE AMBAS PARTES, CON LO ANTERIOR, SE INCREMENTA LA GENERACIÓN DE PROYECTOS ACADÉMICOS DE COLABORACIÓN Y LA FORMALIZACIÓN DE ESCENARIOS PARA INSERCIÓN DE ALUMNOS EN PRÁCTICAS PROFESIONALES, ASÍ COMO EL INTERÉS DE LAS EMPRESAS EN PROMOVER SUS VACANTES EN LA BOLSA DE TRABAJO DEL ITSON.

| | | | | | | | | | | | | | | | | | | | | | |
|-----|---------------------------------------|-----------|---|----|-----|------|-------|------|-------|-------|------|-------|------|-------|-------|------|-------|------|-------|--|---------|
| 113 | EDUCACIÓN SUPERIOR UNIVERSITARIA | | | | | | | | | | | | | | | | | | | | |
| | NÚMERO DE PROGRAMAS DE BECAS INTERNOS | PROGRAMAS | A | NO | MET | 0.00 | 10.00 | 0.00 | 10.00 | 10.00 | 0.00 | 10.00 | 0.00 | 10.00 | 10.00 | 0.00 | 13.00 | 0.00 | 14.00 | | 140.00% |
| | | | | | NUM | 0.00 | 10.00 | 0.00 | 10.00 | 10.00 | 0.00 | 10.00 | 0.00 | 10.00 | 10.00 | 0.00 | 13.00 | 0.00 | 14.00 | | |
| | | | | | DEN | | | | | | | | | | | | | | | | |

EVALUACIÓN CUALITATIVA

SE MANTIENEN LOS PROGRAMAS DE BECAS DE ALUMNOS DE ALTO RENDIMIENTO ACADÉMICO (ARA), MOISES VAZQUEZ GUDIÑO, BECA ARTE, BECA DE MONITORIA DEPORTIVA, BECA OOMAPASC, EJIDO SAN JOSÉ, EJIDO NAVOJOA, TRIBU YAQUI, BECA DE FALLECIMIENTO DE PADRE O TUTOR, MEDIOS DE COMUNICACIÓN, MOVILIDAD, EXCELENCIA DE ESTUDIOS INCORPORADOS Y BECA DE POSGRADOS, CON ESTOS PROGRAMAS SE BENEFICIARON 2007 ESTUDIANTES.

| | | | | | | | | | | | | | | | | | | | | | |
|-----|---|----------|---|----|-----|------|--------|------|--------|---------|------|--------|------|--------|---------|------|--------|------|--------|--|---------|
| 267 | COORDINACIÓN ADMINISTRATIVA | | | | | | | | | | | | | | | | | | | | |
| | NÚMERO DE ALUMNOS QUE REALIZAN PRÁCTICA PROFESIONAL | ALUMNADO | A | SI | MET | 0.00 | 650.00 | 0.00 | 550.00 | 1200.00 | 0.00 | 650.00 | 0.00 | 550.00 | 1200.00 | 0.00 | 691.00 | 0.00 | 838.00 | | 152.36% |
| | | | | | NUM | 0.00 | 650.00 | 0.00 | 550.00 | 1200.00 | 0.00 | 650.00 | 0.00 | 550.00 | 1200.00 | 0.00 | 691.00 | 0.00 | 838.00 | | |
| | | | | | DEN | | | | | | | | | | | | | | | | |

EVALUACIÓN CUALITATIVA

EN EL SEMESTRE AGOSTO-DICIEMBRE SE REGRESÓ A CLASES EN MODALIDAD PRESENCIAL, POR LO QUE NO HUBO RESTRICCIÓN PARA QUE LA PRÁCTICA PROFESIONAL TAMBIÉN FUERA PRESENCIAL, POR LO QUE AUMENTO EL NÚMERO DE ALUMNOS REALIZANDO PRÁCTICA PROFESIONAL, ASÍ COMO EL NÚMERO DE PLAZAS PARA REALIZARLAS, PUESTO QUE LAS EMPRESAS ESPERABAN MAYOR PARTICIPACIÓN EN ESTA MODALIDAD.

| | | | | | | | | | | | | | | | | | | | | | |
|-----|---|-------------|---|----|-----|------|-------|-------|-------|-------|------|-------|-------|-------|-------|-------|-------|-------|-------|--|---------|
| 113 | EDUCACIÓN SUPERIOR UNIVERSITARIA | | | | | | | | | | | | | | | | | | | | |
| | NÚMERO DE ACTIVIDADES DEPORTIVAS Y CULTURA FÍSICA | ACTIVIDADES | A | SI | MET | 6.00 | 12.00 | 15.00 | 12.00 | 46.00 | 6.00 | 12.00 | 16.00 | 12.00 | 46.00 | 17.00 | 21.00 | 34.00 | 20.00 | | 166.65% |
| | | | | | NUM | 6.00 | 12.00 | 15.00 | 12.00 | 46.00 | 6.00 | 12.00 | 16.00 | 12.00 | 46.00 | 17.00 | 21.00 | 34.00 | 20.00 | | |
| | | | | | DEN | | | | | | | | | | | | | | | | |

EVALUACIÓN CUALITATIVA

DURANTE EL TRIMESTRE SE DIERON LOS SIGUIENTES CURSOS PRESENCIALES: ATLETISMO, BOX, FUTBOL RAPIDO, GAP, GIMNASIA AERÓBICA, TAE KWON DO, TENIS NIÑOS, EVOLUTENIS, TENIS ADULTOS, BÉISBOL Y FUTBOL SOCCER, DE FORMA VIRTUAL SE IMPARTIERON CLASES DE PILATES, GAP, Y YOGA, ADEMÁS, SE REALIZARON DIFERENTES CONFERENCIAS, MASTER CLAS Y TORNEOS ACADÉMICOS.



Gobierno del Estado de Sonora

GOBIERNO DEL ESTADO DE SONORA

ETCA-III-04

INFORME DE AVANCE PROGRAMÁTICO 2022
PROGRAMA OPERATIVO ANUAL

TRIMESTRE: CUARTO

Table with columns: CLAVE, NOMBRE DEL INDICADOR, UNI. MEDIDA, TIPO META, VAL. ACUM, DATOS, PROGRAMADO ORIGINAL (PRIMERO, SEGUNDO, TERCERO, CUARTO, ANUAL), MODIFICADO (PRIMERO, SEGUNDO, TERCERO, CUARTO, ANUAL), REALIZADO (PRIMERO, SEGUNDO, TERCERO, CUARTO), % DE AVANCE TRIMESTRAL

DEPENDENCIA / ENTIDAD 73 INSTITUTO TECNOLÓGICO DE SONORA

Table row for 'COORDINACIÓN ADMINISTRATIVA' with metrics for 'NÚMERO DE PROFESORES DE TIEMPO COMPE TO QUE SON RESPONSABLES DE PROYECTOS DE INVESTIGACIÓN'.

EVALUACIÓN CUALITATIVA

EN EL CUARTO TRIMESTRE SE MANTIENE EL NÚMERO DE RESPONSABLES. DADO QUE NO SE DIERON DE ALTA NUEVOS PROYECTOS DE PTC DIFERENTES A QUIENES SE REPORTARON EN TRIMESTRES ANTERIORES. CON LO CUAL, SE CONTRIBUYE A QUE LOS PTC MANTENGAN O ALCANZEN EL PERFIL PRODEP.

Table row for 'EDUCACIÓN SUPERIOR UNIVERSITARIA' with metrics for 'NÚMERO DE ALUMNOS ATENDIDOS EN ACTIVIDADES DEPORTIVAS Y CULTURA FÍSICA'.

EVALUACIÓN CUALITATIVA

SE REALIZARON DIVERSOS CURSOS DE EJERCICIO FÍSICO, ASÍ COMO CONFERENCIAS, MASTER CLASS Y TORNEOS ACADÉMICOS. CON LO ANTERIOR, LOS ALUMNOS CUMPLEN CON EL PROGRAMA DE "VIDA SALUDABLE", EL CUAL ES UN REQUISITO DE TITULACIÓN, QUE TIENE EL FIN DE FAVORECER LA FORMACIÓN INTEGRAL DEL ALUMNO.

Table row for 'NÚMERO DE ALUMNOS QUE PARTICIPAN EN ACTIVIDADES CULTURALES Y ARTÍSTICAS'.

EVALUACIÓN CUALITATIVA

EN ESTE PERIODO, SE ATENDIERON ALUMNOS MEDIANTE LA CLASE DE DIVERSIDAD CULTURAL Y EVENTOS CULTURALES REALIZADOS DE FORMA PRESENCIAL Y VIRTUAL, COMO LA TRANSMISIÓN DIGITAL EN ESPACIOS FÍSICOS, PARTICULARMENTE LOS DEL FESTIVAL INTERNACIONAL CERVANTINO.

Table row for 'NÚMERO DE ACTIVIDADES CULTURALES Y ARTÍSTICAS EMPRENDIDAS PARA LA DIFUSIÓN DE LA CULTURA'.

EVALUACIÓN CUALITATIVA

SE RENOVÓ LA COLABORACIÓN CON EL FESTIVAL INTERNACIONAL CERVANTINO, POSIBILITANDO LA TRANSMISIÓN DE EVENTOS CULTURALES EN MODALIDAD DIGITAL, EN ESPACIOS FÍSICOS DE UNIDAD OBREGÓN. CON LO ANTERIOR, FUE POSIBLE AMPLIAR LA PROGRAMACIÓN PREVISTA, CONTANDO CON LA PARTICIPACIÓN DE ARTISTAS Y AGRUPACIONES DE MÉXICO, COREA DEL SUR, CANADA, BRASIL, CHINA, JAPÓN, INDIA Y CUBA.

Table row for 'NÚMERO DE CONSULTAS EN SERVICIOS A LA SALUD FÍSICA Y EMOCIONAL'.

EVALUACIÓN CUALITATIVA

EN ESTE TRIMESTRE EN EL CAMPUS OBREGÓN CENTRO SE SUMÓ UN MÉDICO MÁS A LA CONSULTA, ADICIONAL A QUE DESDE QUE INICIÓ DEL SEMESTRE SE CONTABA CON MÁS PERSONAL DE NUTRICIÓN Y ENFERMERÍA. GRACIAS A LA ATENCIÓN PRIMARIA Y OPORTUNA SE PUEDEN PREVENIR ENFERMEDADES O CONDICIONES DE SALUD MÁS SERIAS, POR LO QUE ES MUY VALIOSO CONTAR CON ESTOS SERVICIOS.

Table row for 'NÚMERO DE PROFESORES (PTC Y AUXILIARES) CON CAPACITACIÓN PEDAGÓGICA'.

EVALUACIÓN CUALITATIVA

SE OFERTARON 13 CURSOS DE CAPACITACIÓN POR PARTE DEL ÁREA DE CAPACITACIÓN DOCENTE, CON LO CUAL LOS PROFESORES ADQUIRIEREN CONOCIMIENTOS Y HABILIDADES REFERENTES A LAS PRÁCTICAS DOCENTES IDEALES QUE LES PERMITEN CONTRIBUIR AL LOGRO DE LOS APRENDIZAJES DE LOS ESTUDIANTES; ADEMÁS DE COMPARTIR UN ESPACIO DE REFLEXIÓN Y EXPERIENCIAS JUNTO CON MÁS PROFESORES DEL MISMO ÁMBITO PROFESIONAL.

Table row for 'NÚMERO DE ALUMNOS ATENDIDOS EN PROGRAMAS DE TUTORÍA'.

EVALUACIÓN CUALITATIVA

SE OFERTARON NUEVAS CARRERAS, CON LO QUE SE INCREMENTÓ EL NÚMERO DE ALUMNOS DE NUEVO INGRESO, QUE SON LOS PRINCIPALES ESTUDIANTES ATENDIDOS EN LOS PROGRAMAS DE TUTORÍAS. GRACIAS A ESTOS PROGRAMAS, LOS ALUMNOS ADQUIEREN HERRAMIENTAS PARA ADAPTARSE A LOS RETOS DE LA VIDA UNIVERSITARIA, LO QUE FAVORECE LA PERMANENCIA PARA SEGUIR ADELANTE CON SU PROYECTO DE VIDA Y CARRERA.



Gobierno del Estado de Sonora

GOBIERNO DEL ESTADO DE SONORA

ETCA-III-04

INFORME DE AVANCE PROGRAMÁTICO 2022
PROGRAMA OPERATIVO ANUAL

TRIMESTRE: CUARTO

| CLAVE | NOMBRE DEL INDICADOR | UNI-MEDIDA | TIPO META | VAL. ACUM. | DATOS | PROGRAMADO ORIGINAL | | | | | MODIFICADO | | | | | REALIZADO | | | | % DE AVANCE TRIMESTRAL |
|-------|----------------------|------------|-----------|------------|-------|---------------------|---------|---------|--------|-------|------------|---------|---------|--------|-------|-----------|---------|---------|--------|------------------------|
| | | | | | | PRIMERO | SEGUNDO | TERCERO | CUARTO | ANUAL | PRIMERO | SEGUNDO | TERCERO | CUARTO | ANUAL | PRIMERO | SEGUNDO | TERCERO | CUARTO | |

DEPENDENCIA / ENTIDAD 73 INSTITUTO TECNOLÓGICO DE SONORA

| | PORCENTAJE DE ALUMINOS QUE RECIBEN BECAS | ALUMNADO | P | NO | MET | 0.00% | 782.65% | 0.00% | 11.18% | 11.18% | 0.00% | 782.65% | 0.00% | 11.18% | 11.18% | 0.00% | 9.32% | 0.00% | 11.99% | 107.21% |
|--|--|----------|---|----|-----|-------|---------|-------|----------|----------|-------|---------|-------|----------|----------|-------|----------|-------|----------|---------|
| | | | | | NUM | 0.00 | 1283.00 | 0.00 | 1843.00 | 1843.00 | 0.00 | 1283.00 | 0.00 | 1843.00 | 1843.00 | 0.00 | 1528.00 | 0.00 | 2007.00 | |
| | | | | | DEN | 0.00 | 163.93 | 0.00 | 16482.00 | 16482.00 | 0.00 | 153.93 | 0.00 | 16482.00 | 16482.00 | 0.00 | 16393.00 | 0.00 | 16741.00 | |

EVALUACION CUALITATIVA

GRACIAS A QUE SE DESTINO RECURSO PROPIO PARA CONTAR CON 14 PROGRAMAS DE BECAS INTERNAS. SE APOYA A LOS ALUMINOS EN SITUACION VULNERABLE A CONTINUAR CON SUS ESTUDIOS O A POTENCIALIZAR SU TALENTO ARTISTICO, DEPORTIVO O ACADEMICO.

| | PORCENTAJE DE PROFESORES DE TIEMPO COMPLETO CON POSGRADO | PROFESOR | P | NO | MET | 0.00% | 99.56% | 0.00% | 99.56% | 99.56% | 0.00% | 99.56% | 0.00% | 99.56% | 99.56% | 0.00% | 99.56% | 0.00% | 99.56% | 99.99% |
|--|--|----------|---|----|-----|-------|--------|-------|--------|--------|-------|--------|-------|--------|--------|-------|--------|-------|--------|--------|
| | | | | | NUM | 0.00 | 225.00 | 0.00 | 225.00 | 225.00 | 0.00 | 225.00 | 0.00 | 225.00 | 225.00 | 0.00 | 224.00 | 0.00 | 223.00 | |
| | | | | | DEN | 0.00 | 226.00 | 0.00 | 226.00 | 226.00 | 0.00 | 226.00 | 0.00 | 226.00 | 226.00 | 0.00 | 225.00 | 0.00 | 224.00 | |

EVALUACION CUALITATIVA

DURANTE EL 2022 EL TOTAL DE PTC DISMINUYO DEBIDO A LA BAJA DE PROFESORES POR LOS MOTIVOS DE JUBILACION. SIN EMBARGO, 223 DOCENTES CUENTAN CON MAESTRIA O DOCTORADO. DE UN TOTAL DE 224 PTC



Matriz de Indicadores para Resultados
2022

| | |
|--------------------------|---|
| Dependencia y/o Entidad: | Instituto Tecnológico de Sonora |
| Programa Presupuestario: | E404E10 Educación Superior de calidad para el Desarrollo |
| Eje del PED: | Eje 4 Todos los sonorenses todas las oportunidades |
| Reto del PED: | Reto 04 Elevar la calidad de la educación para impulsar la creatividad, el ingenio, las competencias y los valores fundamentales de los sonorenses, potenciando el talento del personal docente y desarrollando sus capacidades de aprendizaje. |
| Beneficiarios: | Alumnos que cursan la educación superior en el Instituto Tecnológico de Sonora. |

| | Resumen narrativo (Objetivos) | Indicadores | | | Avance | | | | | Meta Anual (2) | % de Avance (1)/(2) | Línea base (2020) | Sentido | Frecuencia | Medios de verificación (Fuentes) | Supuestos | | |
|-----------|---|--|------------------|---|--------|-----|-----|---------|----------------------|----------------|---------------------|-------------------|------------|------------|---|--|--|--|
| | | Nombre | Unidad de medida | Fórmula | I | II | III | IV | Avance Acumulado (1) | | | | | | | | | |
| FIN | Contribuir a elevar la calidad de la educación superior para el desarrollo integral de los estudiantes mediante la formación de profesionistas que adquieren las competencias establecidas por los programas educativos del Instituto Tecnológico de Sonora | Cobertura en Educación Superior | Porcentaje | Matricula a nivel profesional asociado y licenciatura del ITSON en el ciclo 2022-2023 | N/A | N/A | N/A | 16,196 | 6.09% | 6.0% | 101.42% | 6.40% | Ascendente | Anual | Reporte de población escolar (tal del periodo 2022-2023 elaborado por la Dirección de Planeación. Proyecciones de población 2010-2030 emitido por COESPPO http://www.coespo.sonora.gob.mx/indicadores/indicodemografico/proyecciones-de-poblacion.html) | Que se mantenga o aumente la tasa de egreso del nivel medio superior. Disminución del índice de marginación en Sonora. Condiciones sanitarias pertinentes para la atención de los alumnos. Oferta académica en el Sur de Sonora similar a la del año anterior. Interés de los jóvenes de estudiar en el ITSON. Condiciones pertinentes para la educación presencial. | | |
| | | | | Hombres de 18 a 22 años + mujeres de 18 a 22 años en el estado de Sonora | N/A | N/A | N/A | 266,162 | | | | | | | | | | |
| | | Proporción de alumnos inscritos en posgrado en relación con la matrícula de pregrado | Porcentaje | Matricula a nivel programas de posgrado | N/A | N/A | N/A | 545 | 3.37% | 3.0% | 112.17% | 2.7% | Ascendente | Anual | | | Reporte de población escolar emitido por la Dirección de Planeación en el 2022 | Disminución del índice de marginación en Sonora. Condiciones sanitarias pertinentes para la atención de los alumnos. Oferta académica en el Sur de Sonora similar a la del año anterior. Interés de los jóvenes de estudiar en el ITSON. |
| | | | | Matricula de pregrado | N/A | N/A | N/A | 16,196 | | | | | | | | | | |
| PROPÓSITO | Alumnos que cursan la educación superior en el Instituto Tecnológico de Sonora adquieren las competencias establecidas por los programas educativos de nivel superior | Porcentaje de alumnos inscritos en programas reconocidos por su calidad | Porcentaje | Número de alumnos inscritos en programas con reconocimiento de calidad | N/A | N/A | N/A | 15,220 | 96.43% | 97.0% | 101.47% | 97.0% | Ascendente | Anual | Radiografía de programas educativos de calidad 2022, emitido por la Dirección General de Educación Superior Universitaria | Aumento de la participación de las partes interesadas de los Programas Educativos. Aportes externos recibidos para la actualización de la infraestructura académica. Condiciones sanitarias que permitan la atención de los alumnos. Interés de los jóvenes en estudiar en el ITSON. | | |
| | | | | Total de alumnos en programas educativos evaluables | N/A | N/A | N/A | 15,463 | | | | | | | | | | |
| | | Porcentaje de eficiencia terminal | Porcentaje | Número de egresados en el año n | N/A | N/A | N/A | 747 | 20.65% | 20.0% | 100.27% | 23.0% | Ascendente | Anual | | | Eficiencia terminal de la cohorte 2016, elaborado por la Dirección de Planeación | Aprobación de los jóvenes de las asignaturas. Interés de los jóvenes en continuar estudiando en el ITSON. Condiciones económicas, familiares y personales favorables de los estudiantes. Condiciones sanitarias que permitan la atención de los alumnos. |
| | | | | Número de alumnos de la generación 2017 de nivel licenciatura | N/A | N/A | N/A | 3,725 | | | | | | | | | | |



Matriz de Indicadores para Resultados
2022

| Resumen narrativo (Objetivos) | Nombre | Indicadores | | Avance | | | | | Meta Anual (2) | % de Avance (1)/(2) | Línea base (2020) | Sentido | Frecuencia | Medios de verificación (Fuentes) | Supuestos |
|---|--|------------------|---|--------|--------|-----|--------|----------------------|----------------|---------------------|-------------------|------------|------------|--|---|
| | | Unidad de medida | Fórmula | I | II | III | IV | Avance Acumulado (1) | | | | | | | |
| C1. Estudiantes en programas de apoyo beneficiarios | Porcentaje de alumnos que reciben becas | Porcentaje | Sumatoria de alumnos con becas de los diferentes programas internos | N/A | 1528 | N/A | 2,607 | 11.99% | 11.2% | 107.04% | 12.8% | Ascendente | Semestral | Concentrado de información de los reportes de los diferentes becas, emitidos por Beca Moses Vazquez Gudiño, Becas ARA, Estudios incorporados, Beca arte, Becas deportivas, Becas al Ejido Navajo, becas del H. Ayuntamiento de Empalme, Becas Ejido San José y Beca Tribu Yaqui en el 2022 | Cumplimiento de las obligaciones financieras del Estado con la Institución. Permanencia de los programas de becas institucionales. Participación de alumnos en las convocatorias de becas. Participación de la comunidad universitaria en los servicios que ofrece la Universidad que permita la generación de recursos propios. Incremento de matrícula conforme a las proyecciones realizadas |
| | | | Total de alumnos inscritos | N/A | 16,393 | N/A | 16,741 | | | | | | | | |
| C2. Estudiantes en educación superior atendidos | Tasa de retención de los estudiantes del primer al segundo año | Porcentaje | Número de alumnos en el segundo año de una cohorte | N/A | N/A | N/A | 2,225 | 62.94% | 70.0% | 69.02% | 70.40% | Ascendente | Anual | Tasa de retención del primer al segundo año de Licenciatura y Profesional Asociado de la División 2021. Elaborado por la Dirección de Planeación Institucional | Adaptación de los alumnos que ingresaron durante la pandemia a los cursos virtuales. Recursos tecnológicos de los alumnos para cubrir sus primeras asignaturas de forma remota. Adquisición de competencias de los alumnos de niveles escolares previos. Interés de los jóvenes en continuar estudiando en el ITS CN. Condiciones económicas familiares y personales favorables de los estudiantes. |
| | | | Número de alumnos que ingresaron a la misma cohorte el año anterior | N/A | N/A | N/A | 3,535 | | | | | | | | |
| C3. Formación integral de los alumnos desarrollada | Número de alumnos que participan en actividades culturales | Alumnos | Alumnos que participan en eventos culturales + participantes de clases de programa de desarrollo intercultural | N/A | 2,270 | N/A | 2,251 | 4,521 | 4,410 | 102.52% | 11,234 | Ascendente | Semestral | Listado de asistencia del 2022 emitidos del Centro de Información Académica (CIA), elaborados por el Departamento de Extensión de la Cultura | Condiciones sanitarias que permitan la realización de eventos culturales. Alumnos que cuentan con herramientas tecnológicas necesarias para la participación en clases y eventos en formato virtual. Participación de Alumnos en cursos y eventos culturales. |
| | Número de alumnos atendidos en actividades deportivas y cultura física | Alumnos | Suma de alumnos que participan en actividades internat, extensión deportiva y deporte representativo y eventos especiales | N/A | 2,197 | N/A | 2,834 | 5,231 | 3,100 | 168.74% | 4,437 | Ascendente | Semestral | Listado de asistencia a curso y actividades deportivas y cultura física del 2022, elaborados por el Departamento de Deporte y Salud | Condiciones sanitarias adecuadas para la atención de alumnos de forma presencial. Participación de los alumnos en las actividades programadas. |

COMPONENTES



Matriz de Indicadores para Resultados
2022

| | Resumen narrativo (Objetivos) | Indicadores | | | Avance | | | | | Meta Anual (2) | % de Avance (1)/(2) | Línea base (2020) | Sentido | Frecuencia | Medios de verificación (Fuentes) | Supuestos | |
|-------------|--|---|---|---|--|------|-------|-------|----------------------|----------------|---------------------|-------------------|------------|------------|---|--|--|
| | | Nombre | Unidad de medida | Fórmula | I | II | III | IV | Avance Acumulado (1) | | | | | | | | |
| C4 | Capacidad de la planta docente fortalecida | Porcentaje de profesores de tiempo completo con perfil PRODEP | Porcentaje | Numero de profesores de tiempo completo con perfil PRODEP | N/A | 165 | N/A | 163 | 81.70% | 83.6% | 97.66% | 81.70% | Ascendente | Semestral | Relación de Profesores de Tiempo Completo registrados ante el PRODEP en el 2022, elaborado por la Dirección de Planeación | Los requisitos para acceder al perfil deseable sean similares a los del año anterior. Acceso a recursos extraordinarios para publicaciones de calidad. Cultura de los estudiantes para titularse por la opción tesis. Colaboración de organizaciones y sector privado para la realización de convenios de colaboración. Permanencia de los profesores en la institución. | |
| | | | | Total de profesores de tiempo completo | N/A | 225 | N/A | 224 | | | | | | | | | |
| | | Porcentaje de profesores de tiempo completo con posgrado | Porcentaje | Numero de profesores de tiempo completo con posgrado | N/A | 224 | N/A | 223 | 99.55% | 99.6% | 99.95% | 99.20% | Ascendente | Semestral | Relación de Profesores de Tiempo Completo registrados ante el PRODEP en el 2022, elaborado por la Dirección de Planeación | Interés de los PTC en cursar estudios de posgrado. Permanencia de los profesores en la institución. | |
| ACTIVIDADES | A1 C1 | Gestión de programas de apoyo al estudiante | Número de programas de becas internas | Programas | Sumatoria de los programas de becas internas | N/A | 13 | N/A | 14 | 14 | 10 | 140.00% | 10 | Ascendente | Semestral | Concentrado de información de los reportes de los diferentes becas, emitidos por Beca Flores Viquez Gudín. Becas ARA, Estudios, Incorporados, Beca arte, Becas deportivas, Becas al Ejido Nangola, becas del H. Ayuntamiento de Empalme, Becas Ejido San José y Beca Tribu Yagu en el 2022 | Cumplimiento de las obligaciones financieras del Estado para con la institución. Participación de alumnos en las convocatorias de becas. Participación de la comunidad universitaria en los servicios que ofrece la Universidad que permita la generación de recursos propios. |
| | A1 C2 | Participación de los alumnos en escenarios reales | Número de alumnos que realizan práctica profesional | Alumnos | Sumatoria de alumnos registrados en prácticas profesionales | N/A | 691 | N/A | 838 | 1529 | 1,200 | 127.42% | 1,300 | Ascendente | Semestral | Reporte emitido por Vinculación Institucional en el 2022 | Mantener los convenios con empresas. Participación de los alumnos en el programa de práctica profesional. Inscripción de los alumnos. Condiciones sanitarias adecuadas para la participación de los alumnos en los diversos organismos. |
| | A2 C2 | Gestión de convenios con los diversos sectores | Número de convenios institucionales | Convenios | Sumatoria de convenios realizados en los diferentes sectores | 25 | 16 | 16 | 16 | 73 | 35 | 208.57% | 33 | Ascendente | Trimestral | Listado de convenios elaborados en el 2022, generado por el departamento de Vinculación Institucional | Interés de las empresas y organismos en formalizar la vinculación con la institución. Condiciones sanitarias adecuadas para la promoción y firma de los convenios. |
| | A3 C2 | Atención a alumnos en servicios de apoyo al aprendizaje | Alumnos atendidos en programas de tutoría | Alumnos | Sumatoria de alumnos atendidos en servicios de tutoría | N/A | 2,389 | N/A | 3,324 | 5,713 | 4,100 | 139.34% | 7,490 | Ascendente | Semestral | Reportes de calificaciones de tutorías, generado en el Centro de Información Académica (CIA) y elaborado por la Coordinación de Desarrollo Académico | Cantidad similar de alumnos de nuevo ingreso en relación al año anterior. Interés de los alumnos en participar y aprovechar los cursos de tutorías. |
| | A4 C2 | Atención a alumnos en servicios a la salud física y emocional | Número de consultas en servicios a la salud física y emocional | Alumnos | Sumatoria de consultas brindadas en los servicios de la universidad saludable | 1056 | 724 | 1,388 | 1,840 | 5,000 | 1,200 | 417.33% | 4,691 | Ascendente | Trimestral | Bitácora de servicios del 2022 de la Universidad Saludable, elaborado por la Coordinación de Desarrollo Académico | Participación de los alumnos en los diferentes servicios. Mantener los convenios con Instituciones Educativas que proveen practicantes. |
| | A1C3 | Generación de espacios para la participación de los alumnos en actividades culturales | Número de actividades culturales y artísticas emprendidas para la difusión de la cultura. | Actividades | Número de eventos culturales + cursos del programa de desarrollo intercultural | 55 | 20 | 33 | 34 | 142 | 66 | 215.15% | 202 | Ascendente | Trimestral | Listado de asistencia del 2021 emitido del Centro de Información Académica (CIA), elaborado por el Departamento de Extensión de la Cultura | Condiciones sanitarias que permitan la realización de eventos culturales. Alumnos que cuenten con los herramientas tecnológicas necesarias para la participación en clases y eventos en formato virtual. Participación de alumnos en cursos y eventos culturales. |



Matriz de Indicadores para Resultados
2022

| Resumen narrativo (Objetivos) | Indicadores | | | Avance | | | | | Meta Anual (2) | % de Avance (1)/(2) | Línea base (2020) | Sentido | Frecuencia | Medios de verificación (Fuentes) | Supuestos |
|---|--|------------------|--|--------|-----|-----|-----|----------------------|----------------|---------------------|-------------------|------------|------------|--|---|
| | Nombre | Unidad de medida | Fórmula | I | II | III | IV | Avance Acumulado (1) | | | | | | | |
| A2C3 Generación de espacios para la participación de los alumnos en actividades deportivas. | Número de actividades deportivas y cultura física | Actividades | Número de cursos + eventos + actividades internas + actividades deportivas que se realizan en el ITSON | 17 | 21 | 34 | 20 | 92 | 46 | 200.00% | 46 | Ascendente | Trimestral | Listado de asistencia a curso y actividades deportivas y cultura física del 2021, elaborados por el Departamento de Deporte y Salud. | Condiciones sanitarias adecuadas para la atención de alumnos. Participación de los alumnos en las actividades programadas. |
| A1C4 Capacitación a docentes en metodología de enseñanza aprendizaje | Número de profesores (PTC y auxiliares) con capacitación pedagógica | Profesores | Sumatoria de profesores que recibieron capacitación pedagógica | N/A | 387 | N/A | 206 | 593 | 450 | 131.78% | 1,443 | Ascendente | Semestral | Informe de profesores capacitados del año 2022 elaborado por la Coordinación de Desarrollo Académico | Condiciones sanitarias que permitan la gestión e impartición de los cursos. Participación de los docentes en los cursos ofertados. |
| A2C4 Participación de docentes en proyectos de investigación | Número de profesores de tiempo completo que son responsables de proyectos de investigación | Profesores | Sumatoria de profesores que son responsables de proyectos de investigación | 11 | 108 | 106 | 108 | 108 | 75 | 144.00% | 101 | Ascendente | Trimestral | Reportes de proyectos del 2022 emitidos por el JDEdvars, elaborado por la Dirección de Planeación Institucional. | Acceso a fondos extraordinarios que fomenten la investigación. Participación de la comunidad universitaria en los servicios que ofrece la Universidad que permita la generación de recursos propios que permitan financiar proyectos de investigación. |

Notas:

1. Si el indicador es de tipo absoluto, solo se llena la fila del numerador.
2. Si el indicador no es ACUMULADO, el avance del periodo que se reporta (I, II, III, IV) se repetirá en la celda Avance Acumulado.
3. Se deberá llenar el formato Anexo MIR "Análisis Cualitativo de las Metas Programadas" de cada indicador. Ver formato en <https://hacienda.sonora.gob.mx/finanzas-publicas/programacion/documentos-de-apoyo/formatos-mir/>



INSTITUTO TECNOLÓGICO DE SONORA
Educar para Trascender

Instituto Tecnológico de Sonora

5 de Febrero No. 818 sur

T. (644) 410-09-00

C.P. 85000 Ciudad Obregón, Sonora, México.

www.itson.mx

IV. INFORMACIÓN COMPLEMENTARIA - ANEXOS


Instituto Tecnológico de Sonora
Indicadores de Postura Fiscal
 Del 01 de Enero al 31 de Diciembre de 2022
 (Cifras en Pesos)

CPCA-IV-01

CUENTA PÚBLICA:2022

| Concepto | Estimado/Aprobado | Devengado | Recaudado/Pagado |
|--|--------------------------|------------------|-------------------------|
| I. Ingresos Presupuestarios | 1,041,505,643.73 | 1,261,483,037.76 | 1,228,900,376.86 |
| 1. Ingresos Gobierno de la Entidad Federativa | | | |
| 2. Ingresos Sector Paraestatal | 1,041,505,643.73 | 1,261,483,037.76 | 1,228,900,376.86 |
| II. Egresos Presupuestarios (II= 3+4) | 1,041,505,643.73 | 1,140,858,644.02 | 1,134,312,457.53 |
| 3. Egresos del Gobierno de la Entidad Federativa | | | |
| 4. Egresos del Sector Paraestatal | 1,041,505,643.73 | 1,140,858,644.02 | 1,134,312,457.53 |
| III. Balance Presupuestario (Superávit o Déficit) (III= I-II) | 0.00 | 120,624,393.74 | 94,587,919.33 |
| Concepto | Estimado/Aprobado | Devengado | Recaudado/Pagado |
| III. Balance Presupuestario (Superávit o Déficit) | 0.00 | 120,624,393.74 | 94,587,919.33 |
| IV. Interés, Comisiones y Gastos de la Deuda | | | |
| V. Balance Primario (superávit o Déficit) (V= III+IV) | 0.00 | 120,624,393.74 | 94,587,919.33 |
| Concepto | Estimado/Aprobado | Devengado | Recaudado/Pagado |
| A. Financiamiento | | | |
| B. Amortización de la Deuda | | | |
| C. Financiamiento Neto | 0.00 | 0.00 | 0.00 |


 Mtra. Gladys Guadalupe Peralta Rodríguez
 Directora de Recursos Financieros


 Dr. Rodolfo Valenzuela Reynaga
 Vicerrector Administrativo

Instituto Tecnológico de Sonora
Balance Presupuestario - LDF
Del 01 de Enero al 31 de Diciembre de 2022
(PESOS)

CPCA-IV-02

CUENTA PÚBLICA:2022

| Concepto (c) | Estimado/ Aprobado (d) | Devengado | Recaudado/ Pagado |
|--|---------------------------|---------------|----------------------|
| A. Ingresos Totales (A = A1+A2+A3) | 1,041,505,644 | 1,261,483,038 | 1,228,900,377 |
| A1. Ingresos de Libre Disposición | 1,031,426,011 | 1,234,101,029 | 1,203,429,368 |
| A2. Transferencias Federales Etiquetadas | 10,079,632 | 27,382,009 | 25,471,009 |
| A3. Financiamiento Neto | - | - | - |
| B. Egresos Presupuestarios¹ (B = B1+B2) | 1,041,505,644 | 1,140,858,644 | 1,134,312,458 |
| B1. Gasto No Etiquetado (sin incluir Amortización de la Deuda Pública) | 1,031,426,011 | 1,116,851,916 | 1,116,629,250 |
| B2. Gasto Etiquetado (sin incluir Amortización de la Deuda Pública) | 10,079,632 | 24,006,728 | 17,683,207 |
| C. Remanentes del Ejercicio Anterior (C = C1 + C2) | - | 44,963,559 | 44,919,410 |
| C1. Remanentes de Ingresos de Libre Disposición aplicados en el periodo | - | 43,227,990 | 43,183,841 |
| C2. Remanentes de Transferencias Federales Etiquetadas aplicados en el periodo | - | 1,735,569 | 1,735,569 |
| I. Balance Presupuestario (I = A - B + C) | 0 | 165,587,952 | 139,507,329 |
| II. Balance Presupuestario sin Financiamiento Neto (II = I - A3) | 0 | 165,587,952 | 139,507,329 |
| III. Balance Presupuestario sin Financiamiento Neto y sin Remanentes del Ejercicio Anterior (III= II - C) | 0 | 120,624,394 | 94,587,919 |

| Concepto | Aprobado | Devengado | Pagado |
|--|----------|-------------|------------|
| E. Intereses, Comisiones y Gastos de la Deuda (E = E1+E2) | - | - | - |
| E1. Intereses, Comisiones y Gastos de la Deuda con Gasto No Etiquetado | - | - | - |
| E2. Intereses, Comisiones y Gastos de la Deuda con Gasto Etiquetado | - | - | - |
| IV. Balance Primario (IV = III + E) | 0 | 120,624,394 | 94,587,919 |

| Concepto | Estimado/ Aprobado | Devengado | Recaudado/ Pagado |
|---|--------------------|-----------|----------------------|
| F. Financiamiento (F = F1 + F2) | - | - | - |
| F1. Financiamiento con Fuente de Pago de Ingresos de Libre Disposición | - | - | - |
| F2. Financiamiento con Fuente de Pago de Transferencias Federales Etiquetadas | - | - | - |
| G. Amortización de la Deuda (G = G1 + G2) | - | - | - |
| G1. Amortización de la Deuda Pública con Gasto No Etiquetado | - | - | - |
| G2. Amortización de la Deuda Pública con Gasto Etiquetado | - | - | - |
| A3. Financiamiento Neto (A3 = F - G) | - | - | - |


Instituto Tecnológico de Sonora
Balance Presupuestario - LDF
Del 01 de Enero al 31 de Diciembre de 2022
(PESOS)

CPCA-IV-02

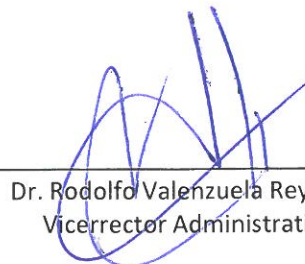
CUENTA PÚBLICA:2022

| Concepto | Estimado/ Aprobado | Devengado | Recaudado/ Pagado |
|---|-----------------------|--------------------|----------------------|
| A1. Ingresos de Libre Disposición | 1,031,426,011 | 1,234,101,029 | 1,203,429,368 |
| A3.1 Financiamiento Neto con Fuente de Pago de Ingresos de Libre Disposición (A3.1 = F1 - G1) | - | - | - |
| F1. Financiamiento con Fuente de Pago de Ingresos de Libre Disposición | - | - | - |
| G1. Amortización de la Deuda Pública con Gasto No Etiquetado | - | - | - |
| B1. Gasto No Etiquetado (sin incluir Amortización de la Deuda Pública) | 1,031,426,011 | 1,116,851,916 | 1,116,629,250 |
| C1. Remanentes de Ingresos de Libre Disposición aplicados en el periodo | - | 43,227,990 | 43,183,841 |
| V. Balance Presupuestario de Recursos Disponibles (V = A1 + A3.1 - B1 + C1) | 0 | 160,477,103 | 129,983,959 |
| VI. Balance Presupuestario de Recursos Disponibles sin Financiamiento Neto (VI = V - A3.1) | 0 | 160,477,103 | 129,983,959 |

| Concepto | Estimado/ Aprobado | Devengado | Recaudado/ Pagado |
|---|-----------------------|------------------|----------------------|
| A2. Transferencias Federales Etiquetadas | 10,079,632 | 27,382,009 | 25,471,009 |
| A3.2 Financiamiento Neto con Fuente de Pago de Transferencias Federales Etiquetadas (A3.2 = F2 - G2) | - | - | - |
| F2. Financiamiento con Fuente de Pago de Transferencias Federales Etiquetadas | - | - | - |
| G2. Amortización de la Deuda Pública con Gasto Etiquetado | - | - | - |
| B2. Gasto Etiquetado (sin incluir Amortización de la Deuda Pública) | 10,079,632 | 24,006,728 | 17,683,207 |
| C2. Remanentes de Transferencias Federales Etiquetadas aplicados en el periodo | - | 1,735,569 | 1,735,569 |
| VII. Balance Presupuestario de Recursos Etiquetados (VII = A2 + A3.2 - B2 + C2) | - | 5,110,850 | 9,523,370 |
| VIII. Balance Presupuestario de Recursos Etiquetados sin Financiamiento Neto (VIII = VII - A3.2) | - | 5,110,850 | 9,523,370 |



Mtra. Gladys Guadalupe Peralta Rodríguez
Directora de Recursos Financieros



Dr. Rodolfo Valenzuela Reynaga
Vicerrector Administrativo

Instituto Tecnológico de Sonora
 Relación de Cuentas Bancarias Productivas Específicas
 Del 01 de Enero al 31 de Diciembre de 2022
 (pesos)

CPCA-IV-03


CUENTA PÚBLICA: 2022

| Fondo, Programa o Convenio | Datos de la Cuenta Bancaria | |
|---|-----------------------------|------------------|
| | Institución Bancaria | Número de Cuenta |
| 1 Subsidio Federal Ordinario, convenio marco de colaboración para el apoyo financiero, que celebran por una parte el ejecutivo federal por conducto de la Secretaría de Educación Pública, el ejecutivo estatal y el Instituto Tecnológico de Sonora, con número de folio 0194/22 | BBVA BANCOMER, SA. | 0118079439 |
| 2 Subsidio Federal Extraordinario, convenio de apoyo financiero de recursos públicos federales extraordinarios no regularizables, que celebran por una parte el ejecutivo federal por conducto de la Secretaría de Educación Pública, el ejecutivo estatal y el Instituto Tecnológico de Sonora. | BBVA BANCOMER, SA. | 0118645477 |
| 3 Recurso Federal Extraordinario, convenio de coordinación para la realización de obras de infraestructura educativa FAM 2022, que celebran por una parte el Gobierno del Estado de Sonora a través de las Secretarías de Educación y Cultura, de Hacienda y de Infraestructura y Desarrollo Urbano, por otra parte el Instituto Sonorense de Infraestructura Educativa así como el Instituto Tecnológico de Sonora | BBVA BANCOMER, SA. | 0118645507 |
| 4 En relación a los recursos que retiene la Federación al Estado para efecto de cumplir los compromisos asumidos con el Convenio de Colaboración y Coordinación para la potencialización del FAM, mediante oficio número DGT-0939/2022, DGT-1097/2022, DGT-1350/2022. | BBVA BANCOMER, SA. | 0118860890 |
| 5 Subsidio Federal Extraordinario, convenio marco de colaboración para el apoyo financiero, que celebran por una parte el ejecutivo federal por conducto de la Secretaría de Educación Pública, el ejecutivo estatal y el Instituto Tecnológico de Sonora, con número de folio 0960/22 | BBVA BANCOMER, SA. | 0119533958 |

"Bajo protesta de decir verdad declaramos que los Estados Financieros y sus Notas, son razonablemente correctos y son responsabilidad del emisor"



Mtra. Gladys Guadalupe Peralta Rodríguez
 Directora de Recursos Financieros



Dr. Rodolfo Valenzuela Reynaga
 Vicarrector Administrativo

Instituto Tecnológico de Sonora
Relación de Bienes Muebles e Inmuebles que Componen el Patrimonio
AL 31 DE DICIEMBRE DEL 2022

CPCA-IV-04


CUENTA PÚBLICA: 2022


(pesos)

| | CÓDIGO | DESCRIPCIÓN DEL BIEN | VALOR EN LIBROS |
|----|----------------|---|-----------------|
| | BIENES MUEBLES | | |
| 1 | 1110 | COMPUTADORA HD.212 MB MRAM.4 DISCO.3.5 T.R PRESARIO | 0.00 |
| 2 | 1346 | MONITOR SVGA A COLOR 461 | 0.00 |
| 3 | 1523 | IMPRESORA MATRIZ DE PUNTO 10" KX-P2180 | 0.00 |
| 4 | 2109 | REGULADOR ELECTRICO PC 500 | 0.00 |
| 5 | 2113 | REGULADOR 5000 VA | 0.00 |
| 6 | 2115 | REGULADOR 5000 VA. | 0.00 |
| 7 | 2241 | REGULADOR ELECTRICO PC 500 | 0.00 |
| 8 | 2290 | REGULADOR ELECTRICO PC 500 | 0.00 |
| 9 | 2293 | REGULADOR ELECTRICO PC 500 | 0.00 |
| 10 | 2352 | IMPRESORA MATRIZ DE PUNTOS 10" KX-P1124 | 0.00 |
| 11 | 2397 | REGULADOR ELECTRICO PC 500 | 0.00 |
| 12 | 2398 | REGULADOR ELECTRICO PC 500 | 0.00 |
| 13 | 2416 | REGULADOR ELECTRICO PC 500 | 0.00 |
| 14 | 2419 | REGULADOR ELECTRICO PC 500 | 0.00 |
| 15 | 2421 | REGULADOR ELECTRICO PC 500 | 0.00 |
| 16 | 2423 | REGULADOR DE 2000VA CVH | 0.00 |
| 17 | 2435 | REGULADOR ELECTRICO CVH | 0.00 |
| 18 | 2437 | COMPUTADORA HD.1.2 GB MRAM.8 MB. DISCO.3.5 5872 | 0.00 |
| 19 | 2456 | REGULADOR ELECTRICO PC 1000 | 0.00 |
| 20 | 2457 | REGULADOR ELECTRICO | 0.00 |
| 21 | 2467 | REGULADOR ELECTRICO PC 1000 | 0.00 |
| 22 | 2473 | IMPRESORA APEX80 | 0.00 |
| 23 | 2474 | REGULADOR ELECTRICO PC 500 | 0.00 |
| 24 | 2484 | REGULADOR ELECTRICO PC 500 | 0.00 |
| 25 | 2487 | PILA ELECTRICO MICRO SEA 2001 | 0.00 |
| 26 | 2488 | REGULADOR ELECTRICO | 0.00 |
| 27 | 2489 | REGULADOR ELECTRICO PC 500 | 0.00 |
| 28 | 2528 | COMPUTADORA | 0.00 |
| 29 | 2778 | REGULADOR ELECTRICO MICROVOLT | 0.00 |
| 30 | 2779 | REGULADOR ELECTRICO MICROVOLT | 0.00 |
| 31 | 2781 | REGULADOR ELECTRICO MICROVOLT | 0.00 |
| 32 | 2782 | REGULADOR ELECTRICO MICROVOLT | 0.00 |
| 33 | 2786 | REGULADOR ELECTRICO MICROVOLT | 0.00 |
| 34 | 2788 | REGULADOR ELECTRICO MICROVOLT | 0.00 |
| 35 | 2789 | REGULADOR ELECTRICO MICROVOLT | 0.00 |
| 36 | 2875 | REGULADOR ELECTRICO UPS | 0.00 |
| 37 | 2881 | REGULADOR ELECTRICO PC 500 | 0.00 |
| 38 | 2885 | REGULADOR CGN 4 SALIDAS PC 500 | 0.00 |
| 39 | 2886 | REGULADOR ELECTRICO PC 500 | 0.00 |
| 40 | 2887 | REGULADOR ELECTRICO PC 500 | 0.00 |
| 41 | 2897 | DATASHOW PARA PROYECTOR DE ACETATOS 450 | 0.00 |
| 42 | 2955 | CALCULADORA CIENTIFICA CFX-9800G | 0.00 |
| 43 | 2977 | CALCULADORA CIENTIFICA CFX-9800G | 0.00 |
| 44 | 3011 | REGULADOR ELECTRICO PC 500 | 0.00 |
| 45 | 3013 | IMPRESORA LASER LASERJET 4 | 0.00 |
| 46 | 3048 | REGULADOR DE CORRIENTE | 0.00 |
| 47 | 3052 | REGULADOR ELECTRICO UPS PC 500 | 0.00 |
| 48 | 3067 | REPETIDOR | 0.00 |
| 49 | 3072 | REGULADOR ELECTRICO PC 500 | 0.00 |
| 50 | 3074 | REGULADOR ELECTRICO RAD-1000 | 0.00 |
| 51 | 3079 | REGULADOR ELECTRICO RAD-1000 | 0.00 |
| 52 | 3180 | DATASHOW PARA PROYECTOR DE ACETATOS VISION 32K | 0.00 |
| 53 | 3204 | IMPRESORA LASER LASERJET 5L | 0.00 |
| 54 | 3209 | CAMARA FOTOGRAFICA PARA CREDENCIALES DATACARD | 0.00 |
| 55 | 3210 | PANEL PARA FIRMA ELECTRONICA PW100 | 0.00 |
| 56 | 3230 | DATASHOW PARA PROYECTOR DE ACETATOS A462SC | 0.00 |
| 57 | 3240 | DATASHOW PARA PROYECTOR DE ACETATOS A482SC | 0.00 |
| 58 | 3328 | MONITOR SVGA A COLOR DE 15" 1428S | 0.00 |
| 59 | 3399 | IMPRESORA MATRIZ DE PUNTOS 10" KX-P1150 | 0.00 |
| 60 | 3404 | CONCENTRADOR DE 12 PUERTOS DE812TP | 0.00 |
| 61 | 3411 | DATASHOW PARA PROYECTOR DE ACETATOS 640 | 0.00 |
| 62 | 3454 | REGULADOR ELECTRICO | 0.00 |
| 63 | 3456 | REGULADOR ELECTRICO MICROVOLT | 0.00 |
| 64 | 3458 | REGULADOR ELECTRICO | 0.00 |
| 65 | 3459 | REGULADOR ELECTRICO GENESIS | 0.00 |
| 66 | 3465 | REGULADOR ELECTRICO MICROVOLT 1200 | 0.00 |

| | CÓDIGO | DESCRIPCIÓN DEL BIEN | VALOR EN LIBROS |
|-------|--------|--|------------------|
| 70997 | 48885 | CITEV 1343.53M2 PLANTA BAJA 910.1M2 PLANTA ALTA 451M2 EXT | 7,370,066.65 |
| 70998 | 46886 | UNIDAD DEPORTIVA PRIMERA ETAPA | 5,024,461.17 |
| 70999 | 49575 | EDIFICIO ADMINISTRATIVO 500m2 en PB Y 400m2 EN PA | 3,441,496.63 |
| 71000 | 51240 | EDIFICIO POLIDEPORTIVO 3400 M2 | 8,327,416.84 |
| 71001 | 55443 | ESTACIONAMIENTO MULTINIVEL MULTINIVEL CON ELEVADOR 8497.32M2 | 13,787,558.44 |
| 71002 | 55464 | CITIEC 2 604.72M2 SOTANO PLANTA BAJA Y ALTA | 11,786,067.03 |
| 71003 | 59202 | CIT 1 932.4M2 PLANTA BAJA ALTA Y AZOTEA | 6,126,797.14 |
| 71004 | 59203 | CEEN 3 NIVELES 3 695.56M2 | 17,542,288.16 |
| 71005 | 59295 | UNIDAD DEPORTIVA CANCHA FUTBOL RAPIDO Y VOLEYBO | 1,564,137.49 |
| 71006 | 59297 | UNIDAD DEPORTIVA PISTA DE ATLETISMO | 690,229.29 |
| 71007 | 63145 | PLAZA RECTORIA 6156.00 M2 | 600,426.01 |
| 71008 | 63146 | BAÑOS VESTIDORES 235.00 M2 | 1,165,722.18 |
| 71009 | 67445 | EDIFICIO GYM POTROS 542.175M2 | 808,565.92 |
| 71010 | 68522 | RESIDENCIAS ESTUDIANTILES 3 NIVELES 4694.13 m2 | 17,003,996.54 |
| 71011 | 68523 | SERVICIOS ESTUDIANTILES 2 NIVELES 2581.96 m2 | 14,017,228.57 |
| 71012 | 68524 | REGISTRO ESCOLAR DTSI 2 NIVELES 1569.65 m2 | 12,957,220.59 |
| 71013 | 68777 | POSTA LECHERA EDIFICIO 335.47m2 BLOCK 910 | 1,267,143.84 |
| 71014 | 69607 | EDIFICIO 100 1057.26 M2 | 3,918,635.91 |
| 71015 | 69621 | EDIFICIO ADMINISTRATIVO 236.80 M2 | 1,675,650.63 |
| 71016 | 69622 | EDIFICIO CIIBAA 2 NIVELES 2 735.44M2 | 12,944,515.11 |
| 71017 | 69883 | RECTORIA 3 NIVELES 5624 m2 ELEVADOR | 29,984,555.91 |
| 71018 | 71325 | CUDEC 790.50 M2 EDIFICIO 2,656.25 M2 TOTAL TERRENO | 5,572,579.00 |
| 71019 | 74719 | EDIFICIO 200 883.17M2 2 NIVELES | 3,450,473.22 |
| 71020 | 76616 | EDIFICIO CETIDE 1671.15 M2 | 14,735,899.31 |
| 71021 | 76657 | EDIFICIO ACUACULTURA PLANTA BAJA Y ALTA 695.90 M2 | 4,292,865.94 |
| 71022 | 77050 | EDIFICIO CEDIPA 1077.93 M2 PLANTA BAJA Y ALTA | 5,321,440.32 |
| 71023 | 77083 | EDIFICIO CEVE 22 CUBICULOS 3 NIVELES 1933.34 M2 | 9,704,935.19 |
| 71024 | 77115 | ARENA MULTIFUNCIONAL 8,264.26 M2 MULTIFUNCIONAL | 54,930,703.34 |
| 71025 | 77142 | EDIFICIO ADMVO RESIDENCIAS 826.38 M2 1 NIVEL | 3,768,317.23 |
| 71026 | 77146 | CEEDER 1420 mts2 CUBICULO ASESO OFI | 10,331,760.51 |
| 71027 | 82641 | ALMACEN EMPALME 52 M2 | 224,359.55 |
| 71028 | 82642 | PROMOCION FINANCIERA 1ERNIV 460 M2 2DONIV 395 M2 3ERNIV 395 M2 262 M2 PATIOSER | 11,436,851.43 |
| 71029 | 85973 | CENTRO ACADEMICO Y SERVICIOS 90.714m2 CAMPUS SUR | 9,368,096.39 |
| 71030 | 85974 | SENDERO ALMACEN 107.64M2 | 242,024.84 |
| 71031 | 87928 | EDIFICIO 400 965.21 MTS2 2 PLANTAS10 AULAS | 7,314,512.97 |
| 71032 | 92353 | CANCHA DE HANDBALL | 915,930.59 |
| 71033 | 92354 | CANCHA DE FUTBOL RAPIDO | 1,356,505.90 |
| 71034 | 92355 | JAULA DE LANZAMIENTO | 275,556.52 |
| 71035 | 98151 | CANCHA DE FUTBOL RAPIDO 1400M2 | 1,208,616.46 |
| 71036 | 98248 | EDIFICIO DE NECROPCIAS 1 144.74m2 UN NIVEL | 5,469,488.72 |
| 71037 | 98249 | EDIFICIO AV 1800 3296.84 M2 | 29,364,723.67 |
| 71038 | 98260 | CANCHA DE FUTBOL SOCCER | 2,572,295.45 |
| 71039 | 98261 | ESTACIONAMIENTO EMPALME | 25,251.21 |
| 71040 | 98262 | BARDA EMPALME | 735,560.38 |
| 71041 | 101758 | EDIFICIO LABORATORIO QUIMICA | 12,950,756.99 |
| 71042 | 103912 | MODULO DE BAÑOS 133.90 M2 | 1,401,308.67 |
| 71043 | 103919 | LABORATORIO GASTRONOMIA 337.30 M2 | 4,986,346.90 |
| 71044 | 105237 | BIBLIOTECA EMPALME 1 069.27 M2 | 10,256,718.57 |
| 71045 | 106912 | EDIFICIO CHIHUAHUA CHIHUAHUA Y 200 Lote 29 y 30 | 5,645,334.04 |
| 71046 | 107214 | LAB ELECTROMECHANICA Y MECATRON 2 017 M2 | 18,641,472.55 |
| 71047 | 107215 | ALBERCA BEBES Y NIÑOS DISCAPACIDAD 144.65M2 | 1,058,153.87 |
| 71048 | 108568 | EDIF EXTENSION CULTURA Y DEPOR 1,780 M2 | 18,358,648.77 |
| 71049 | 109187 | LAB ING INDUSTRIAL Y SISTEMAS 2,526 M2 | 13,984,962.71 |
| 71050 | 110876 | LABORATORIO INTEGRAL INGENIERI 1,089 M2 | 14,909,521.66 |
| | | TOTAL - BIENES MUEBLES | 1,120,052,158.76 |

Bajo protesta de decir verdad declaramos que los Estados Financieros y sus Notas, son razonablemente correctos y son responsabilidad del emisor


Mtro. Rodolfo Manuel Tamayo Cuevas
Director de Recursos Materiales y Servicios Generales


Dr. Rodolfo Valenzuela Reynaga
Vicerrector Administrativo

Nombre de la Entidad
 Relación de esquemas bursátiles y de coberturas financieras
 Del 01 de Enero al 31 de Diciembre de 2022
 (pesos)

CPCA-IV-05

CUENTA PÚBLICA 2022

| Identificación del Instrumento | Colocación | Interés Ganados | Valor Actual |
|--|------------|-----------------|--------------|
| | A | B | C=A+B |
| 1 | | | |
| 2 | | | |
| 3 | | | |
| 4 | | | |
| 5 | | | |
| 6 | | | |
| 7 | | | |
| 8 | | | |
| 9 | | | |
| 10 | | | |
| Total | 0.00 | 0.00 | 0.00 |
| Otros Instrumentos de Bursatilización | | | |
| 1 | | | |
| 2 | | | |
| 3 | | | |
| 4 | | | |
| 5 | | | |
| 6 | | | |
| 7 | | | |
| 8 | | | |
| 9 | | | |
| 10 | | | |
| Total Otros Instrumentos | 0.00 | 0.00 | 0.00 |
| TOTAL | 0.00 | 0.00 | 0.00 |

Nada que informar en este Apartado.

Gladys Peralta

Mtra. Gladys Guadalupe Peralta Rodríguez
 Directora de Recursos Financieros

Rodolfo Reynaga

Dr. Rodolfo Valenzuela Reynaga
 Vicerrector Administrativo

Instituto Tecnológico de Sonora
CLASIFICACION ECONOMICA DE LOS INGRESOS, DE LOS GASTOS Y DEL FINANCIAMIENTO
 Al 31 de Diciembre de 2022

CPCA-IV-06
CUENTA PÚBLICA: 2022

| Código | Concepto | |
|----------------|---|-------------------------|
| 1 | INGRESOS | 1,237,335,627.53 |
| 1.1 | INGRESOS CORRIENTES | 1,261,483,037.76 |
| 1.1.1 | Impuestos | - |
| 1.1.1.1 | Impuesto sobre el Ingreso, las Utilidades y las Ganancias de Capital | - |
| 1.1.1.1.1 | <i>De Personas Físicas</i> | - |
| 1.1.1.1.1.1 | Impuesto sobre los Ingresos | - |
| 1.1.1.1.2 | <i>De Empresas y Otras Corporaciones (Personas Morales)</i> | - |
| 1.1.1.1.2.1 | Impuesto sobre los Ingresos | - |
| 1.1.1.1.3 | <i>No Clasificables</i> | - |
| 1.1.1.2 | Impuesto sobre Nómina y la Fuerza de Trabajo | - |
| 1.1.1.2.1 | Impuesto sobre Nómina y Asimilables | - |
| 1.1.1.3 | Impuesto sobre la Propiedad | - |
| 1.1.1.4 | Impuesto sobre los Bienes y Servicios | - |
| 1.1.1.4.1 | Impuesto sobre la Producción, el Consumo y las Transacciones | - |
| 1.1.1.4.1.1 | Impuesto al Valor Agregado | - |
| 1.1.1.4.1.2 | Impuesto especial sobre Producción y Servicios | - |
| 1.1.1.4.1.3 | Otros Impuestos Sobre Bienes y Servicios | - |
| 1.1.1.5 | Impuesto sobre el Comercio y las Transacciones Internacionales / Comercio Exterior | - |
| 1.1.1.5.1 | Impuesto a la Importación | - |
| 1.1.1.5.2 | Impuesto a la Exportación | - |
| 1.1.1.6 | Impuestos Ecológicos | - |
| 1.1.1.7 | Impuesto a los Rendimientos Petroleros | - |
| 1.1.1.8 | Otros Impuestos | - |
| 1.1.1.9 | Accesorios | - |
| 1.1.2 | Contribuciones a la Seguridad Social | - |
| 1.1.2.1 | Contribuciones de los Empleados | - |
| 1.1.2.2 | Contribuciones de los Empleadores | - |
| 1.1.2.3 | Contribuciones de los Trabajadores Por Cuenta Propia o No Empleados | - |
| 1.1.2.4 | Contribuciones no Clasificables | - |
| 1.1.3 | Contribuciones de Mejoras | - |
| 1.1.4 | Derechos, Productos y Aprovechamientos Corrientes | 53,535,510.27 |
| 1.1.4.1 | Derechos No Incluidos en Otros Conceptos | - |
| 1.1.4.2 | Productos Corrientes No Incluidos en Otros Conceptos | 53,535,510.27 |
| 1.1.4.3 | Aprovechamientos Corrientes No Incluidos en Otros Conceptos | - |
| 1.1.5 | Rentas de la Propiedad | - |
| 1.1.5.1 | Intereses | - |
| 1.1.5.1.1 | Internos | - |
| 1.1.5.1.2 | Externos | - |
| 1.1.5.2 | Dividendos y Retiros de las Cuasisociedades | - |
| 1.1.5.3 | Arrendamiento de Tierras y Terrenos | - |
| 1.1.5.4 | Otros | - |
| 1.1.6 | Venta de Bienes y Servicios de Entidades del Gobierno General / Ingresos de Explotación de Entidades Empresariales | 241,841,100.55 |
| 1.1.6.1 | Venta de Establecimientos No de Mercado | - |
| 1.1.6.2 | Venta de Establecimientos de Mercado | - |
| 1.1.6.3 | Derechos Administrativos | 241,841,100.55 |
| 1.1.7 | Subsidios y Subvenciones Recibidos por Entidades Empresariales Públicas | 359,171,745.36 |
| 1.1.7.1 | Subsidios y Subvenciones Recibidos por Entidades Empresariales Públicas No Financieras | 359,171,745.36 |
| 1.1.7.2 | Subsidios y Subvenciones Recibidos por Entidades Empresariales Públicas Financieras | - |

| Código | Concepto | |
|--------------|---|-------------------------|
| 1.1.8 | Transferencias, Asignaciones y Donativos Corrientes Recibidos | 606,934,681.58 |
| 1.1.8.1 | Del Sector Privado | - |
| 1.1.8.2 | Del Sector Público | 606,934,681.58 |
| 1.1.8.2.1 | De la Federación | - |
| 1.1.8.2.1.1 | Transferencias Internas y Asignaciones | - |
| 1.1.8.2.1.2 | Transferencias del Resto del Sector Público | - |
| 1.1.8.2.1.3 | Pensiones y Jubilaciones | - |
| 1.1.8.2.1.4 | Transferencias de Fideicomisos, Mandatos y Contratos Análogos | - |
| 1.1.8.2.2 | De Entidades Federativas | - |
| 1.1.8.2.3 | De Municipios | - |
| 1.1.8.3 | Del Sector Externo | - |
| 1.1.8.3.1 | De Gobiernos Extranjeros | - |
| 1.1.8.3.2 | De Organismos Internacionales | - |
| 1.1.8.3.3 | Del Sector Privado Externo | - |
| 1.1.9 | Participaciones | - |
| 1.2 | INGRESOS DE CAPITAL | 24,147,410.23 |
| 1.2.1 | Venta (Disposición) de Activos | - |
| 1.2.1.1 | Venta de Activos Fijos | - |
| 1.2.1.2 | Venta de Objetos de Valor | - |
| 1.2.1.3 | Venta de Activos No Producidos | - |
| 1.2.2 | Disminución de Existencias | 5,748,241.56 |
| 1.2.2.1 | Materiales y Suministros | - |
| 1.2.2.2 | Materias Primas | - |
| 1.2.2.3 | Trabajos en Curso | - |
| 1.2.2.4 | Bienes Terminados | - |
| 1.2.2.5 | Bienes para venta | 5,748,241.56 |
| 1.2.2.6 | Bienes en tránsito | - |
| 1.2.2.7 | Existencias de Material de Seguridad y Defensa | - |
| 1.2.3 | Incremento de la Depreciación, Amortización, Estimaciones y Provisiones Acumuladas | 18,399,168.67 |
| 1.2.3.1 | Depreciación y Amortización | 18,399,168.67 |
| 1.2.3.2 | Estimaciones por Deterioro de Inventarios | - |
| 1.2.3.3 | Otras Estimaciones por pérdida o deterioro | - |
| 1.2.3.4 | Provisiones | - |
| 1.2.4 | Transferencias, Asignaciones y Donativos de Capital Recibidas | - |
| 1.2.4.1 | Del Sector Privado | - |
| 1.2.4.2 | Del Sector Público | - |
| 1.2.4.2.1 | De la Federación | - |
| 1.2.4.2.1.1 | Transferencias Internas y Asignaciones | - |
| 1.2.4.2.1.2 | Transferencias del Resto del Sector Público | - |
| 1.2.4.2.1.3 | Pensiones y Jubilaciones | - |
| 1.2.4.2.1.4 | Transferencias de Fideicomisos, Mandatos y Contratos Análogos | - |
| 1.2.4.2.2 | De Entidades Federativas | - |
| 1.2.4.2.3 | De Municipios | - |
| 1.2.4.3 | Del Sector Externo | - |
| 1.2.4.3.1 | De Gobiernos Extranjeros | - |
| 1.2.4.3.2 | De Organismos Internacionales | - |
| 1.2.4.3.3 | Del Sector Privado Externo | - |
| 1.2.5 | Recuperación de Inversiones Financieras Realizadas con Fines de Política | - |
| 1.2.5.1 | Venta de Acciones y Participaciones de Capital Adquiridas con Fines de Política | - |
| 1.2.5.2 | Valores Representativos de Deuda Adquiridos con Fines de Política | - |
| 1.2.5.3 | Venta de Obligaciones Negociables Adquiridas con Fines de Política | - |
| 1.2.5.4 | Recuperación de Préstamos Realizados con Fines de Política | - |
| | TOTAL DE INGRESOS | 1,237,335,627.53 |
| 2 | GASTOS | 1,111,081,028.14 |
| 2.1 | GASTOS CORRIENTES | 1,081,891,472.79 |

| Código | Concepto | |
|----------------|--|-------------------------|
| 2.1.1 | Gastos de Consumo de los Entes del Gobierno General/ Gastos de Explotación de las Entidades Empresariales | 1,062,857,664.20 |
| 2.1.1.1 | Remuneraciones | 902,665,831.24 |
| 2.1.1.1.1 | Sueldos y Salarios | 889,263,847.46 |
| 2.1.1.1.2 | Contribuciones Sociales | - |
| 2.1.1.1.3 | Impuestos sobre Nóminas | 13,401,983.78 |
| 2.1.1.2 | Compra de Bienes y Servicios | 184,339,243.19 |
| 2.1.1.3 | Variación de Existencias (Disminución (+) Incremento (-)) | - 5,748,241.56 |
| 2.1.1.4 | Depreciación y Amortización | - 18,399,168.67 |
| 2.1.1.5 | Estimaciones por Deterioro de Inventarios | |
| 2.1.1.6 | Impuestos sobre los Productos, la Producción y las Importaciones de las Entidades Empresariales | - |
| 2.1.2 | Prestaciones de la Seguridad Social (MEFP 6.69) | |
| 2.1.3 | Gasto de la Propiedad | - |
| 2.1.3.1 | Intereses | - |
| 2.1.3.1.1 | Intereses de la Deuda Interna | - |
| 2.1.3.1.2 | Intereses de la Deuda Externa | - |
| 2.1.3.2 | Gastos de la Propiedad Distintos de Intereses | - |
| 2.1.3.2.1 | Dividendos y Retiros de las Cuasisociedades | |
| 2.1.3.2.2 | Arrendamientos de Tierras y Terrenos (MEFP 6.81) | |
| 2.1.4 | Subsidios y Subvenciones a Empresas (MEFP 6.61) | - |
| 2.1.4.1 | A Entidades Empresariales del Sector Privado | - |
| 2.1.4.1.1 | A Entidades Empresariales no Financieras | - |
| 2.1.4.1.2 | A Entidades Empresariales Financieras | - |
| 2.1.4.2 | A Entidades Empresariales del Sector Público | - |
| 2.1.4.2.1 | A Entidades Empresariales No Financieras | - |
| 2.1.4.2.2 | A Entidades Empresariales Financieras | - |
| 2.1.5 | Transferencias, Asignaciones y Donativos Corrientes Otorgados | 18,824,438.37 |
| 2.1.5.1 | Al Sector Privado | 18,824,438.37 |
| 2.1.5.1.1 | Ayuda a Personas | 91,750.00 |
| 2.1.5.1.2 | Becas | 18,103,838.37 |
| 2.1.5.1.3 | Ayuda a Instituciones | 628,850.00 |
| 2.1.5.1.4 | Instituciones de Interés Público | |
| 2.1.5.1.5 | Desastres Naturales | |
| 2.1.5.1.6 | Fideicomisos, Mandatos y Contratos Análogos | |
| 2.1.5.1.7 | Otras | |
| 2.1.5.2 | Al Sector Público | - |
| 2.1.5.2.1 | A la Federación | - |
| 2.1.5.2.1.1 | Transferencias Internas y Asignaciones | |
| 2.1.5.2.1.2 | Transferencias del Resto del Sector Público | |
| 2.1.5.2.1.3 | Organismos de la Seguridad Social | |
| 2.1.5.2.1.4 | Transferencias de Fideicomisos, Mandatos y Contratos Análogos | |
| 2.1.5.2.2 | A Entidades Federativas | |
| 2.1.5.2.3 | A Municipios | |
| 2.1.5.3 | Al Sector Externo | - |
| 2.1.5.3.1 | A Gobiernos Extranjeros | |
| 2.1.5.3.2 | A Organismos Internacionales | |
| 2.1.5.3.3 | Al Sector Privado Externo | |
| 2.1.6 | Impuesto sobre los Ingresos, la Riqueza y Otros a las Entidades Empresariales Públicas | |
| 2.1.7 | Participaciones | |
| 2.1.8 | Provisiones y Otras Estimaciones | 209,370.22 |
| 2.1.8.1 | Provisiones a Corto Plazo | |
| 2.1.8.2 | Provisiones a Largo Plazo | |
| 2.1.8.3 | Estimaciones por Pérdida o Deterioro a Corto Plazo | 209,370.22 |
| 2.1.8.4 | Estimaciones por Pérdida o Deterioro a Largo Plazo | |
| 2.2 | GASTOS DE CAPITAL | 29,189,555.35 |
| 2.2.1 | Construcciones en Proceso | 20,800,273.92 |

| Código | Concepto | |
|--------------|---|-----------------------|
| 2.2.2 | Activos Fijos (Formación Bruta de Capital Fijo) | 14,228,857.30 |
| 2.2.2.1 | Viviendas, Edificios y Estructuras | - |
| 2.2.2.1.1 | Viviendas | |
| 2.2.2.1.2 | Edificios No Residenciales | |
| 2.2.2.1.3 | Otras Estructuras | |
| 2.2.2.2 | Maquinaria y Equipo | 14,228,857.30 |
| 2.2.2.2.1 | Equipo de Transporte | 582,900.00 |
| 2.2.2.2.2 | Equipo de Tecnología de la Información y Comunicaciones | 8,549,130.05 |
| 2.2.2.2.3 | Otra Maquinaria y Equipo | 5,096,827.25 |
| 2.2.2.3 | Equipo de Defensa y Seguridad | |
| 2.2.2.4 | Activos Biológicos Cultivados | - |
| 2.2.2.4.1 | Ganado para Cría, Leche, Tiro, etc., que dan Productos Recurrentes | |
| 2.2.2.4.2 | Árboles, Cultivos y Otras Plantaciones que dan Productos Recurrentes | |
| 2.2.2.5 | Activos Fijos Intangibles | - |
| 2.2.2.5.1 | Investigación y Desarrollo | |
| 2.2.2.5.2 | Exploración y Evaluación Minera | |
| 2.2.2.5.3 | Programas de Informática y Base de Datos | |
| 2.2.2.5.4 | Originales para Esparcimiento, Literarios o Artísticos | |
| 2.2.2.5.5 | Otros Activos Fijos Intangibles | |
| 2.2.3 | Incremento de Existencias | - 5,839,575.87 |
| 2.2.3.1 | Materiales y Suministros | - 91,334.31 |
| 2.2.3.2 | Materias Primas | |
| 2.2.3.3 | Trabajos en Curso | |
| 2.2.3.4 | Bienes Terminados | |
| 2.2.3.5 | Bienes de Venta | - 5,748,241.56 |
| 2.2.3.6 | Bienes en Tránsito | |
| 2.2.3.7 | Existencias de Materiales de Seguridad y Defensa | |
| 2.2.4 | Objetos de Valor | - |
| 2.2.4.1 | Metales y Piedras Preciosas | |
| 2.2.4.2 | Antigüedades y Otros Objetos de Arte | |
| 2.2.4.3 | Otros Objetos de Valor | |
| 2.2.5 | Activos No Producidos | - |
| 2.2.5.1 | Activos Intangibles No Producidos de Origen Natural | - |
| 2.2.5.1.1 | Tierras y Terrenos (MEFP 7.70) | |
| 2.2.5.1.2 | Recursos Minerales y Energéticos | |
| 2.2.5.1.3 | Recursos Biológicos No Cultivados | |
| 2.2.5.1.4 | Recursos Hídricos | |
| 2.2.5.1.5 | Otros Activos de Origen Natural | |
| 2.2.5.2 | Activos Intangibles No Producidos (MEFP 7.78) | - |
| 2.2.5.2.1 | Derechos Patentados | |
| 2.2.5.2.2 | Arrendamientos Operativos Comerciales | |
| 2.2.5.2.3 | Fondos de Comercio Adquiridos | |
| 2.2.5.2.4 | Otros Activos Intangibles No Producidos | |
| 2.2.6 | Transferencias y Asignaciones y Donativos de Capital Otorgados | - |
| 2.2.6.1 | Al Sector Privado | - |
| 2.2.6.1.1 | Ayuda a Personas | |
| 2.2.6.1.2 | Ayuda a Instituciones | |
| 2.2.6.1.3 | Instituciones de Interés Público | |
| 2.2.6.1.4 | Desastres Naturales | |
| 2.2.6.2 | Al Sector Público | - |
| 2.2.6.2.1 | A la Federación | - |
| 2.1.6.2.1.1 | Transferencias Internas y Asignaciones | |
| 2.1.6.2.1.2 | Transferencias al resto del sector público | |
| 2.1.6.2.1.3 | Transferencias de Fideicomisos, Mandatos y Contratos análogos | |
| 2.2.6.2.2 | A Entidades Federativas | |
| 2.2.6.2.3 | A Municipios | |
| 2.2.6.3 | Al Sector Externo | - |
| 2.2.6.3.1 | A Gobiernos Extranjeros | |
| 2.2.6.3.2 | A Organismos Internacionales | |
| 2.2.6.3.3 | Al Sector Privado Externo | |
| 2.2.7 | Inversión Financiera con Fines de Política Económica | - |
| 2.2.7.1 | Acciones y Participaciones de Capital | - |

| Código | Concepto | |
|---------------|--|-------------------------|
| 2.2.7.1.1 | Interna | - |
| 2.2.7.1.1.1 | Sector Público | |
| 2.2.7.1.1.2 | Sector Privado | |
| 2.2.7.1.2 | Externa | |
| 2.2.7.2 | Valores Representativos de Deuda Adquiridos con Fines de Política Económica | |
| 2.2.7.3 | Obligaciones Negociables Adquiridas con Fines de Política Económica | |
| 2.2.7.4 | Concesión de Préstamos | - |
| 2.2.7.4.1 | Interna | - |
| 2.2.7.4.1.1 | Sector Público | |
| 2.2.7.4.1.2 | Sector Privado | |
| 2.2.7.4.2 | Externa | |
| | TOTAL DEL GASTO | 1,111,081,028.14 |
| 3 | FINANCIAMIENTO | 176,646,147.83 |
| 3.1 | FUENTES FINANCIERAS | 68,459,665.68 |
| 3.1.1 | Disminución de Activos Financieros | - 25,298,058.06 |
| 3.1.1.1 | Disminución de Activos Financieros Corrientes (Circulantes) | - 18,238,851.96 |
| 3.1.1.1.1 | Disminución de Caja y Bancos (Efectivo y Equivalentes) | - 17,156,570.62 |
| 3.1.1.1.1.1 | Efectivo | - |
| 3.1.1.1.1.2 | Bancos / Tesorería | - 12,970,908.02 |
| 3.1.1.1.1.3 | Bancos / Dependencias y Otros | - |
| 3.1.1.1.1.4 | Inversiones Temporales (Hasta 3 meses) | - |
| 3.1.1.1.1.5 | Fondos con Afectación Especifica | - 4,185,662.60 |
| 3.1.1.1.1.6 | Depósitos de Fondos de Terceros en garantía y Administración | - |
| 3.1.1.1.1.7 | Otro Efectivo y Equivalentes | - |
| 3.1.1.1.2 | Disminución de Inversiones Financieras de Corto Plazo (Derechos a Recibir Efectivo o Equivalentes) | - |
| 3.1.1.1.2.1 | Títulos y Valores | |
| 3.1.1.1.2.2 | Acciones y Participaciones de Capital | |
| 3.1.1.1.2.3 | Otras Inversiones Financieras | |
| 3.1.1.1.3 | Disminución de Cuentas por Cobrar | - |
| 3.1.1.1.3.1 | Cuentas por Cobrar | |
| 3.1.1.1.3.2 | Deudores Diversos por Cobrar | |
| 3.1.1.1.3.3 | Ingresos por Recuperar | |
| 3.1.1.1.3.4 | Deudores por Anticipos de la Tesorería | |
| 3.1.1.1.4 | Disminución de Documentos por Cobrar | - |
| 3.1.1.1.4.1 | Otros Derechos a Recibir Efectivo o Equivalentes | |
| 3.1.1.1.5 | Recuperación de Préstamos Otorgados de Corto Plazo | - 1,082,281.34 |
| 3.1.1.1.6 | Disminución de Otros Activos Financieros Corrientes | - |
| 3.1.1.1.6.1 | Anticipo a Proveedores por Adquisición de Bienes y Prestación de Servicios | |
| 3.1.1.1.6.2 | Anticipo a Proveedores por Adquisición de Bienes Inmuebles y Muebles | |
| 3.1.1.1.6.3 | Anticipo a Proveedores por Adquisición de Bienes Intangibles | |
| 3.1.1.1.6.4 | Anticipo a Contratistas por Obras Públicas | |
| 3.1.1.1.6.5 | Otros Derechos a Recibir Bienes o Servicios | |
| 3.1.1.1.6.6 | Disminución de Otros Activos Circulantes | |
| 3.1.1.2 | Disminución de Activos Financieros No Corrientes | - 7,059,206.10 |
| 3.1.1.2.1 | Recuperación de Inversiones Financieras a Largo Plazo con Fines de Liquidez | - |
| 3.1.1.2.1.1 | Venta de Acciones y Participaciones de Capital | - |
| 3.1.1.2.1.1.1 | Internos | |
| 3.1.1.2.1.1.2 | Externos | |
| 3.1.1.2.1.2 | Venta de Títulos y Valores Representativos de la Deuda | |
| 3.1.1.2.1.3 | Venta de Obligaciones Negociables | |
| 3.1.1.2.1.4 | Recuperación de Préstamos | - |
| 3.1.1.2.1.4.1 | Internos | |
| 3.1.1.2.1.4.2 | Externos | |

| Código | Concepto | |
|---------------|---|---------------------|
| 3.1.1.2.2 | Disminución de Otros Activos Financieros No Corrientes | - 7,059,206.10 |
| 3.1.1.2.2.1 | Documentos por Cobrar | - 7,059,206.10 |
| 3.1.1.2.2.2 | Deudores Diversos | - |
| 3.1.1.2.2.3 | Otros Derechos a Recibir Efectivo o Equivalentes | - |
| 3.1.1.2.2.4 | Activos Diferidos | |
| 3.1.1.2.2.5 | Otros Activos | |
| | | |
| 3.1.2 | Incremento de Pasivos | 3,270,411.26 |
| 3.1.2.1 | Incremento de Pasivos Corrientes | 3,270,411.26 |
| 3.1.2.1.1 | Incremento de Cuentas por Pagar | 3,059,375.26 |
| 3.1.2.1.1.1 | Servicios Personales | - |
| 3.1.2.1.1.2 | Proveedores por Pagar | - |
| 3.1.2.1.1.3 | Contratistas por Obras Públicas por Pagar | 1,419,884.40 |
| 3.1.2.1.1.4 | Participaciones y Aportaciones por Pagar | |
| 3.1.2.1.1.5 | Transferencias Otorgadas por Pagar | |
| 3.1.2.1.1.6 | Intereses y Comisiones por Pagar | |
| 3.1.2.1.1.7 | Retenciones y Contribuciones por Pagar | 1,639,490.86 |
| 3.1.2.1.1.8 | Devoluciones de Contribuciones por Pagar | |
| 3.1.2.1.1.9 | Otras Cuentas por Pagar | - |
| 3.1.2.1.2 | Incremento de Documentos por Pagar | - |
| 3.1.2.1.2.1 | Documentos Comerciales por Pagar | |
| 3.1.2.1.2.2 | Documentos con Contratistas por Obras Públicas por Pagar | |
| 3.1.2.1.2.3 | Otros Documentos por Pagar | |
| 3.1.2.1.2.4 | Títulos y Valores de la Deuda Pública Interna | |
| 3.1.2.1.2.5 | Títulos y Valores de la Deuda Pública Externa | |
| 3.1.2.1.3 | Conversión de Deuda Pública a Largo Plazo en Porción Circulante | - |
| 3.1.2.1.3.1 | Conversión de Títulos y Valores de Largo Plazo en Corto Plazo | - |
| 3.1.2.1.3.1.1 | Porción de Corto Plazo de Títulos y Valores de la Deuda Pública Interna de L.P. | |
| 3.1.2.1.3.1.2 | Porción de Corto Plazo de Títulos y Valores de la Deuda Pública Externa de L.P. | |
| 3.1.2.1.3.2 | Conversión de Préstamos de Largo Plazo en Corto Plazo | - |
| 3.1.2.1.3.2.1 | Porción a Corto Plazo de Préstamos de la Deuda Pública Interna de L.P. | |
| 3.1.2.1.3.2.2 | Porción a Corto Plazo de Préstamos de la Deuda Pública Externa de L.P. | |
| 3.1.2.1.4 | Incremento de Otros Pasivos de Corto Plazo | 211,036.00 |
| 3.1.2.1.4.1 | Pasivos Diferidos | |
| 3.1.2.1.4.2 | Fondos y Bienes de Terceros | 211,036.00 |
| 3.1.2.1.4.3 | Otros Pasivos | |
| | | |
| 3.1.2.2 | Incremento de Pasivo No Corrientes | - |
| | | |
| 3.1.2.2.1 | Incremento de Cuentas por Pagar a Largo Plazo | - |
| 3.1.2.2.1.1 | Proveedores por Pagar | |
| 3.1.2.2.1.2 | Contratistas por Obras Públicas por Pagar | |
| 3.1.2.2.2 | Incremento de Documentos por Pagar a Largo Plazo | - |
| 3.1.2.2.2.1 | Documentos Comerciales por Pagar | |
| 3.1.2.2.2.2 | Documentos con Contratistas por Obras Públicas por Pagar | |
| 3.1.2.2.2.3 | Otros documentos por Pagar | |
| | | |
| 3.1.2.2.3 | Colocación de Títulos y Valores a Largo Plazo | - |
| 3.1.2.2.3.1 | Colocación de Títulos y Valores de la Deuda Pública Interna | |
| 3.1.2.2.3.2 | Colocación de Títulos y Valores de la Deuda Pública Externa | |
| 3.1.2.2.4 | Obtención de Préstamos de la Deuda Pública a Largo Plazo | - |
| 3.1.2.2.4.1 | Obtención de Préstamos Internos | |
| 3.1.2.2.4.2 | Obtención de Préstamos Externos | |
| | | |
| 3.1.2.2.5 | Incremento de Otros Pasivos a Largo Plazo | - |
| 3.1.2.2.5.1 | Pasivos Diferidos | |
| 3.1.2.2.5.2 | Fondos y Bienes de Terceros | |

| Código | Concepto | |
|---------------|---|------------------------|
| 3.1.2.5.3 | Otros Pasivos | |
| 3.1.3 | Incremento de Patrimonio | 90,487,312.48 |
| | TOTAL DE FUENTES FINANCIERAS | 68,459,665.68 |
| 3.2 | APLICACIONES FINANCIERAS (Usos) | 108,186,482.15 |
| 3.2.1 | Incremento de Activos Financieros | 121,258,876.97 |
| 3.2.1.1 | Incremento de Activos Financieros Corrientes (Circulantes) | 87,471,581.64 |
| 3.2.1.1.1 | Incremento de Caja y Bancos (Efectivo y Equivalentes) | 86,144,952.28 |
| 3.2.1.1.1.1 | Efectivo | 238,444.30 |
| 3.2.1.1.1.2 | Bancos / Tesorería | - |
| 3.2.1.1.1.3 | Bancos / Dependencias y Otros | - |
| 3.2.1.1.1.4 | Inversiones Temporales (Hasta 3 Meses) | 85,906,507.98 |
| 3.2.1.1.1.5 | Fondos con Afectación Específica | - |
| 3.2.1.1.1.6 | Depósitos de Fondo de Terceros en Garantía y/o Administración | - |
| 3.2.1.1.1.7 | Otro Efectivo y Equivalentes | - |
| 3.2.1.1.2 | Incremento de Inversiones Financieras de Corto Plazo (Derechos a recibir Efectivo o Equivalentes) | - |
| 3.2.1.1.2.1 | Títulos y Valores | |
| 3.2.1.1.2.2 | Acciones y Participaciones de Capital | |
| 3.2.1.1.2.3 | Otras Inversiones Financieras | |
| 3.2.1.1.3 | Incremento de Cuentas por Cobrar | 9,214,875.53 |
| 3.2.1.1.3.1 | Cuentas por Cobrar | 7,705,076.36 |
| 3.2.1.1.3.2 | Deudores Diversos por Cobrar | 1,509,799.17 |
| 3.2.1.1.3.3 | Ingresos por Recuperar | |
| 3.2.1.1.3.4 | Deudores por Anticipos de Tesorería | |
| 3.2.1.1.4 | Incremento de Documentos por Cobrar | - |
| 3.2.1.1.4.1 | Otros Derechos a Recibir Efectivo o Equivalentes | |
| 3.2.1.1.5 | Préstamos Otorgados de Corto Plazo | 779,198.31 |
| 3.2.1.1.6 | Incremento de Otros Activos Financieros Corrientes | 547,431.05 |
| 3.2.1.1.6.1 | Anticipo a Proveedores por Adquisición de Bienes y Prestación de Servicios | 529,783.05 |
| 3.2.1.1.6.2 | Anticipo a Proveedores por Adquisición de Bienes Inmuebles y Muebles | - |
| 3.2.1.1.6.3 | Anticipo a Proveedores por Adquisición de Bienes Intangibles | - |
| 3.2.1.1.6.4 | Anticipo a Contratistas por Obras Públicas | - |
| 3.2.1.1.6.5 | Otros Derechos a Recibir Bienes y Servicios | - |
| 3.2.1.1.6.6 | Otros Activos Circulantes | 17,648.00 |
| 3.2.1.2 | Incremento de Activos Financieros No Corrientes | 33,787,295.33 |
| 3.2.1.2.1 | Inversiones Financieras a Largo Plazo con Fines de Liquidez | - |
| 3.2.1.2.1.1 | Compra de Acciones y Participaciones de Capital | - |
| 3.2.1.2.1.1.1 | Internos | |
| 3.2.1.2.1.1.2 | Externos | |
| 3.2.1.2.1.2 | Compra de Títulos y Valores Representativos de la Deuda | |
| 3.2.1.2.1.3 | Compra de Obligaciones negociables | |
| 3.2.1.2.1.4 | Concesión de Préstamos | - |
| 3.2.1.2.1.4.1 | Internos | |
| 3.2.1.2.1.4.2 | Externos | |
| 3.2.1.2.2 | Incremento de Otros Activos Financieros No Corrientes | 33,787,295.33 |
| 3.2.1.2.2.1 | Documentos por Cobrar | |
| 3.2.1.2.2.2 | Deudores Diversos | |
| 3.2.1.2.2.3 | Otros Derechos a Recibir Efectivo y Equivalentes | |
| 3.2.1.2.2.4 | Activos Diferidos | |
| 3.2.1.2.2.5 | Otros Activos | 33,787,295.33 |
| 3.2.2 | Disminución de Pasivos | - 13,072,394.82 |
| 3.2.2.1 | Disminución de Pasivos Corrientes | - 13,072,394.82 |
| 3.2.2.1.1 | Disminución de Cuentas por Pagar | - 13,072,394.82 |
| 3.2.2.1.1.1 | Servicios Personales por Pagar | - 124,540.87 |
| 3.2.2.1.1.2 | Proveedores por Pagar | - 2,930,446.21 |

| Código | Concepto | | |
|---------------|--|---|-----------------------|
| 3.2.2.1.1.3 | Contratistas por Obras Públicas por Pagar | - | |
| 3.2.2.1.1.4 | Participaciones y Aportaciones por Pagar | - | |
| 3.2.2.1.1.5 | Transferencias Otorgadas por Pagar | - | |
| 3.2.2.1.1.6 | Intereses y Comisiones y otros gastos de la Deuda Pública por Pagar | - | |
| 3.2.2.1.1.7 | Retenciones y Contribuciones por Pagar | - | |
| 3.2.2.1.1.8 | Devoluciones de la Ley de Ingresos por Pagar | - | |
| 3.2.2.1.1.9 | Otras Cuentas por Pagar | - | 10,017,407.74 |
| 3.2.2.1.2 | Disminución de Documentos por Pagar | - | |
| 3.2.2.1.2.1 | Documentos Comerciales por Pagar | | |
| 3.2.2.1.2.2 | Documentos con Contratistas por Obras Públicas por Pagar | | |
| 3.2.2.1.2.3 | Otros Documentos por Pagar | | |
| 3.2.2.1.2.4 | Títulos y Valores de la Deuda Pública Interna | | |
| 3.2.2.1.2.5 | Títulos y Valores de la Deuda Pública Externa | | |
| 3.2.2.1.3 | Amortización de la Porción Circulante de la Deuda Pública de Largo Plazo | - | |
| 3.2.2.1.3.1 | Amortización de la Porción Circulante de la Deuda Pública de L.P. en Títulos y Valores | - | |
| 3.2.2.1.3.1.1 | Amortización de la Porción Circulante de la Deuda Pública Interna de L.P. en Títulos y Valores | | |
| 3.2.2.1.3.1.2 | Amortización de la Porción de la Deuda Pública Externa de L.P. En Títulos y Valores | | |
| 3.2.2.1.3.2 | Amortización de la Porción Circulante de la Deuda Pública de L.P. en Préstamos | - | |
| 3.2.2.1.3.2.1 | Amortización de la Porción Circulante de la Deuda Pública Interna de L.P. en Préstamos | | |
| 3.2.2.1.3.2.2 | Amortización de la Porción Circulante de la Deuda Pública Externa de L.P. en Préstamos | | |
| 3.2.2.1.4 | Disminución de Otros Pasivos de Corto Plazo | - | |
| 3.2.2.1.4.1 | Pasivos Diferidos | | |
| 3.2.2.1.4.2 | Fondos y Bienes de Terceros en Garantía y/o Administración | | |
| 3.2.2.1.4.3 | Otros Pasivos | | |
| 3.2.2.2 | Disminución de Pasivos No Corrientes | - | |
| 3.2.2.2.1 | Disminución de Cuentas por Pagar a Largo Plazo | - | |
| 3.2.2.2.1.1 | Proveedores por Pagar | | |
| 3.2.2.2.1.2 | Contratistas por Obras Públicas por Pagar | | |
| 3.2.2.2.2 | Disminución de Documentos por Pagar a Largo Plazo | - | |
| 3.2.2.2.2.1 | Documentos Comerciales por Pagar | | |
| 3.2.2.2.2.2 | Documentos con Contratistas por Obras Públicas por Pagar | | |
| 3.2.2.2.2.3 | Otros Documentos por Pagar | | |
| 3.2.2.2.3 | Conversión de Deuda Pública de Largo Plazo en Porción Circulante | - | |
| 3.2.2.2.3.1 | Conversión de Títulos y Valores de Largo Plazo en Corto Plazo | - | |
| 3.2.2.2.3.1.1 | Porción de Corto Plazo de Títulos y Valores de la Deuda Pública Interna | | |
| 3.2.2.2.3.1.2 | Porción de Corto Plazo de Títulos y Valores de la Deuda Pública Externa | | |
| 3.2.2.2.3.2 | Conversión de Préstamos de Largo Plazo en Corto Plazo | - | |
| 3.2.2.2.3.2.1 | Porción a Corto Plazo de Préstamos de la Deuda Pública Interna | | |
| 3.2.2.2.3.2.2 | Porción a Corto Plazo de Préstamos de la Deuda Pública Externa | | |
| 3.2.2.2.4 | Disminución de Otros Pasivos de Largo Plazo | - | |
| 3.2.2.2.4.1 | Pasivos Diferidos | | |
| 3.2.2.2.4.2 | Fondos y Bienes de Terceros en Garantía y/o Administración | | |
| 3.2.2.2.4.3 | Otros Pasivos | | |
| 3.2.3 | Disminución de Patrimonio | | |
| | TOTAL APLICACIONES FINANCIERAS | | 108,186,482.15 |

X⁴ Refiere a la desagregación que obtuvieron las unidades administrativas o instancias competentes en materia de Contabilidad Gubernamental y de Ingresos, de cada orden de gobierno, del Clasificador por Rubros de Ingresos, armonizado a 2 dígitos, de acuerdo a sus necesidades en tercer y cuarto dígito, Clase y Concepto respectivamente.

X⁵ Refiere a la desagregación que obtuvieron las unidades administrativas o instancias competentes en materia de Contabilidad Gubernamental y de Ingresos, de cada orden de gobierno, del Clasificador por Rubros de Ingresos, armonizado a 2 dígitos, de acuerdo a sus necesidades en tercer y cuarto dígito, Clase y Concepto respectivamente.

SISTEMA ESTATAL DE EVALUACIÓN
DEPENDENCIA O ENTIDAD: INSTITUTO TECNOLÓGICO DE SONORA
ANÁLISIS DE LAS VARIACIONES PROGRAMÁTICO-PRESUPUESTAL

1. Justificación de las Modificaciones al Presupuesto Original e Impacto en Metas.

Para los formatos listados anteriormente, la máxima autoridad del Instituto Tecnológico de Sonora es el Consejo Directivo quien aprueba el presupuesto Institucional en forma general y basándose en sus necesidades. En el transcurso del año pueden presentarse modificaciones al presupuesto, las cuales no impactan de manera directa en la estructura programática ya que ésta se define a principios del ejercicio.

En el mes de diciembre de 2021, por medio de dictamen el Consejo Directivo autoriza el presupuesto aprobado para el ejercicio 2022 por un total de \$1,041'505,644; posteriormente, en el mes de febrero el Consejo Directivo autorizó un presupuesto modificado por un monto de \$1,193'907,365 para habilitación principalmente de proyectos de Operación, Desarrollo, Autofinanciables, Fondos Extraordinarios y Entidades Auxiliares.

Presentándose al primer trimestre un modificado en proceso de autorización por un importe de \$1,192'839,635 esto debido principalmente a la disminución de Fondos Extraordinarios.

En el mes de mayo el Consejo Directivo autorizó un presupuesto modificado por un monto de \$1,213,746,883 el cual presenta reducciones en Servicios personales, así como incrementos en proyectos de Operación, Desarrollo y fondos Extraordinarios.

En el segundo trimestre se considera un presupuesto modificado de \$1,213,666,817 en proceso de autorización presentándose disminución en los proyectos Extraordinarios.

En el mes de julio, el Consejo Directivo autorizó un presupuesto modificado por un monto de \$1,234,107,412 debido principalmente al incremento de proyectos de Desarrollo y Entidades Auxiliares.

En el mes de septiembre, el Consejo Directivo autorizó un presupuesto modificado por un monto de \$1,257,236,222 debido principalmente a la disminución de Servicios personales e incremento de proyectos de Operación, Desarrollo y Entidades Auxiliares.

En el tercer trimestre, se considera un presupuesto modificado de 1,257,005,216 presentando una reducción en fondos Extraordinarios correspondiente al Programa para el Desarrollo Profesional Docente (PRODEP).

Posteriormente, en el mes de octubre se autorizó por Consejo Directivo un presupuesto modificado por \$1,290,147,193, debido a un incremento en servicios personales, así como incrementos en proyectos de operación y desarrollo. En el mes de noviembre el Consejo Directivo autorizó un presupuesto modificado por \$1,296,827,516, el cual significó un incremento principalmente en servicios personales y fondos extraordinarios.

ANEXO A

Para el cuarto trimestre se presenta un presupuesto modificado, por un monto de \$1,232,495,478 derivado principalmente a las disminuciones de gasto de operación, proyectos desarrollo, autofinanciables y entidades auxiliares.

Para el informe de cierre 2022 se presenta un presupuesto modificado en proceso de autorización por parte del Consejo Directivo por un monto de \$1,229,137,861 debiéndose principalmente a la disminución de fondos Extraordinarios, correspondiente al Programa para el Desarrollo Profesional Docente (PRODEP).

Se informa que dentro del concepto de subejercicio por \$88,279,217, el 81% corresponde a compromisos Institucionales que se devengarán en el siguiente ejercicio; cabe aclarar que en el 19% restante se integra por recursos de proyectos por convenio cuyo ejercicio se realiza en más de un año.

En lo referente a la diferencia de Egresos Modificado Anual, Egresos Devengado Acumulado y Egresos Pagado Acumulado de cifras del informe del Cuarto Trimestre del 2022 y de la Cuenta Pública Contabilidad Armonizada 2022, se ponen a disposición en la Institución los batch (pólizas) que amparan las diferencias detectadas en caso de ser requeridas.

Cabe indicar que la razón por la que se presentan las diferencias es porque la información del cuarto trimestre se presentó el día 12 de enero de 2023, en la cual se incluyen las notas de gestión administrativa, especificando en las mismas que la información es previa al cierre del ejercicio 2022, debido a que se encontraba en proceso de dictaminación de los Estados Financieros, contabilizando registros importantes en la información.

Además, es importante mencionar que derivado de la operación de las áreas institucionales es necesario realizar traspasos presupuestales principalmente entre los capítulos 2000 de Materiales y suministros, 3000 Servicios generales y 4000 Transferencias, Asignaciones, Subsidios y Otras Ayudas. Lo anterior genera variaciones en estos capítulos, más no en el presupuesto total.

Las variaciones significativas se presentan en el Anexo A denominado Análisis de variaciones Programático - Presupuestal

Las modificaciones anteriores no tuvieron impacto directo en la estructura programática, ya que no se modificó el desarrollo de las actividades de la Institución para el cumplimiento de los procesos, acciones y metas establecidas durante la planeación del Presupuesto de Egresos. Cabe resaltar que las modificaciones realizadas se encuentran apegadas a la Ley Orgánica en sus artículos 2º y 9º. Las principales modificaciones realizadas se enlistan en la siguiente tabla:

| Ejercicio del Presupuesto por Partida / Descripción | | Egresos Aprobado Anual | Egresos Modificado Anual | Ampliaciones / (Reducciones) | Justificación |
|---|----------------------|------------------------|--------------------------|------------------------------|---|
| 1000 | Servicios Personales | | | | |
| 11301 | Sueldos | 173,896,911.00 | 168,782,285.60 | - 5,114,625.40 | Modificación al presupuesto autorizado, derivado de las contrataciones no realizadas en los meses presupuestados. |
| 12101 | Honorarios | 35,505,003.00 | 39,137,524.16 | 3,632,521.16 | Incremento derivado de los cambios en la plantilla de personal y por autorización de |

ANEXO A

| | | | | | |
|-------|--|----------------|----------------|-----------------|--|
| | | | | | proyectos autofinanciables y de Educación Continua, principalmente del proyecto de Extensión Deportiva de Deportes, así como, por la realización de traspasos presupuestales, necesarios para la operación de las mismas dependencias. |
| 12201 | Sueldos base al personal eventual | 176,731,578.52 | 145,351,648.90 | - 31,379,929.62 | Modificación al presupuesto autorizado, derivado de las contrataciones no realizadas en los meses presupuestados. |
| 13101 | Primas y acreditaciones por años de servicio efectivos prestados al personal | 81,405,294.38 | 77,999,208.71 | - 3,406,085.67 | Modificación al presupuesto autorizado, derivado de las contrataciones no realizadas en los meses presupuestados. |
| 13201 | Prima vacacional | 41,960,238.00 | 42,200,999.09 | 240,761.09 | Modificación al presupuesto autorizado, derivado de los cambios en la plantilla de personal, así como por la habilitación del presupuesto de refrendo. |
| 13202 | Gratificación por fin de año | 41,175,931.00 | 39,605,873.18 | - 1,570,057.82 | Modificación al presupuesto autorizado, derivado de las contrataciones no realizadas en los meses presupuestados. |
| 13203 | Compensación por ajuste de calendario | 3,268,402.00 | 3,156,727.87 | - 111,674.13 | Modificación al presupuesto autorizado, derivado de las contrataciones no realizadas en los meses presupuestados. |
| 13204 | Compensación por bono navideño | 10,489,088.00 | 10,138,030.96 | - 351,057.04 | Modificación al presupuesto autorizado, derivado de las contrataciones no realizadas en los meses presupuestados. |
| 13407 | Compensaciones adicionales por servicios especiales | 25,474,798.88 | 23,177,897.08 | - 2,296,901.80 | Modificación al presupuesto autorizado, derivado de las contrataciones no realizadas en los meses presupuestados. |
| 13701 | Honorarios Especiales | 51,005,484.00 | 53,293,766.70 | 2,288,282.70 | Incremento derivado de los cambios en la plantilla de personal y por la autorización de proyectos de tipo |

ANEXO A

| | | | | | |
|-------|---|---------------|---------------|--------------|---|
| | | | | | autofinanciable y de Entidades Auxiliares, principalmente del proyecto Extensión Deportiva 2022 y de Educación Continua 2022, así como, por la realización de traspasos presupuestales, necesarios para la operación de las dependencias. |
| 14101 | Aportaciones al issste | 72,774,437.00 | 73,975,994.68 | 1,201,557.68 | Modificación al presupuesto autorizado, derivado de los cambios en la plantilla de personal, así como por la habilitación del presupuesto de refrendo. |
| 14106 | Otras prestaciones de seguridad social | 18,979,211.00 | 19,566,980.99 | 587,769.99 | Modificación al presupuesto autorizado, derivado de los cambios en la plantilla de personal, así como por la habilitación del presupuesto de refrendo. |
| 14108 | Aportación para la atención de Enferm Preexistentes | 5,011,772.00 | 4,594,346.09 | - 417,425.91 | Modificación al presupuesto autorizado, derivado de las contrataciones no realizadas en los meses presupuestados. |
| 14201 | Aportac FOVISSSTESON/Inf onavit | 11,422,047.00 | 10,825,477.24 | - 596,569.76 | Modificación al presupuesto autorizado, derivado de las contrataciones no realizadas en los meses presupuestados. |
| 14301 | Aportaciones al sistema de ahorro para el Retiro | 47,300,541.00 | 46,780,662.18 | - 519,878.82 | Modificación al presupuesto autorizado, derivado de las contrataciones no realizadas en los meses presupuestados. |
| 15203 | Sent. Laborales | - | 576,984.08 | 576,984.08 | Incremento por la autorización de pago de laudo a trabajador, en proyecto Contingencias Jurídicas. |
| 15402 | Compensación Garantizada | 1,010,912.00 | 1,081,912.92 | 71,000.92 | Modificación al presupuesto autorizado, derivado de los cambios en la plantilla de personal, así como por la habilitación del presupuesto de refrendo. |
| 15404 | Días Económicos y de Descanso | 16,043.00 | 0.00 | - 16,043.00 | Modificación al presupuesto |

ANEXO A

| | | | | | |
|-----------------------|---|--------------------------|--------------------------|--------------------------|---|
| | Obligatorios no Disfrutados. | | | | autorizado, derivado de las contrataciones no realizadas en los meses presupuestados. |
| 15409 | Bono para Despensa | 27,821,158.00 | 26,716,727.44 | - 1,104,430.56 | Modificación al presupuesto autorizado, derivado de las contrataciones no realizadas en los meses presupuestados. |
| 15413 | Ayuda Guardería Madres Trabajadoras | 864,075.00 | 884,044.00 | 19,969.00 | Modificación al presupuesto autorizado, derivado de los cambios en la plantilla de personal, así como por la habilitación del presupuesto de refrendo. |
| 15416 | Apoyo para Útiles escolares | 9,762,372.00 | 9,656,996.39 | - 105,375.61 | Modificación al presupuesto autorizado, derivado de las contrataciones no realizadas en los meses presupuestados. |
| 15901 | Otras Prestaciones | 59,851,105.00 | 60,333,154.89 | 482,049.89 | Modificación al presupuesto autorizado, derivado de los cambios en la plantilla de personal, así como por la habilitación del presupuesto de refrendo. |
| 17102 | Estímulos personal al | 30,067,552.00 | 41,009,445.51 | 10,941,893.51 | Incremento principalmente por la habilitación del presupuesto de refrendo y por el ajuste en el monto autorizado para el programa de estímulos del Personal Académico recibido a través del Anexo de Ejecución 2022, así como, por la contratación de personal en proyectos autofinanciables. |
| Total por 2000 | Capitulo 1000 Materiales y suministros | \$ 925,793,953.78 | \$ 898,846,688.66 | -\$ 26,947,265.12 | |
| 21101 | Materiales, útiles y equipos menores de oficina | 180,365.97 | 1,797,676.34 | 1,617,310.37 | Incremento por autorización de proyectos de gasto de operación, desarrollo, autofinanciables, entidades auxiliares y fondos extraordinarios PRODEP de las diversas dependencias de la Institución, principalmente de los proyectos: Servicios |

ANEXO A

| | | | | | |
|-------|--|------------|------------|------------|---|
| | | | | | para Docentes, Aseo y Vigilancia Centro y Expedición de Títulos Grados y Menciones, así como, por la realización de traspasos presupuestales necesarios para la operación de las mismas y la habilitación del presupuesto de refrendo. |
| 21201 | Materiales y útiles de impresión y reproducción | - | 16,298.84 | 16,298.84 | Incremento por autorización de proyectos de desarrollo, y de gasto de operación, así como por la realización de traspaso presupuestal al proyecto de Servicios para Docentes. |
| 21401 | Materiales y útiles para el procesamiento de equipos y bienes informáticos | 189,717.56 | 916,043.54 | 726,325.98 | Incremento por autorización de proyectos de gasto de operación, desarrollo, autofinanciables, entidades auxiliares y fondos extraordinarios PRODEP de las diversas dependencias de la Institución, así como, por la realización de traspasos presupuestales necesarios para la operación de las mismas y la habilitación del presupuesto de refrendo. |
| 21501 | Material para información | 14,925.00 | 806,274.48 | 791,349.48 | Incremento por la habilitación del presupuesto de refrendo del proyecto Pago anual Suscripc Libros ELE y por la autorización de proyectos de Desarrollo, autofinanciables y entidades auxiliares de las diversas dependencias de la Institución, principalmente del proyecto de Adquisición de Textos en Inglés del programa de Inglés Universitario, así como, por la realización de traspasos presupuestales necesarios para la |

ANEXO A

| | | | | | | |
|-------|--|----|------------|--------------|--------------|---|
| | | | | | | operación de las mismas. |
| 21601 | Material limpieza | de | 204,013.67 | 8,448,198.54 | 8,244,184.87 | Incremento por la habilitación del presupuesto de refrendo principalmente del proyecto Aseo y Vigilancia Nainari y por la autorización de proyectos de gasto de operación, autofinanciables, entidades auxiliares de las diversas dependencias de la Institución, principalmente de los proyectos: Requerimiento consolidado para la adquisición de materiales y suministros y proyecto Suministros de Laboratorio, así como, por la realización de traspasos presupuestales necesarios para la operación de las mismas. |
| 21701 | Materiales educativos | | - | 443,587.88 | 443,587.88 | Incremento por la habilitación del presupuesto de refrendo principalmente del proyecto Pintarrones para Aulas de Clases y por autorización de proyectos de gasto de operación, desarrollo y fondos extraordinarios PRODEP de las diversas dependencias de la Institución, así como, por la realización de traspasos presupuestales necesarios para la operación de las mismas. |
| 21801 | Placas, Engomados, Calcomanías Hologramas | y | - | 885.00 | 885.00 | Incremento por la realización de traspasos presupuestales necesarios para la operación de las mismas. |
| 22101 | Productos alimenticios para el personal en las instalaciones | | 42,040.23 | 239,490.25 | 197,450.02 | Incremento por autorización de proyectos de gasto de operación, |

ANEXO A

| | | | | | |
|-------|--|---------------|------------|-----------------|--|
| | | | | | autofinanciables y entidades auxiliares de las diversas dependencias de la Institución, principalmente de los proyectos Sorteo Primavera, Sorteo Potro Millonario 2022 y Sorteo Navidad 2022, así como, por la realización de traspasos presupuestales necesarios para la operación de las mismas y la habilitación del presupuesto de refrendo. |
| 22106 | Adquisición de agua potable | 12,350.95 | 64,568.85 | 52,217.90 | Incremento por autorización de proyectos de gasto de operación, autofinanciables y entidades auxiliares de las diversas dependencias de la Institución, así como, por la realización de traspasos presupuestales necesarios para la operación de las mismas. |
| 22201 | Alimentación de animales | 11,682,590.85 | 946,893.30 | - 10,735,697.55 | Disminución por la realización de traspasos presupuestales en la proyección de proyectos autofinanciables, movimientos necesarios para la operación de las dependencias. |
| 22301 | Utensilios para el servicio de alimentación | 11,871.74 | 45,634.80 | 33,763.06 | Incremento por autorización de proyectos de gasto de operación, autofinanciables y entidades auxiliares de las diversas dependencias de la Institución, así como, por la realización de traspasos presupuestales necesarios para la operación de las mismas. |
| 23101 | Productos alimenticios, agropecuarios y forestales | 50,000.00 | 50,813.63 | 813.63 | Incremento por la realización de traspasos presupuestales necesarios para la |

ANEXO A

| | | | | | | |
|-------|--|--------------|---|---------------|---------------|--|
| | adquiridos como materia prima | | | | | operación de las mismas dependencias. |
| 23201 | Insumos textiles adquiridos como Materia Prima | | | 36.21 | 36.21 | Incremento por la realización de traspasos presupuestales necesarios para la operación de las mismas. |
| 23701 | Productos de Cuero Piel, Plásticos y Hule Adquiridos con Materia Prima | | - | 295.89 | 295.89 | Incremento por la realización de traspasos presupuestales necesarios para la operación de las mismas. |
| 23801 | Mercancías Adquiridas para su Comercialización | 6,283,645.55 | | 24,750,959.15 | 18,467,313.60 | Incremento por autorización de proyectos de entidades auxiliares del Departamento de Promoción Financiera, principalmente de los proyectos: Comedor Náinari, Administración Residencias, Sorteo Potro Millonario 2022, Sorteo Primavera 2022, Sorteo Navidad 2022, Librería Náinari, Cafetería Potro y Cafetería Galope, así como por la realización de traspasos presupuestales necesarios para la operación de las mismas y la habilitación del presupuesto de refrendo. |
| 24101 | Productos minerales no metálicos | 16,000.00 | | 638,595.12 | 622,595.12 | Incremento por la habilitación del presupuesto de refrendo y por la autorización de proyectos de gasto de operación, desarrollo y autofinanciables de las diversas dependencias de la Institución, así como, por la realización de traspasos presupuestales principalmente al proyecto Mantenimiento Campus Náinari y Req. Consolidado Adq. Materiales. |
| 24201 | Cemento y de concreto | 19,001.00 | | 120,398.60 | 101,397.60 | Incremento por autorización de proyectos de gasto de operación, desarrollo y |

ANEXO A

| | | | | | | |
|-------|----------------------------------|------------|--|--------------|--------------|--|
| | | | | | | de entidades auxiliares de las diversas dependencias de la Institución, así como, por la habilitación del presupuesto de refrendo. |
| 24301 | Cal, yeso y productos de yeso | - | | 19,198.31 | 19,198.31 | Incremento por autorización de proyectos de gasto de operación, desarrollo y de entidades auxiliares de las diversas dependencias de la Institución, así como, por la habilitación del presupuesto de refrendo. |
| 24401 | Madera y productos de madera | 10,000.00 | | 28,030.70 | 18,030.70 | Incremento por autorización de proyectos de gasto de operación, desarrollo y de entidades auxiliares de las diversas dependencias de la Institución, así como, por la habilitación del presupuesto de refrendo. |
| 24501 | Vidrio y productos de vidrio | - | | 1,656.92 | 1,656.92 | Incremento por la realización de traspaso al proyecto Mantenimiento Campus Náinari. |
| 24601 | Material eléctrico y electrónico | 292,964.36 | | 2,491,643.23 | 2,198,678.87 | Incremento por la habilitación del presupuesto de refrendo principalmente del proyecto Mantenimiento Campus Náinari y por la autorización de proyectos de gasto de operación, desarrollo, autofinanciables y entidades auxiliares, principalmente del proyecto Requerimiento consolidado para la adquisición de materiales y suministros y del proyecto Servicio de sum y rempl lampar, así como, por la realización de traspasos presupuestales necesarios para la operación de las dependencias. |

ANEXO A

| | | | | | |
|-------|---|-----------|------------|------------|---|
| 24701 | Artículos metálicos para la construcción | 36,365.46 | 689,671.27 | 653,305.81 | Incremento principalmente por la habilitación del presupuesto de refrendo de los proyectos Luminarias campos Futbol Soccer y Softbol y Mantenimiento Campus Nainari, así como, por autorización de proyectos de gasto de operación, desarrollo, autofinanciables y entidades auxiliares de las diversas dependencias de la Institución, principalmente del proyecto Requerimiento consolidado para la adquisición de materiales y suministros |
| 24801 | Materiales complementarios | 13,755.50 | 944,094.18 | 930,338.68 | Incremento principalmente por la habilitación del presupuesto de refrendo, por autorización de proyectos de gasto de operación, desarrollo, entidades auxiliares y autofinanciables de las diversas dependencias de la Institución, principalmente del proyecto Requerimiento consolidado para la adquisición de materiales y suministros, así como, por la realización de trasposos presupuestales necesarios para la operación de las mismas. |
| 24901 | Otros materiales y artículos de construcción y reparación | 78,541.80 | 475,674.68 | 397,132.88 | Incremento por la habilitación del presupuesto de refrendo por, por la autorización de proyectos de gasto de operación, desarrollo, autofinanciables y entidades auxiliares de las diversas dependencias de la Institución, |

ANEXO A

| | | | | | |
|-------|--|-----------|--------------|--------------|---|
| | | | | | principalmente del proyecto Requerimiento consolidado para la adquisición de materiales y suministros, así como, por la realización de trasposos presupuestales necesarios para la operación de las mismas. |
| 25101 | Productos químicos básicos | - | 2,037,871.29 | 2,037,871.29 | Incremento por la autorización de proyectos de gasto de operación, desarrollo, autofinanciables y de fondos extraordinarios PRODEP de las diversas dependencias de la Institución, principalmente del proyecto de apoyo al programa PROFAPI, así como, por la habilitación del presupuesto de refrendo, por la habilitación de presupuesto de proyectos por convenios que se ejercen en más de un año y por la realización de trasposos presupuestales necesarios para la operación de las mismas dependencias. |
| 25201 | Fertilizantes, pesticidas y otros agroquímicos | 17,500.00 | 413,591.33 | 396,091.33 | Incremento por autorización de proyectos de gasto de operación, desarrollo, autofinanciables y entidades auxiliares de las diversas dependencias de la Institución, principalmente del proyecto Servicios y Venta CETT 910 (2022), así como, por la habilitación del presupuesto de refrendo y por la realización de trasposos presupuestales necesarios para la operación de las mismas. |

ANEXO A

| | | | | | |
|-------|---|--------------|--------------|------------|---|
| 25301 | Medicinas y productos farmacéuticos | - | 288,806.37 | 288,806.37 | Incremento principalmente por la habilitación del presupuesto de refrendo y por la autorización de proyectos de gasto de operación, desarrollo y autofinanciables de las diversas dependencias de la Institución, así como, por la realización de traspasos presupuestales necesarios para la operación de las mismas. |
| 25401 | Mat.Accesorios y Suminis Médicos | 7,000.00 | 570,953.52 | 563,953.52 | Incremento principalmente por la habilitación del presupuesto de refrendo y por la autorización de proyectos de gasto de operación, desarrollo, autofinanciables y entidades auxiliares de las diversas dependencias de la Institución, principalmente del proyecto Suministros de laboratorios de Recursos Naturales, así como, por la realización de traspasos presupuestales necesarios para la operación de las mismas. |
| 25501 | Materiales, accesorios y suministros de laboratorio | 4,296,358.23 | 5,063,345.69 | 766,987.46 | Incremento por la autorización de proyectos de gasto de operación, desarrollo, autofinanciables, y fondos extraordinarios, de las diversas dependencias de la Institución, principalmente de proyectos de apoyo al programa PROFAPI, así como, por la habilitación del presupuesto de refrendo, por la habilitación de presupuesto de proyectos por convenios que se ejercen en más de un año y por la realización |

ANEXO A

| | | | | | |
|-------|---|--------------|--------------|--------------|--|
| | | | | | de traspasos presupuestales necesarios para la operación de las mismas dependencias. |
| 25601 | Fibras sintéticas, hules, plásticos y derivados | 32,300.00 | 694,266.69 | 661,966.69 | Incremento principalmente por la habilitación del presupuesto de refrendo y por la autorización de proyectos de gasto de operación y autofinanciables de las diversas dependencias de la Institución, así como, por la realización de traspasos presupuestales necesarios para la operación de las mismas. |
| 25901 | Otros productos químicos | 130,000.00 | 1,342,366.25 | 1,212,366.25 | Incremento por autorización de proyectos de gasto de operación, desarrollo y autofinanciables de las diversas dependencias de la Institución, principalmente del proyecto Suministro de químico para albercas y proyecto Suministro de Laboratorio de Recursos Naturales, así como, por la habilitación del presupuesto de refrendo y por la realización de traspasos presupuestales necesarios para la operación de las mismas. |
| 26101 | Combustibles | 2,187,840.08 | 4,245,392.90 | 2,057,552.82 | Incremento por autorización de proyectos de gasto de operación, desarrollo, autofinanciables y de entidades auxiliares de las diversas dependencias de la Institución, principalmente del proyecto Deporte Representativo, Prácticas Académicas y Servicios Generales, así como, por la habilitación del presupuesto de refrendo y por la |

ANEXO A

| | | | | | | |
|-------|---------------------------------------|------|--------------|--------------|--------------|---|
| | | | | | | realización de trasposos presupuestales necesarios para la operación de las mismas. |
| 26102 | Lubricantes aditivos | y | 42,500.00 | 841,528.73 | 799,028.73 | Incremento principalmente por la habilitación del presupuesto de refrendo y por la autorización de proyectos de gasto de operación, desarrollo y autofinanciables de las diversas dependencias de la Institución, así como, por la realización de trasposos presupuestales necesarios para la operación de las mismas. |
| 27101 | Vestuario uniformes | y | 1,588,020.00 | 2,193,089.81 | 605,069.81 | Incremento por autorización de proyectos de gasto de operación, desarrollo, y autofinanciables de las diversas dependencias de la Institución, principalmente del proyecto Deporte Representativo y Fomento a la Cultura y el deporte, así como, por la habilitación del presupuesto de refrendo y por la realización de trasposos presupuestales necesarios para la operación de las mismas. |
| 27201 | Prendas seguridad protección personal | de y | 238,850.00 | 615,262.44 | 376,412.44 | Incremento principalmente por la habilitación del presupuesto de refrendo y por la autorización de proyectos de gasto de operación, desarrollo y autofinanciables de las diversas dependencias de la Institución, así como, por la realización de trasposos presupuestales necesarios para la operación de las mismas. |
| 27301 | Artículos deportivos | | 323,015.66 | 2,064,540.40 | 1,741,524.74 | Incremento por la habilitación del presupuesto de |

ANEXO A

| | | | | | | |
|-------|---|-----------|--------------|--------------|--|---|
| | | | | | | refrendo principalmente del proyecto Deporte Representativo y por la autorización de proyectos de gasto de operación, desarrollo y autofinanciables de las diversas dependencias de la Institución, principalmente de los proyectos de Extensión deportiva y Proyecto de Fútbol Americano, así como, por la realización de traspasos presupuestales necesarios para la operación de las mismas. |
| 27401 | Productos Textiles | - | 11,728.26 | 11,728.26 | | Incremento por la realización de traspasos presupuestales necesarios para la operación de las dependencias institucionales. |
| 27501 | Blancos Otros Productos Textiles, Excepto prendas de vestir | - | 2,000.00 | 2,000.00 | | Incremento por la autorización del proyecto de Entidades Auxiliares Administración de residencias. |
| 28201 | Materiales de Seguridad Publica | - | 1,310.35 | 1,310.35 | | Incremento por autorización de proyectos de gasto de operación, así como, por la realización de traspasos presupuestales necesarios para la operación de las mismas. |
| 29101 | Herramientas menores | 58,856.90 | 1,243,137.39 | 1,184,280.49 | | Incremento por autorización de proyectos de gasto de operación, desarrollo, autofinanciables y de entidades auxiliares de las diversas dependencias de la Institución, principalmente del proyecto Requerimiento consolidado para la adquisición de materiales y suministros, así como, por la habilitación del presupuesto de refrendo, por la |

ANEXO A

| | | | | | | |
|-------|---|--|------------|--------------|--------------|---|
| | | | | | | habilitación de presupuesto de proyectos por convenios que se ejercen en más de un año y por la realización de traspasos presupuestales necesarios para la operación de las mismas dependencias. |
| 29201 | Refacciones y Accesorios Menores de Edificios | | 6,718.00 | 1,395,243.34 | 1,388,525.34 | Incremento por la habilitación del presupuesto de refrendo y por la autorización de proyectos de gasto de operación, desarrollo, autofinanciables y de entidades auxiliares de las diversas dependencias de la Institución, principalmente del proyecto Requerimiento consolidado para la adquisición de materiales y suministros, así como, por la realización de traspasos presupuestales necesarios para la operación de las mismas. |
| 29301 | Refacciones y Accesorios Menores de Mobiliarios y Eq de Administración | | 450.00 | 28,738.77 | 28,288.77 | Incremento por autorización de proyectos de gasto de operación y de entidades auxiliares de las diversas dependencias de la Institución, así como, por la habilitación del presupuesto de refrendo y por la realización de traspasos presupuestales necesarios para la operación de las mismas. |
| 29401 | Refacciones y accesorios menores de equipo de cómputo y tecnologías de la información | | 579,444.20 | 1,537,927.75 | 958,483.55 | Incremento por la habilitación del presupuesto de refrendo de las diversas dependencias de la Institución, por autorización de proyectos de gasto de operación, desarrollo y autofinanciables de las |

ANEXO A

| | | | | | |
|-------|---|-----------|--------------|--------------|--|
| | | | | | diversas dependencias de la Institución, principalmente del proyecto Accesorios Materiales y Refacciones de TI, así como, por la realización de traspasos presupuestales necesarios para la operación de las mismas. |
| 29501 | Refacciones y accesorios menores de equipo e instrumental médico y de laboratorio | - | 264,473.20 | 264,473.20 | Incremento por autorización de proyectos de desarrollo y autofinanciables de las diversas dependencias de la Institución, principalmente de proyectos de apoyo al programa PROFAPI, así como, por la habilitación del presupuesto de refrendo, por la habilitación de presupuesto de proyectos por convenio que se ejercen en más de un año y por la realización de traspasos presupuestales necesarios para la operación de las mismas. |
| 29601 | Refacciones y accesorios menores de equipo de transporte | 19,250.00 | 200,587.84 | 181,337.84 | Incremento por autorización de proyectos de gasto de operación, desarrollo y autofinanciables de las diversas dependencias de la Institución, así como, por la realización de traspasos presupuestales necesarios para la operación de las mismas. |
| 29801 | Refacciones y accesorios menores de Maquinaria y otros equipos | 16,500.00 | 1,720,604.98 | 1,704,104.98 | Incremento por autorización de proyectos de gasto de operación y desarrollo de las diversas dependencias de la Institución principalmente de los proyectos Mantenimiento Campus Nánari y proyecto Requerimiento consolidado para la |

ANEXO A

| | | | | | |
|-------------------------|---|---------------|---------------|---------------|---|
| | | | | | adquisición de materiales y suministros, así como, por la realización de traspasos presupuestales necesarios para la operación de las mismas. |
| 29901 | Refacciones y Accesorios Menores Otros Bienes Muebles | 5,950.00 | 817,162.36 | 811,212.36 | Incremento por autorización de proyectos de gasto de operación, autofinanciables y entidades auxiliares de las diversas dependencias de la Institución principalmente del proyecto Mantenimiento Campus Obregón, así como, por la habilitación del presupuesto de refrendo y por la realización de traspasos presupuestales necesarios para la operación de las mismas. |
| Total por Capitulo 2000 | | 28,688,702.71 | 71,530,549.37 | 42,841,846.66 | |
| 3000 | Servicios generales | | | | |
| 31102 | Energía Eléctrica de Escuelas | 7,335,228.75 | 26,245,305 | 18,910,075.92 | Incremento por autorización de proyectos de gasto de operación y de las Entidades Auxiliares, principalmente de Servicios Generales Náinari y Servicios Generales Centro, así como, por la habilitación del presupuesto de refrendo. |
| 31201 | Gas | 76,465.54 | 541,247 | 464,781.86 | Incremento por autorización de proyectos de gasto de operación, autofinanciables y de entidades auxiliares de las diversas dependencias de la Institución, principalmente de los proyectos Administración de Residencias y Restaurante Kiawa, así como, por la habilitación del |

ANEXO A

| | | | | | |
|-------|--|--------------|------------|--------------|--|
| | | | | | presupuesto de refrendo y la realización de traspasos presupuestales necesarios para la operación de las mismas. |
| 31301 | Agua Potable | 3,133,979.32 | 4,675,857 | 1,541,877.68 | Incremento por autorización de proyectos de gasto de operación y de entidades auxiliares de las diversas dependencias de la Institución, principalmente de Servicios Generales Nánari y Servicios Generales Centro, así como, por la habilitación del presupuesto de refrendo y por la realización de traspasos presupuestales necesarios para la operación de las mismas. |
| 31401 | Telefonía tradicional | 214,204.69 | 105,056 | - 109,148.57 | Disminución por la realización de traspasos presupuestales necesarios para la operación de las mismas dependencias. |
| 31501 | Telefonía celular | 6,227.45 | 70,865 | 64,637.73 | Incremento por autorización de proyectos de gastos de operación y de entidades auxiliares de las dependencias de la Institución, así como, por la realización de traspasos presupuestales necesarios para la operación de las mismas. |
| 31701 | Servicios de acceso a internet, redes y procesamiento de información | 5,793,538.57 | 10,974,178 | 5,180,639.57 | Incremento por autorización de proyectos de gasto de operación y de entidades auxiliares de las diversas dependencias de la Institución, principalmente del proyecto Enlaces Bestel, así como, por la habilitación del presupuesto de refrendo. |

ANEXO A

| | | | | | |
|-------|--|-----------|---------|-------------|--|
| 31801 | Servicio postal | 40,928.00 | 82,746 | 41,817.77 | Incremento por autorización de proyectos de gasto de operación, desarrollo y de entidades auxiliares y autofinanciables de las diversas dependencias de la Institución, así como, por la realización de trasposos presupuestales necesarios para la operación de las mismas. |
| 32201 | Arrendamiento de Edificios | 84,000.00 | 77,469 | - 6,531.00 | Disminución por la realización de trasposos presupuestales necesarios para la operación de las mismas dependencias. |
| 32301 | Arrendamiento de muebles, maquinaria y Equipo | 8,340.00 | 61,311 | 52,971.10 | Incremento por autorización de proyectos de gasto de operación y autofinanciable, así como, por la realización de trasposos presupuestales necesarios para la operación de las dependencias institucionales. |
| 32401 | Arrendamiento de Equipo Inst Médico y de Laboratorio | - | 3,248 | 3,248.00 | Incremento por la realización de trasposos presupuestales, necesarios para la operación de las dependencias. |
| 32501 | Arrendamiento de Eq de Transporte | 11,500.00 | 703,757 | 692,256.93 | Incremento por autorización de proyectos de gasto de operación, desarrollo, y autofinanciables de las diversas dependencias de la Institución, principalmente del proyecto Deporte Representativo y Fútbol Americano, así como, por la realización de trasposos presupuestales necesarios para la operación de las mismas. |
| 32601 | Arrendamiento maquinaria, otros equipos y herramientas | 16,000.00 | 2,366 | - 13,634.00 | Disminución por la realización de trasposos presupuestales necesarios para la |

ANEXO A

| | | | | | |
|-------|---|--------------|-----------|--------------|---|
| | | | | | operación de las mismas dependencias. |
| 32701 | Patentes, Regalias, y Otros | 5,909,200.62 | 7,710,400 | 1,801,199.32 | Incremento por autorización de proyectos de gasto de operación, desarrollo, autofinanciables, y de entidades auxiliares de las diversas dependencias de la Institución, principalmente de proyectos de apoyo al programa PROFAPI, proyecto Servicios de registro escolar y Gastos diversos de TI, así como, por la habilitación del presupuesto de refrendo. |
| 32802 | Arrend Financiero Inmuebles | | 32,678 | 32,677.50 | Incremento por la autorización del proyecto Servicios culturales para el desarrollo de la formación integral. |
| 32901 | Otros Arrendamientos | - | 8,700 | 8,700.00 | Incremento por la realización de trasposos presupuestales, necesarios para la operación de las dependencias. |
| 33101 | Servicios legales, de contabilidad, auditorias y relacionados | 212,857.55 | 2,771,254 | 2,558,396.84 | Incremento por autorización de proyectos de gasto de operación, autofinanciables y de entidades auxiliares de las diversas dependencias de la Institución, principalmente del proyecto GO de Recursos Financieros, por la habilitación de presupuesto de proyectos por convenio que se ejercen en más de un año, así como, por la habilitación del presupuesto de refrendo. |
| 33301 | Servicios de Informática | 301,694.29 | 1,315,741 | 1,014,046.91 | Incremento por la habilitación del presupuesto de refrendo y por la autorización de proyectos de gasto de operación, autofinanciables y de |

ANEXO A

| | | | | | | |
|-------|--|--|--------------|-----------|----------------|---|
| | | | | | | entidades auxiliares de las diversas dependencias de la Institución principalmente de los proyectos gasto de operación Nóminas y de promoción financiera, así como, por la realización de trasposos presupuestales necesarios para la operación de las mismas. |
| 33401 | Servicios de capacitación | | 3,000.00 | 881,484 | 878,484.07 | Incremento por autorización de proyectos de gasto de operación, entidades auxiliares y autofinanciables de las diversas dependencias de la Institución, principalmente del proyecto Capacitación personal no académico y Beca de Convenio OOMAPASC 2022, así como, por la habilitación del presupuesto de refrendo y por la realización de trasposos presupuestales necesarios para la operación de las mismas. |
| 33501 | Servicios de Investigación Científica y Desarrollo | | 9,122,290.82 | 1,095,767 | - 8,026,524.08 | Disminución por la realización de trasposos presupuestales en la proyección de proyectos autofinanciables, movimientos necesarios para la operación de las dependencias. |
| 33603 | Impresiones y publicaciones oficiales | | 2,721,571.83 | 3,035,620 | 314,047.82 | Incremento por autorización de proyectos de gasto de operación, desarrollo, entidades auxiliares y autofinanciables de las diversas dependencias de la Institución, principalmente proyectos de apoyo al programa PROFAPI, así como, por la habilitación del presupuesto de refrendo y por la |

ANEXO A

| | | | | | | |
|-------|--|--|---------------|------------|--------------|---|
| | | | | | | realización de trasposos presupuestales necesarios para la operación de las mismas. |
| 33605 | Licitaciones, Convenios y Convocatorias | | - | 512,030 | 512,029.88 | Incremento por la autorización del proyecto GO del Departamento de Adquisiciones, así como, por la realización de trasposos presupuestales necesarios para la operación de las mismas. |
| 33608 | Servicio de Fotocopiado en Instalaciones | | 139,302.30 | 486,697 | 347,394.64 | Incremento por autorización de proyectos de gasto de operación, desarrollo, entidades auxiliares y autofinanciables de las diversas dependencias de la Institución, principalmente del proyecto Servicios para Docentes, así como, por la habilitación del presupuesto de refrendo y por la realización de trasposos presupuestales necesarios para la operación de las mismas. |
| 33701 | Servicio de Protección y Seguridad | | 4,400.00 | 780,970 | 776,569.89 | Incremento por autorización de proyectos de gasto de operación, desarrollo y entidades auxiliares de las diversas dependencias de la Institución, principalmente del proyecto Servicio de mantenimiento de extintores y Recomendaciones Protección Civil, así como, por la realización de trasposos presupuestales necesarios para la operación de las mismas. |
| 33801 | Servicios de vigilancia | | 14,481,986.66 | 16,860,274 | 2,378,287.68 | Incremento por autorización de proyectos de entidades auxiliares, principalmente del proyecto de Seguridad y Vigilancia y proyecto |

ANEXO A

| | | | | | |
|-------|--|--------------|-----------|--------------|--|
| | | | | | Administración fraccionamiento los misioneros, así como, así como, por la habilitación del presupuesto de refrendo y realización de traspasos presupuestales necesarios para la operación de las mismas. |
| 33901 | Servicios Profesionales, científicos y técnicos integrales | 898,150.16 | 6,594,375 | 5,696,224.76 | Incremento por autorización de proyectos de gasto de operación, desarrollo, autofinanciables, fondos extraordinarios y de entidades auxiliares de las diversas dependencias de la Institución, principalmente de proyectos de apoyo al programa PROFAPI, Contingencias Servicios Jurídicos, Educación Continua, así como, por la habilitación del presupuesto de refrendo, habilitación de proyectos por convenio que se ejercen en más de un año y la realización de traspasos presupuestales necesarios para la operación de las mismas. |
| 33902 | Servicios integrales | 2,840,906.65 | 4,671,115 | 1,830,208.67 | Incremento por autorización de proyectos de gasto de operación, desarrollo, autofinanciables, fondos extraordinarios y de entidades auxiliares de las diversas dependencias de la Institución, principalmente de los proyectos Admisiones, Deporte Representativo, y Competitividad académica-evaluaciones, así como, por la habilitación del presupuesto de refrendo, habilitación de presupuesto de proyectos por convenio que se ejercen en más |

ANEXO A

| | | | | | | |
|-------|--|--------------|-----------|--------------|--|--|
| | | | | | | de un año y por la realización de trasposos presupuestales necesarios para la operación de las mismas. |
| 34101 | Servicios financieros y bancarios | 214,310.50 | 1,281,183 | 1,066,872.16 | | Incremento por autorización de proyectos de gasto de operación y de entidades auxiliares de las diversas dependencias de la Institución, principalmente de los proyectos Arrendamiento de locales y GO de Recursos Financieros, así como, por la realización de trasposos presupuestales necesarios para la operación de las mismas. |
| 34401 | Seguro de Responsabilidad Patrim y Fianzas | 2,889,774.47 | 2,071,496 | - 818,278.57 | | Disminución por la realización de trasposos presupuestales necesarios para la operación de las mismas dependencias. |
| 34501 | Seguro de Bienes Patrimoniales | 50,000.00 | 6,288 | - 43,712.41 | | Disminución por la realización de trasposos presupuestales necesarios para la operación de las mismas dependencias. |
| 34701 | Fletes y maniobras | - | 53,152 | 53,151.65 | | Incremento por la habilitación del presupuesto de refrendo y por autorización de proyectos de gasto de operación, autofinanciables y de entidades auxiliares de las diversas dependencias de la Institución, principalmente de los proyectos Análisis de Virus Mancha Blanca, así como, por la realización de trasposos presupuestales necesarios para la operación de las mismas. |
| 34801 | Comisiones por venta | - | 5,019,714 | 5,019,714.41 | | Incremento por autorización de proyectos de entidades |

ANEXO A

| | | | | | |
|-------|--|-----------|------------|---------------|--|
| | | | | | auxiliares de las diversas dependencias de la Institución, principalmente de los proyectos Sorteo Potro Millonario 2022, Sorteo Primavera 2022 y Sorteo Navidad 2022, así como, por la realización de traspasos presupuestales necesarios para la operación de las mismas. |
| 34901 | Servicios Financieros Bancarios Comerciales integrales y | 11,356.50 | 3,324 | - 8,032.60 | Disminución por la realización de traspasos presupuestales necesarios para la operación de las mismas dependencias. |
| 35101 | Mantenimiento y conservación de inmuebles | 17,517.53 | 18,574,261 | 18,556,743.62 | Incremento por la habilitación del presupuesto de refrendo y por la autorización de proyectos de entidades auxiliares y de operación principalmente de los proyectos: Impermeabilización edificio p1, 2da. y 4ta etapa de los Misioneros y Renta de teatro, así como, por la realización de traspasos presupuestales necesarios para la operación de las mismas. |
| 35102 | Mantenimiento y conservación de áreas deportivas | 202.76 | 6,438,845 | 6,438,642.42 | Incremento por la habilitación del presupuesto de refrendo y por la autorización de proyectos de gasto de operación, desarrollo y autofinanciables de las diversas dependencias de la Institución, principalmente de los proyectos de rehabilitación y mantenimiento de albercas, así como, por la realización de traspasos presupuestales necesarios para la operación de las mismas. |

ANEXO A

| | | | | | |
|-------|--|------------|-----------|--------------|--|
| 35103 | Mantenimiento y conservación de paneles escolares | 857,159.14 | 2,527,865 | 1,670,706.33 | Incremento por la habilitación del presupuesto de refrendo y por la autorización de proyectos de gasto de operación, desarrollo y de entidades auxiliares de las diversas dependencias de la Institución, principalmente del proyecto Reacondicionamiento subestación eléctrica Campus Guaymas, así como por la realización de traspasos presupuestales necesarios para la operación de las mismas. |
| 35201 | Mantenimiento y conservación de mobiliario y equipo | 210,591.19 | 246,172 | 35,580.95 | Incremento por la habilitación del presupuesto de refrendo y por la autorización de proyectos de gasto de operación, desarrollo, autofinanciables y de entidades auxiliares de las diversas dependencias de la Institución, principalmente de los proyectos Arrendamiento de locales y Concesiones, así como, por la realización de traspasos presupuestales necesarios para la operación de las mismas. |
| 35202 | Mantenimiento y conservación de mobiliario y equipo para escuelas, laboratorios y talleres | 199,187.53 | 626,772 | 427,584.57 | Incremento principalmente por la habilitación del presupuesto de refrendo y por la autorización de proyectos de gasto de operación, autofinanciables y de entidades auxiliares de las diversas dependencias de la Institución, principalmente del proyecto Arrendamiento locales comerciales, así como, por la realización de |

ANEXO A

| | | | | | |
|-------|---|--------------|-----------|--------------|---|
| | | | | | traspasos presupuestales necesarios para la operación de las mismas. |
| 35301 | Instalaciones | - | 421,428 | 421,428.00 | Incremento por la autorización de lo proyecto de desarrollo: Instalación cableado fibra óptica POOL H |
| 35302 | Mantenimiento y conservación de bienes informáticos | 2,510,063.90 | 9,345,240 | 6,835,175.67 | Incremento por autorización de proyectos de gasto de operación, desarrollo, autofinanciables y de entidades auxiliares, principalmente, de las diversas dependencias de la Institución, principalmente del proyecto Continuidad Póliza de soporte de equipos, apoyo a programa PROFAPI y Mantenimiento correctivo y sustitución de equipos de refrigeración hidroneumáticos Unidad Guaymas, así como por la habilitación del presupuesto de refrendo. |
| 35401 | Instalación Reparación Mantenimiento de Equipo Instrumental Médico y de laboratorio | 2,000.00 | 1,801,016 | 1,799,015.68 | Incremento por la habilitación del presupuesto de refrendo y por la autorización de proyectos de gasto de operación y autofinanciables de las diversas dependencias de la Institución, principalmente del proyecto Mantenimiento de equipo de laboratorio 2022, así como, por la realización de traspasos presupuestales necesarios para la operación de las mismas. |
| 35501 | Mantenimiento y conservación de equipo de transporte | 288,334.14 | 3,309,865 | 3,021,531.34 | Incremento por la habilitación del presupuesto de refrendo y por la autorización de proyectos de gasto de operación, desarrollo, autofinanciables, entidades auxiliares y |

ANEXO A

| | | | | | |
|-------|---|--------------|------------|--------------|--|
| | | | | | fondos extraordinarios, de las diversas dependencias de la Institución, principalmente del proyecto Mantenimiento de Flotilla vehículos, así como, por la realización de traspasos presupuestales necesarios para la operación de las mismas. |
| 35601 | Reparación y mantenimiento de equipo de defensa y seguridad | - | 1,500 | 1,500.00 | Incremento por la realización de traspasos presupuestales necesarios para la operación de las mismas. |
| 35701 | Mantenimiento y conservación de maquinaria y equipo | 16,000.00 | 3,161,215 | 3,145,214.90 | Incremento por la habilitación del presupuesto de refrendo y por la autorización de proyectos de gasto de operación, desarrollo, autofinanciables y de entidades auxiliares de las diversas dependencias de la Institución, principalmente del proyecto Administración arena, así como, por la realización de traspasos presupuestales necesarios para la operación de las mismas. |
| 35801 | Servicios de limpieza y manejo de desechos | 6,942,645.46 | 15,053,962 | 8,111,316.28 | Incremento por autorización de proyectos de gasto de operación, autofinanciables y de entidades auxiliares de las diversas dependencias de la Institución, principalmente de los proyectos Servicio de limpieza, Retiro de Basura, y del proyecto Tercera Etapa Fraccionamiento Misioneros y Retiro de Basura, así como, por la realización de traspasos presupuestales necesarios para la |

ANEXO A

| | | | | | | |
|-------|--|------------|-----------|--------------|--|---|
| | | | | | | operación de las mismas. |
| 35901 | Servicio de Jardinería y Fumigación | 107,465.85 | 809,081 | 701,615.14 | | Incremento por autorización de proyectos de gastos de operación y de entidades auxiliares de las diversas dependencias de la Institución, principalmente de los proyectos Servicio de Fumigación y Tratamiento contra termitas y proyecto Servicio de poda de árboles y palmas, así como, por la habilitación del presupuesto de refrendo y la realización de traspasos presupuestales necesarios para la operación de las diferentes dependencias. |
| 36101 | Difusión por radio, televisión y otros medios de mensajes sobre programas Gubernamentales | 81,000.00 | 28,044 | - 52,956.37 | | Disminución por la realización de traspasos presupuestales necesarios para la operación de las mismas dependencias. |
| 36201 | Difusión por radio, televisión y otros medios de mensajes comerciales para promover la venta de bienes o servicios | 321,000.00 | 2,122,183 | 1,801,182.82 | | Incremento por autorización de proyectos de gasto de operación y de entidades auxiliares de las diversas dependencias de la Institución, principalmente de los proyectos Promoción Educativa, Sorteo Potro Millonario 2022, Sorteo Primavera 2022 y Sorteo Navidad 2022, así como por la habilitación del presupuesto de refrendo y por la realización de traspasos presupuestales necesarios para la operación de las mismas. |
| 36301 | Servicios de Creatividad, Preproducción y Producción de Publicidad, excepto Internet | - | 142,680 | 142,680.00 | | Incremento por traspaso presupuestal al proyecto Sorteo Navidad 2022. |

ANEXO A

| | | | | | |
|-------|---|------------|-----------|--------------|--|
| 36601 | Servicios de Creación Y Difusión de Contenido Exclusivamente a través de Internet | - | 4,699 | 4,698.71 | Incremento por autorización de proyecto autofinanciable Congreso Internacional de Biotecnología, así como, por la realización de traspasos presupuestales necesarios para la operación de las dependencias. |
| 36901 | Otros servicios de información | - | 77,777 | 77,776.80 | Incremento por la habilitación de presupuesto de proyecto Respuesta del ecosistema tropical seco a eventos climáticos extremos, por convenio que se ejerce en más de un año. |
| 37101 | Pasajes aéreos | 531,000.00 | 2,145,380 | 1,614,380.44 | Incremento por autorización de proyectos de gasto de operación, desarrollo, entidades auxiliares, autofinanciables y de fondos extraordinarios como PRODEP de las diversas dependencias de la Institución, principalmente de los proyectos Modelo de Rendimiento Académico, Evaluación Metabólicos y Estudios de Fermentación, así como, por la habilitación del presupuesto de refrendo, habilitación de presupuesto de proyectos por convenio que se ejercen en más de un año y por la realización de traspasos presupuestales necesarios para la operación de las mismas. |
| 37201 | Pasajes terrestres nacionales para labores en campo y de supervisión | 9,050.00 | 343,449 | 334,398.61 | Incremento por autorización de proyectos de gasto de operación, desarrollo, entidades auxiliares, autofinanciables y de fondos extraordinarios como PRODEP de las diversas dependencias de la Institución, principalmente del |

ANEXO A

| | | | | | |
|-------|---------------------------|--------------|-----------|----------------|--|
| | | | | | proyecto Deporte Representativo, así como, por la habilitación del presupuesto de refrendo, habilitación de presupuesto de proyectos por convenio que se ejercen en más de un año y por la realización de traspasos presupuestales necesarios para la operación de las mismas. |
| 37301 | Pasajes Marítimos | - | 29,760 | 29,760.00 | Incremento por la realización de traspaso presupuestal al proyecto de Extensión Deportiva. |
| 37501 | Viáticos en el país | 7,036,586.15 | 3,879,564 | - 3,157,021.80 | Disminución por la realización de traspasos presupuestales en la proyección de proyectos autofinanciables, movimientos necesarios para la operación de las dependencias. |
| 37502 | Gastos de Camino | 39,060.00 | 84,800 | 45,740.45 | Incremento por autorización de proyectos de gasto de operación, entidades auxiliares, autofinanciables y de fondos extraordinarios como PRODEP de las diversas dependencias de la Institución, principalmente de los proyectos Promoción Educativa, Respuesta Ecosistema Tropical y Transporte Deposition Partículas, así como, por la habilitación del presupuesto de refrendo y por la realización de traspasos presupuestales necesarios para la operación de las mismas. |
| 37601 | Viáticos en el extranjero | - | 478,002 | 478,001.79 | Incremento por autorización de proyectos de desarrollo, autofinanciables y de fondos extraordinarios como PRODEP de las diversas dependencias de la Institución, |

ANEXO A

| | | | | | |
|-------|---|-----------|-----------|--------------|--|
| | | | | | principalmente de los proyectos Composito Plástico Reforzado, Respuesta Ecosistema Tropical y Transporte Deposición Partículas, así como, por la habilitación del presupuesto de refrendo, habilitación de presupuesto de proyectos por convenio que se ejercen en más de un año y por la realización de traspasos presupuestales necesarios para la operación de las mismas. |
| 37801 | Servicios integrales de traslado y viáticos | - | 44,424 | 44,423.94 | Incremento por autorización de proyectos de fondos extraordinarios Respuesta Ecosistema Tropical. |
| 37901 | Cuotas | 15,236.00 | 237,210 | 221,974.36 | Incremento por autorización de proyectos de gasto de operación, desarrollo, entidades auxiliares, autofinanciables y de fondos extraordinarios como PRODEP de las diversas dependencias de la Institución, principalmente de los proyectos Deporte Representativo y Análisis de Virus Mancha Blanca, así como, por la habilitación del presupuesto de refrendo, habilitación de presupuesto de proyectos por convenio que se ejercen en más de un año y por la realización de traspasos presupuestales necesarios para la operación de las mismas. |
| 38101 | Gastos ceremonial de | 34,690.12 | 2,729,521 | 2,694,830.88 | Incremento por autorización de proyectos de gasto de operación, desarrollo, entidades auxiliares, autofinanciables y de fondos extraordinarios como PRODEP de las diversas dependencias |

ANEXO A

| | | | | | | |
|-------------------------|---|--|---------------|----------------|----------------|---|
| | | | | | | de la Institución, principalmente de los proyectos Regional Universitario ITSON 2022, Reconocimiento a la Permanencia y Educación Continua, así como, por la habilitación del presupuesto de refrendo y por la realización de traspasos presupuestales necesarios para la operación de las mismas dependencias. |
| 38301 | Congresos y convenciones | | 1,043,500.00 | 978,888 | - 64,611.60 | Disminución por la realización de traspasos presupuestales necesarios para la operación de las mismas dependencias. |
| 39201 | Impuestos y Derechos | | 1,933,971.79 | 1,259,580 | - 674,392.09 | Disminución por la realización de traspasos presupuestales necesarios para la operación de las mismas dependencias, principalmente en el proyecto FRACCIONAMIENTO LOS MISIONEROS 3RA ETAPA, traspaso a la cuenta 35101 Mantenimiento y conservación de inmuebles |
| 39301 | Impuestos y Derechos de Importación | | - | 9,883 | 9,882.88 | Incremento por traspaso presupuestal al PROFAPI Incremento en la productividad de metano. |
| 39501 | Penas, Multas, Accesorios y Actualizaciones | | - | 21,156 | 21,155.74 | Incremento por la realización de traspasos presupuestales necesarios al proyecto Contingencias de Servicios jurídicos. |
| 39801 | Imp S/Nomina y otros deriven de la Relación Laboral | | 8,295,536.00 | 13,401,984 | 5,106,447.78 | Incremento pro la autorización de proyecto de gasto de operación Impuesto sobre nómina |
| Total por Capitulo 3000 | | | 87,013,012.23 | 189,071,872.00 | 102,058,859.77 | |
| 4000 | Transferencias, asignaciones, subsidios y otras ayudas | | | | | |
| 44101 | Ayudas Sociales a Personas | | - | 130,282.84 | 130,282.84 | Incremento por autorización de proyectos autofinanciables y de entidades auxiliares de las diversas |

ANEXO A

| | | | | | |
|-------|--|---|---------------|---------------|--|
| | | | | | dependencias de la Institución, principalmente del proyecto Análisis del virus de la mancha blanca, así como, por la habilitación del presupuesto de refrendo, por la habilitación de presupuesto de proyectos por convenios que se ejercen en más de un año y por la realización de traspasos presupuestales necesarios para la operación de las mismas dependencias. |
| 44105 | Gastos por servicio de Traslados | | 10,000.00 | 10,000.00 | Incremento por autorización de proyecto de Beca de Repatriación |
| 44203 | Becas de Educación Media y Superior | - | 19,187,999.68 | 19,187,999.68 | Incremento por autorización de proyectos de desarrollo, autofinanciables, negocios y fondos extraordinarios PRODEP de las diversas dependencias de la Institución, principalmente de los proyecto de Becas: Moisés Vázquez Gudiño, Alto Rendimiento Académico, Extensión Deportiva, Posgrados, de Convenio OOMAPASC, becas PRODEP y apoyo a programa PROFAPI, así como por la habilitación de presupuesto de proyectos por convenios que se ejercen en más de un año y por la realización de traspasos presupuestales necesarios para la operación de las mismas dependencias. |
| 44402 | Apoyos a la Investigación Científica y Tecnológica Instituciones Académicas y Sector Público | - | 230,000.00 | 230,000.00 | Incremento por la habilitación de presupuesto de proyecto Genómica Funcional, por convenio que se ejerce en más de un año. |

ANEXO A

| | | | | | |
|-------------------------|---|---|---------------|---------------|--|
| 44502 | Aportaciones para cubrir convenios con Organizaciones | - | 398,850.00 | 398,850.00 | Incremento por autorización del proyecto de gasto de operación de Cuota mensual del Sindicato. |
| Total por Capitulo 4000 | | - | 19,957,132.52 | 19,957,132.52 | |
| 5000 | Bienes muebles, inmuebles e intangibles | | | | |
| 51101 | Muebles de oficina y estantería | - | 302,876.31 | 302,876.31 | Incremento por autorización de proyectos autofinanciables, de entidades auxiliares y fondos extraordinarios PRODEP de las diversas dependencias de la Institución, así como, por la habilitación del presupuesto de refrendo. |
| 51501 | Equipo de cómputo y de tecnologías de la información | - | 13,655,943.38 | 13,655,943.38 | Incremento principalmente por la habilitación del presupuesto de refrendo del proyecto Aumento de Capacidad de Servidores y por la autorización de proyectos autofinanciables, de entidades auxiliares y de fondos extraordinarios PRODEP de las diversas dependencias de la Institución, principalmente de proyectos de apoyo a programa PROFAPI y proyecto Reducción de obsolescencia de equipo de cómputo; así como, por la habilitación del presupuesto de refrendo, por la habilitación de presupuesto de proyectos por convenios que se ejercen en más de un año y por la realización de trasposos presupuestales necesarios para la operación de las mismas dependencias. |
| 51901 | Otros mobiliarios y equipo de administración | - | 221,417.28 | 221,417.28 | Incremento por autorización de proyectos de desarrollo y autofinanciable de las diversas dependencias |

ANEXO A

| | | | | | |
|-------|--|---|------------|------------|---|
| | | | | | de la Institución, principalmente del proyecto Desmagnetizador de biblioteca y Restirador LDG-ARQ, así como, por la habilitación del presupuesto de refrendo y por la realización de traspasos presupuestales necesarios para la operación de las mismas. |
| 51902 | Mobiliario y equipo para escuelas, laboratorios y talleres | - | 732,168.72 | 732,168.72 | Incremento por autorización de proyectos autofinanciables, desarrollo y fondos extraordinarios PRODEP de las diversas dependencias de la Institución, principalmente del proyecto EQUIP Laboratorio de Ciencias Básicas, así como, por la habilitación del presupuesto de refrendo y la realización de traspasos presupuestales necesarios para la operación de las dependencias. |
| 52101 | Equipos y aparatos audiovisuales | - | 399,027.30 | 399,027.30 | Incremento principalmente por la habilitación del presupuesto de refrendo y por la habilitación de proyectos de fondos extraordinarios PRODEP, así como, por la realización de traspasos presupuestales necesarios para la operación de las mismas. |
| 52201 | Aparatos Deportivos | - | 31,350.16 | 31,350.16 | Incremento por la autorización del proyecto Impulso Vida Saludable. |
| 52301 | Cámaras fotográficas y de video | - | 49,576.66 | 49,576.66 | Incremento por la habilitación de presupuesto de proyectos por convenios que se ejercen en más de un año. |

ANEXO A

| | | | | | |
|-------|----------------------------------|---|--------------|--------------|---|
| 53101 | Equipo Médico y de Laboratorio | - | 6,405,612.73 | 6,405,612.73 | Incremento por la habilitación del presupuesto de refrendo y por la autorización de proyectos autofinanciables y de desarrollo, principalmente de los proyectos ADQ Mobiliario LV200 MVZ 1ra. y 2da. etapa, proyecto Equipamiento de laboratorio de Ciencias Básicas y proyecto de apoyo a programa PROFAPI, así como, por la habilitación del presupuesto de refrendo, por la habilitación de presupuesto de proyectos por convenios que se ejercen en más de un año y por la realización de traspasos presupuestales necesarios para la operación de las mismas dependencias. |
| 54101 | Automóviles y Camiones | - | 615,022.51 | 615,022.51 | Incremento por autorización de proyectos autofinanciables principalmente del proyecto Análisis Elementales Lab. Nacional, así como, por la habilitación de presupuesto de proyectos por convenio que se ejercen en más de un año y por la realización de traspasos presupuestales necesarios para la operación de las dependencias institucionales. |
| 56101 | Maquinaria y equipo agropecuario | - | 196,845.06 | 196,845.06 | Incremento por la autorización del proyecto de desarrollo Requerimiento Consolidación y Adquisición de Maquinaria, y por la habilitación de presupuesto de proyectos por convenio |

ANEXO A

| | | | | | |
|-------|--|----------|--------------|--------------|---|
| | | | | | que se ejercen en más de un año. |
| 56201 | Maquinaria y equipo industrial | - | 358,948.59 | 358,948.59 | Incremento por autorización de proyecto autofinanciable Requerimiento Consolidación y Adquisición de Maquinaria |
| 56401 | Sistemas de aire acondicionado, calefacción y refrigeración industrial y Comercial | - | 1,690,437.34 | 1,690,437.34 | Incremento por autorización de proyectos de desarrollo, gasto de operación y de entidades auxiliares de las diversas dependencias de la Institución, principalmente del proyecto: Adquisición de equipo de refrigeración para el Departamento de Adquisiciones, así como, por la realización de traspasos presupuestales principalmente al proyecto Adquisición de bombas de respaldo albercas. |
| 56501 | Equipo de comunicación y telecomunicación | - | 119,669.79 | 119,669.79 | Incremento principalmente por la habilitación del presupuesto de refrendo del proyecto Adquisición de regulador Guaymas, así como por la autorización de proyectos de entidades auxiliares y de desarrollo principalmente del proyecto Instalación de cableado Fibra optica POOL H, y la reaplicación de traspaso presupuesta |
| 56601 | Equipos De Generación Eléctrica, Aparatos Y Accesorios Eléctricos | - | 35,062.33 | 35,062.33 | Incremento por autorización de proyecto Requerimiento consolidado para la adquisición de maquinaria y equipo. |
| 56701 | Herramientas | 9,975.01 | 1,437,582.49 | 1,427,607.48 | Incremento por la habilitación del presupuesto de refrendo y por la autorización de |

ANEXO A

| | | | | | |
|-------------------------|---|----------|---------------|---------------|--|
| | | | | | proyecto de desarrollo, principalmente de los proyectos Requerimiento consolidado para la adquisición de maquinaria y equipo, así como por la realización de traspasos presupuestales principalmente al proyecto Mantenimiento de Equipo de Laboratorio. |
| 56902 | Otros Bienes Muebles Por Arrendamiento Financiero | - | 343,444.29 | 343,444.29 | Incremento por la habilitación de presupuesto de proyecto autofinanciable Seguridad Hídrica en Cd. Norte, por convenio, que se ejercen en más de un año. |
| 59101 | Software | - | 10,000.19 | 10,000.19 | Incremento por la habilitación de presupuesto de proyecto autofinanciable Transporte y deposición de partículas atmosféricas, por convenio, que se ejercen en más de un año. |
| Total por Capitulo 5000 | | 9,975.01 | 26,604,985.13 | 26,595,010.12 | |
| 6000 | Inversión Pública | | | | |
| 62201 | Construcción | | 982,992.79 | 982,992.79 | Incremento por autorización de proyecto de fondo extraordinario Ingenierías para proyectos FAM 2022 y Laboratorio de ingenierías Navojoa. |
| 62202 | Ampliación | - | 2,414,714.46 | 2,414,714.46 | Incremento por autorización de proyecto de desarrollo y de Fondos Extraordinarios FAM, principalmente Reintegro (Sexto) FAM 2022, Fachada Edificio AG-100 Guaymas y (Quinto), Reintegro (Cuarto) FAM 2022, Reintegro ITSON FAM 2022. |
| 62203 | Remodelación y Rehabil | - | 19,728,926.38 | 19,728,926.38 | Incremento por autorización de fondo extraordinario en proyectos: |

ANEXO A

| | | | | |
|-------------------------|---------------------|--------------------|-------------------|---|
| | | | | Adecuaciones y mejoras del edificio de aulas ag-100, unidad Guaymas, campus Guaymas. Fam 2022, Reintegros fam 2022 y proyecto Complemento Instalación de cableado estructurado y fibra óptica en edificio Pool H. |
| Total por Capitulo 6000 | - | 23,126,633.63 | 23,126,633.63 | |
| Total del Gasto | \$ 1,041,505,643.73 | \$1,229,137,861.31 | \$ 187,632,217.58 | |

Metas programadas y realizadas a más del 100%

- *Cobertura en Educación Superior*

Se incrementó en un 1.77% la matrícula de profesional asociado y licenciatura en relación al año anterior, gracias al regreso a clases presenciales y a la apertura de nueva oferta académica a nivel licenciatura.

- *Proporción de alumnos inscritos en posgrado en relación con la matrícula de pregrado*

Se incrementó en un 13.8% la matrícula de posgrado en relación al año anterior derivado del regreso a clases presencial y a la apertura de nueva oferta académica a nivel posgrado.

- *Porcentaje de alumnos inscritos en programas reconocidos por su calidad*

Actualmente en el ITSON, 9.8 de cada 10 estudiantes, se encuentran estudiando en un programa educativo que cumple con los estándares mínimos de calidad establecidos por los organismos acreditadores, lo anterior, contribuye al cumplimiento del perfil de egreso de los programas educativos.

- *Eficiencia terminal*

2 de cada 10 jóvenes integrantes de una cohorte, culminan sus estudios en el período establecido, contando con un sistema flexible que permite cursar el plan de estudios con diversas directrices y con apoyo en el progreso académico.

- *Porcentaje de alumnos que reciben becas*

Gracias a que se destinó recurso propio para contar con 14 programas de becas internas, se apoya a los alumnos en situación vulnerable a continuar con sus estudios o a potencializar su talento artístico, deportivo o académico. Los jóvenes beneficiados son incentivados a mejorar su desarrollo académico y extracurricular, favoreciendo a la permanencia en la Institución.

- *Número de alumnos que participan en actividades culturales*

Durante el 2022, se atendieron alumnos mediante la clase de Diversidad Cultural y eventos culturales realizados de forma presencial y virtual, como la transmisión digital en espacios físicos, particularmente los del Festival Internacional Cervantino, ampliando así la cobertura de estudiantes con acceso a la cultura.

- *Número de alumnos de pregrado atendidos en actividades deportivas y cultura física*

Se realizaron diversos cursos de ejercicio físico, así como conferencias, master class y torneos académicos. Con lo anterior, los alumnos cumplen con el programa de "Vida Saludable", el cual es un requisito de titulación, que tiene el fin de favorecer la formación integral del alumno.

- *Número de programas de becas internos*

Se mantienen los programas de becas de Alumnos de Alto Rendimiento Académico (ARA), Moisés Vázquez Gudiño, Beca arte, beca de Monitoría deportiva, Beca Oomapasc, Ejido San José, Ejido Navojoa, Tribu Yaqui, Beca de fallecimiento de padre o tutor, medios de comunicación, Movilidad, Excelencia de Estudios Incorporados y Beca de posgrados. Con estos programas se beneficiaron 2007 estudiantes.

- *Número de alumnos que realizan práctica profesional*

La meta fue superada gracias a la participación de diversos organismos, se facilitó la inserción de los alumnos para la realización de las mismas. En el año 2022 se regresó a clases en modalidad presencial, por lo que no hubo restricción para que la práctica profesional también fuera presencial, por lo que aumentó el número de alumnos realizando práctica profesional, así como el número de plazas para realizarlas, puesto que las empresas esperaban mayor participación en esta modalidad.

- *Número de convenios institucionales*

En este año se ha experimentado un aumento en la solicitud de nuevas empresas para vincularse con la universidad, así como la renovación de convenios con empresas y organismos con disposición de continuar la colaboración entre ambas partes. Con lo anterior, se incrementa la generación de proyectos académicos de colaboración y la formalización de escenarios para inserción de alumnos en prácticas profesionales, así como el interés de las empresas en promover sus vacantes en la bolsa de trabajo del ITSON.

- *Alumnos atendidos en programas de tutoría*

Se ofertaron nuevas carreras, con lo que se incrementó el número de alumnos de nuevo ingreso, que son los principales estudiantes atendidos en los programas de tutorías. Gracias a estos programas, los alumnos adquieren herramientas para adaptarse a los retos de la vida universitaria, lo que favorece la permanencia para seguir adelante con su proyecto de vida y carrera.

- *Número de consultas en servicios a la salud física y emocional*

El regreso a clases presenciales durante este año favoreció a que los alumnos se acercaran a consultar y dar seguimiento según fuera el caso, además gracias a este aumento de atención a los alumnos, se sumó personal al área de nutrición, así como también en el tercer trimestre se sumó un médico más a la consulta en el campus centro.

- *Número de actividades culturales y artísticas emprendidas para la difusión de la cultura.*

Se tuvo un incremento de solicitudes de inscripción a cursos virtuales y se retomaron los cursos presenciales; además, renovó la colaboración con el Festival Internacional Cervantino, posibilitando la transmisión de eventos culturales en modalidad digital, en espacios físicos de Unidad Obregón. Con lo anterior, fue posible ampliar la programación prevista, contando con la participación de artistas y agrupaciones de México, Corea del Sur, Canadá, Brasil, China, Japón, India y Cuba.

- *Número de actividades deportivas y cultura física*

Durante el 2022 se dieron los siguientes cursos presenciales: Atletismo, Box, Fútbol Rápido, Gap, Gimnasia Aeróbica, Tae kwon do, Tenis Niños, Evolutenis, Tenis Adultos, Béisbol y Fútbol soccer; de

forma virtual se impartieron clases de Pilates, Gap, y Yoga. Además, se realizaron diversas conferencias, master class y torneos académicos.

- *Número de profesores (PTC y auxiliares) con capacitación pedagógica*

En total 593 profesores fueron asistentes en los cursos de capacitación por parte del área de capacitación docente, superando así la meta establecida, con lo cual, los profesores adquirieron conocimientos y habilidades referentes a las prácticas docentes ideales que les permiten contribuir al logro de los aprendizajes de los estudiantes; además de compartir un espacio de reflexión y experiencias junto con más profesores del mismo ámbito profesional.

Metas Programadas y Realizadas a menos del 100%

- *Tasa de retención de los estudiantes del primer al segundo año*

A pesar de los programas de apoyo que se dieron a los alumnos como becas, asesoría par, apoyo psicológico, tutorías, asesorías y programas de capacitación docentes, los alumnos que ingresaron durante la pandemia tuvieron poca adaptación a los cursos virtuales, recursos tecnológicos limitados para cursar sus primeras asignaturas de forma remota, así como limitadas competencias del nivel medio superior.

- *Porcentaje de profesores de tiempo completo con perfil PRODEP*

Durante el 2022 el total de PTC disminuyó debido a la baja de profesores por los motivos de jubilación; sin embargo, se continúan desarrollando las funciones sustantivas de docencia e investigación, en colaboración de PTC, profesores auxiliares y alumnos.

- *Porcentaje de profesores de tiempo completo con posgrado*


Durante el 2022 el total de PTC disminuyó debido a la baja de profesores por los motivos de jubilación, sin embargo, 223 docentes cuentan con maestría o doctorado, de un total de 224 PTC.

2. Información relativa a Fideicomisos Públicos (Este apartado aplica sólo a los Fideicomisos Públicos)

Nada que presentar.

3. Información complementaria que el Ente Público considere conveniente.

Cada formato ETCA presenta su nota complementaria, por lo que no se requiere información adicional.



Dra. Nidia Josefina Ríos Vázquez
Directora de Planeación Institucional
Instituto Tecnológico de Sonora

Instituto Tecnológico de Sonora
Desglose de saldo en Bancos e Inversiones
Al 31 de Diciembre de 2022
(pesos)

Anexo B

CUENTA PÚBLICA: 2022

| Desglose del saldo presentado en el formato ETCA-I-02, en el inciso A2), de la Cuenta: BANCOS/TESORERÍA | | | | |
|--|----------------------|------------------|--------------|---------------------|
| Datos de la Cuenta Bancaria | | | | Tipo de Recurso (1) |
| | Institución Bancaria | Número de Cuenta | Saldo | |
| 1 | BANAMEX | 067688635 | 121,180.83 | Estatal |
| 2 | BANCOMER | 0155681928 | 88,685.29 | Estatal |
| 3 | BANCOMER | 0111955020 | 229,057.25 | Estatal |
| 4 | BANCOMER | 0111989642 | 11,303.68 | Estatal |
| 5 | BANCOMER | 0112103311 | 27.36 | Federal |
| 6 | BANCOMER | 0112535882 | 485,546.08 | Estatal |
| 7 | BANCOMER | 0113206637 | 198,902.17 | Estatal |
| 8 | BANCOMER | 0113255654 | 6,441.49 | Estatal |
| 9 | BANCOMER | 0113434761 | 62,260.60 | Estatal |
| 10 | BANCOMER | 0113580512 | 5.69 | Federal |
| 11 | BANCOMER | 0158741387 | 101,727.49 | Estatal |
| 12 | BANCOMER | 0165531845 | 937,232.10 | Estatal |
| 13 | BANCOMER | 0170572543 | 517,309.66 | Estatal |
| 14 | BANCOMER | 0170573329 | 164,748.27 | Estatal |
| 15 | BANCOMER | 0170574643 | 169,220.20 | Estatal |
| 16 | BANCOMER | 0170574856 | 63,458.10 | Estatal |
| 17 | BANCOMER | 0170578215 | 68,194.94 | Estatal |
| 18 | BANCOMER | 0170579041 | 37,115.94 | Estatal |
| 19 | BANCOMER | 0170579181 | 58,945.81 | Estatal |
| 20 | BANCOMER | 0170579971 | 728,981.93 | Estatal |
| 21 | BANCOMER | 0198731829 | 172,365.41 | Estatal |
| 22 | BANCOMER | 0444107152 | 62,633.96 | Estatal |
| 23 | BANCOMER | 0113677796 | 88,181.87 | Federal |
| 24 | BANCOMER | 0113681580 | 8,610.33 | Federal |
| 25 | BANCOMER | 0113682188 | 153,692.94 | Federal |
| 26 | BANCOMER | 0113687740 | 125,682.63 | Federal |
| 27 | BANCOMER | 0114685423 | 368,094.19 | Federal |
| 28 | BANCOMER | 0114161262 | 62,556.40 | Estatal |
| 29 | BANCOMER | 0115390168 | 10,061.83 | Estatal |
| 30 | BANCOMER | 0115864224 | 439,803.64 | Federal |
| 31 | BANCOMER | 0116107079 | 114.85 | Estatal |
| 32 | BANCOMER | 0113278360 | 104,592.49 | Estatal |
| 33 | BANCOMER | 0115728509 | 0.92 | Federal |
| 34 | BANCOMER | 0198573778 | 1,230,470.76 | Estatal |
| 35 | BANCOMER | 0116969720 | 1,882.21 | Estatal |
| 36 | BANCOMER | 0117036116 | 45,707.63 | Estatal |
| 37 | BANCOMER | 0117079834 | 924,805.56 | Estatal |
| 38 | BANCOMER | 0117079850 | 20,674.57 | Estatal |
| 39 | BANCOMER | 0117080018 | 36,475.94 | Estatal |
| 40 | BANCOMER | 0117080042 | 31,780.70 | Estatal |
| 41 | BANCOMER | 0117080069 | 35,003.66 | Estatal |
| 42 | BANCOMER | 0117080085 | 241,847.52 | Federal |
| 43 | BANCOMER | 0117079885 | 27,223.94 | Estatal |
| 44 | BANCOMER | 0116919995 | 24,431.93 | Federal |

Instituto Tecnológico de Sonora
Desglose de saldo en Bancos e Inversiones
Al 31 de Diciembre de 2022
(pesos)

Anexo B

CUENTA PÚBLICA: 2022

| | | | | |
|--------------|-----------|-------------|----------------------|---------|
| 45 | BANCOMER | 0117000006 | 113,036.02 | Estatal |
| 46 | BANCOMER | 0117356595 | 2,217,064.54 | Federal |
| 47 | BANCOMER | 0117079796 | 716,569.33 | Federal |
| 48 | BANCOMER | 0117295065 | 27,774.20 | Estatal |
| 49 | BANCOMER | 01180300693 | 46,959.23 | Estatal |
| 50 | BANCOMER | 0118079366 | 371,830.13 | Estatal |
| 51 | BANCOMER | 0118079439 | 439,319.81 | Federal |
| 52 | BANCOMER | 0118261024 | 480,729.14 | Estatal |
| 53 | BANCOMER | 0118392854 | 88,227.91 | Federal |
| 54 | BANCOMER | 0118645477 | 46,991.73 | Federal |
| 55 | BANCOMER | 0118645507 | 412.06 | Federal |
| 56 | BANCOMER | 0118690219 | 229,400.01 | Estatal |
| 57 | BANCOMER | 0118860890 | 1,933,233.75 | Estatal |
| 58 | BANCOMER | 0116988717 | 12.01 | Estatal |
| 59 | BANCOMER | 0117080204 | 0.75 | Federal |
| 60 | BANCOMER | 0119392319 | 0.82 | Federal |
| 61 | BANORTE | 01012343765 | 424,316.13 | Federal |
| 62 | BANORTE | 0137400957 | 30,776.54 | Estatal |
| 63 | BANORTE | 0225409857 | 27,373.76 | Estatal |
| 64 | BANORTE | 0662836236 | 19,987.80 | Estatal |
| 65 | BANORTE | 0695479668 | 37,417.87 | Estatal |
| 66 | BANORTE | 0816846515 | 25,104.39 | Estatal |
| 67 | BANORTE | 0211746023 | 31,742.60 | Estatal |
| 68 | HSBC | 0877001576 | 99,161.07 | Estatal |
| 69 | HSBC | 4016343477 | 307,775.65 | Estatal |
| 70 | HSBC | 4065795494 | 527.82 | Estatal |
| 71 | SANTANDER | 65500581937 | 27,664.95 | Estatal |
| 72 | SANTANDER | 65502604922 | 45,147.54 | Estatal |
| 73 | SANTANDER | 65502932876 | 341,153.85 | Estatal |
| 74 | SANTANDER | 65508394958 | 0.64 | Estatal |
| 75 | SANTANDER | 65502628992 | 24,236.00 | Estatal |
| TOTAL | | | 16,420,988.81 | |

"Bajo protesta de decir verdad declaramos que los Estados Financieros y sus Notas, son razonablemente correctos y son responsabilidad del emisor"

1) Tipo de Recurso: Federal o Estatal (incluye Ingresos Propios)

Nota: En caso de que la cuenta bancaria tenga los dos tipos de recursos, presentar dos veces la misma cuenta separando los saldos por tipo de recurso.

| Desglose del saldo presentado en el formato ETCA-I-02, en el inciso A4), de la Cuenta: INVERSIONES TEMPORALES (HASTA 3 MESES) | | | | |
|--|----------------------|------------------|---------------|---------------------|
| Datos de la Cuenta Bancaria | | | | Tipo de Recurso (1) |
| | Institución Bancaria | Número de Cuenta | Saldo | |
| 1 | BANCOMER | 0165531845 | 95,506,308.70 | Estatal |
| 2 | BANCOMER | 0170572543 | 5,562,916.39 | Estatal |
| 3 | BANCOMER | 0170579041 | 2,995,712.51 | Estatal |
| 4 | BANCOMER | 0170578215 | 12,050,244.66 | Estatal |
| 5 | BANCOMER | 0444107152 | 29,238,231.49 | Estatal |
| 6 | BANCOMER | 0198731829 | 42,096,751.35 | Estatal |
| 7 | BANCOMER | 0118079439 | 24,196,601.30 | Federal |
| 8 | BANCOMER | 0118079366 | 15,487,852.88 | Estatal |
| 9 | BANCOMER | 0170574856 | 1,417,113.30 | Estatal |

Instituto Tecnológico de Sonora
Desglose de saldo en Bancos e Inversiones
Al 31 de Diciembre de 2022
(pesos)

Anexo B

CUENTA PÚBLICA: 2022

| | | | | |
|--------------|----------|------------|-----------------------|---------|
| 10 | BANCOMER | 0118645507 | 5,721,756.55 | Federal |
| 11 | BANCOMER | 0118690219 | 2,390,398.76 | Estatal |
| 12 | BANCOMER | 0118860890 | 1,122,517.44 | Federal |
| TOTAL | | | 237,786,405.33 | |


| Desglose del saldo presentado en el formato ETCA-I-02, en el inciso B1), de la Cuenta: INVERSIONES FINANCIERAS DE CORTO PLAZO | | | | |
|--|----------------------|------------------|----------|---------------------|
| Datos de la Cuenta Bancaria | | | | Tipo de Recurso (1) |
| | Institución Bancaria | Número de Cuenta | Saldo | |
| 1 | | | | |
| 2 | | | | |
| 3 | | | | |
| 4 | | | | |
| 5 | | | | |
| 6 | | | | |
| 7 | | | | |
| 8 | | | | |
| 9 | | | | |
| INCLUIR TODAS LAS CUENTAS | | | | |
| Nota : Este formato No Aplica Órganos Autónomos Poder Legislativo, Poder Judicial | | | | |
| TOTAL | | | 0 | |

| Desglose del saldo presentado en el formato ETCA-I-02, en el inciso A) del Activo No Circulante, de la Cuenta: INVERSIONES FINANCIERAS A LARGO PLAZO | | | | |
|---|---------------------------------|------------------|-----------------------|---------------------|
| Datos de la Cuenta Bancaria | | | | Tipo de Recurso (1) |
| | Institución Bancaria | Número de Cuenta | Saldo | |
| 1 | BANCOMER | 273128 | 161,045,722.02 | Estatal |
| 2 | BANCOMER | 419994 | 63,551,519.86 | Estatal |
| 3 | BANCOMER | 273524 | 1,006,673.21 | Federal |
| 4 | BANCOMER | 273524 S2 | 862,376.37 | Federal |
| 5 | BANCOMER | 27352-4 S3 | 1,011,845.24 | Federal |
| 6 | BANCOMER | C-4101390 | 116,430,517.81 | Estatal |
| 7 | BANCOMER | C-4101408 | 14,008,317.10 | Estatal |
| 8 | BANCOMER | 27352-4 S4 | 81,417.98 | Federal |
| 9 | SANTANDER | 02001821001 | 181,603,182.63 | Estatal |
| 10 | Parque Tecnológico SONORASOFT | | 61,514,267.64 | Estatal |
| 11 | NOVUTEK. S.C. | | 43,160,000.00 | Estatal |
| 12 | Diag. Integrales en Pat. Animal | | 2,500.00 | Estatal |
| 13 | Metodo de participación | | 8,275,781.26 | Estatal |
| TOTAL | | | 652,554,121.12 | |


"Bajo protesta de decir verdad declaramos que los Estados Financieros y sus Notas, son razonablemente correctos y son responsabilidad del emisor"

1) Tipo de Recurso: Federal o Estatal (incluye Ingresos Propios)

Nota: En caso de que la cuenta bancaria tenga los dos tipos de recursos, presentar dos veces la misma cuenta separando los saldos por tipo de recurso.



Mtra. Gladys Guadalupe Peralta Rodríguez
Directora de Recursos Financieros



Dr. Rodolfo Valenzuela Reynaga
Vicerrector Administrativo



ANEXO MIR

Análisis cualitativo de las metas programadas en la Matriz de Indicadores de Resultados

| | |
|-------------------------|--|
| Dependencia/Entidad: | Instituto Tecnológico de Sonora |
| Programa Presupuestal: | E404E10 Educación Superior de Calidad para el Desarrollo |
| Periodo que se reporta: | Cierre de 2022 |

FIN: Contribuir a elevar la calidad de la Educación Superior para el desarrollo integral de los estudiantes mediante la formación de profesionistas que adquieren las competencias establecidas por los programas educativos del Instituto Tecnológico de Sonora

| Indicador: Cobertura en Educación Superior | | | | META ANUAL | % DE AVANCE |
|--|--|--|--|------------|-------------|
| Eficacia: | <input checked="" type="checkbox"/> Se cumplió con la meta establecida | <input type="checkbox"/> No se cuenta con información (Meta Anual) | <input type="checkbox"/> No se alcanzó la meta establecida | 6.0% | 101.42% |

ANALISIS CUALITATIVO:
Se incrementó en un 1.77% la matrícula de profesional asociado y licenciatura en relación al año anterior, gracias al regreso a clases presenciales y a la apertura de nueva oferta académica a nivel licenciatura

FIN: Contribuir a elevar la calidad de la educación superior para el desarrollo integral de los estudiantes mediante la formación de profesionistas que adquieren las competencias establecidas por los programas educativos del Instituto Tecnológico de Sonora

| Indicador: Proporción de alumnos inscritos en posgrado en relación con la matrícula de pregrado | | | | META ANUAL | % DE AVANCE |
|---|--|--|--|------------|-------------|
| Eficacia: | <input checked="" type="checkbox"/> Se cumplió con la meta establecida | <input type="checkbox"/> No se cuenta con información (Meta Anual) | <input type="checkbox"/> No se alcanzó la meta establecida | 3.0% | 112.17% |

ANALISIS CUALITATIVO:
Se incrementó en un 13.8% la matrícula de posgrado en relación al año anterior derivado del regreso a clases presencial y a la apertura de nueva oferta académica a nivel posgrado

Propósito: Alumnos que cursan la educación superior en el Instituto Tecnológico de Sonora adquieren las competencias establecidas por los programas educativos de nivel superior

| Indicador: Porcentaje de alumnos inscritos en programas reconocidos por su calidad | | | | META ANUAL | % DE AVANCE |
|--|--|--|--|------------|-------------|
| Eficacia: | <input checked="" type="checkbox"/> Se cumplió con la meta establecida | <input type="checkbox"/> No se cuenta con información (Meta Anual) | <input type="checkbox"/> No se alcanzó la meta establecida | 97% | 101.47% |

Causa: Durante el 2022 se atendieron los procesos de evaluación de los programas educativos del ITSON, renovando las acreditaciones cuya vigencia culminaban en este periodo y dando seguimiento a las recomendaciones de los organismos acreditadores.

Efecto: Actualmente en el ITSON, 9.8 de cada 10 estudiantes, se encuentran estudiando en un programa educativo que cumple con los estándares mínimos de calidad establecidos por los organismos acreditadores, lo anterior, contribuye al cumplimiento del perfil de egreso de los programas educativos.

Contribución al Fin: Mediante la atención de los alumnos inscritos en programas reconocidos por su calidad, se forman profesionistas que cuentan con las competencias establecidas por los programas educativos

Propósito: Alumnos que cursan la educación superior en el Instituto Tecnológico de Sonora adquieren las competencias establecidas por los programas educativos de nivel superior

| Indicador: Porcentaje de eficiencia terminal | | | | META ANUAL | % DE AVANCE |
|--|--|--|--|------------|-------------|
| Eficacia: | <input checked="" type="checkbox"/> Se cumplió con la meta establecida | <input type="checkbox"/> No se cuenta con información (Meta Anual) | <input type="checkbox"/> No se alcanzó la meta establecida | 20% | 100.27% |

Causa: 747 alumnos integrantes de la cohorte 2017 concluyeron en tiempo los créditos requeridos en su programa educativo

Efecto: 2 de cada 10 jóvenes integrantes de una cohorte, culminan sus estudios en el periodo establecido, contando con un sistema flexible que permite cursar el plan de estudios con diversas directrices y con apoyo en el progreso académico.

Contribución al Fin: La eficiencia terminal, es uno de los principales indicadores de trayectoria escolar, los cuales, forman parte de los requisitos establecidos en los Marcos de Referencia de los organismos acreditadores, por lo tanto, contribuyen a mantener o aumentar la matrícula de calidad, y con ello, a la adquisición de las competencias establecidas por los programas educativos de nivel superior



ANEXO MIR

| Componente C1: Estudiantes en programas de apoyo beneficiados | | | | | META ANUAL | % DE AVANCE |
|---|--|--|--|--|------------|-------------|
| Indicador: Porcentaje de alumnos que reciben becas | | | | | | |
| Eficacia: | <input checked="" type="checkbox"/> Se cumplió con la meta establecida | <input type="checkbox"/> No se cuenta con información (Meta Semestral) | <input type="checkbox"/> No se alcanzó la meta establecida | | 11.20% | 107.04% |
| Causa: | En este periodo se contó con 14 programas de becas internas, los cuales son financiados con recurso propio y enfocados a la atención de diversas necesidades detectadas. Además, se realizó mayor publicidad de los programas de becas disponibles y se contó con una buena participación de los alumnos en las convocatorias de todas las unidades. | | | | | |
| Efecto: | Los jóvenes beneficiados son incentivados a mejorar su desarrollo académico y extracurricular, favoreciendo a la permanencia en la Institución. | | | | | |
| Contribución al Propósito: | Los apoyos otorgados a los alumnos mediante las becas, contribuyen a fortalecer los indicadores de trayectoria escolar, lo cual favorece a que los estudiantes adquieran las competencias establecidas por los programas educativos de Nivel Superior | | | | | |

| Componente C2: Estudiantes en educación superior atendidos | | | | | META ANUAL | % DE AVANCE |
|--|--|--|---|--|------------|-------------|
| Indicador: Tasa de retención de los estudiantes del primer al segundo año | | | | | | |
| Eficacia: | <input type="checkbox"/> Se cumplió con la meta establecida | <input type="checkbox"/> No se cuenta con información (Meta Anual) | <input checked="" type="checkbox"/> No se alcanzó la meta establecida | | 70.0% | 89.92% |
| Causa: | A pesar de los programas de apoyo que se dieron a los alumnos como becas, asesoría par, apoyo psicológico, tutorías, asesorías y programas de capacitación docentes, los alumnos que ingresaron durante la pandemia tuvieron poca adaptación a los cursos virtuales, recursos tecnológicos limitados para cursar sus primeras asignaturas de forma remota, así como limitadas competencias del nivel medio superior. | | | | | |
| Efecto: | El 32.8% de los jóvenes que ingresaron en el semestre agosto-diciembre 2021 no concluyen o retrasan la culminación de sus estudios de nivel superior, lo que puede afectar sus metas personales y profesionales y su calidad de vida | | | | | |
| Contribución al Propósito: | Incrementar la probabilidad de que los alumnos concluyan sus estudios de nivel superior | | | | | |

| Componente C3: Formación integral de los alumnos desarrollada | | | | | META ANUAL | % DE AVANCE |
|--|---|--|--|--|------------|-------------|
| Indicador: Número de alumnos que participan en actividades culturales | | | | | | |
| Eficacia: | <input checked="" type="checkbox"/> Se cumplió con la meta establecida | <input type="checkbox"/> No se cuenta con información (Meta Semestral) | <input type="checkbox"/> No se alcanzó la meta establecida | | 4410 | 102.52% |
| Causa: | Durante el 2022 se atendieron alumnos mediante la clase de Diversidad Cultural y eventos culturales realizados de forma presencial y virtual, como la transmisión digital en espacios físicos, particularmente los del Festival Internacional Cervantino. | | | | | |
| Efecto: | Se amplía la cobertura de estudiantes con acceso a la cultura. | | | | | |
| Contribución al Propósito: | Se incide positiva y directamente en el número de alumnos que cumplen su Programa de Desarrollo Intercultural, el cual está contemplado dentro de las competencias establecidas por los programas educativos | | | | | |
| Indicador: Número de alumnos atendidos en actividades deportivas y cultura física | | | | | | |
| Eficacia: | <input checked="" type="checkbox"/> Se cumplió con la meta establecida | <input type="checkbox"/> No se cuenta con información (Meta Semestral) | <input type="checkbox"/> No se alcanzó la meta establecida | | 3100 | 168.74% |
| Causa: | Se realizaron diversos cursos de ejercicio físico, así como conferencias, master class y torneos académicos. | | | | | |
| Efecto: | Se contribuye a mejorar las condiciones de salud y la formación integral de los estudiantes | | | | | |
| Contribución al Propósito: | Los alumnos cumplen con el programa de "Vida Saludable", el cual está contemplado dentro de las competencias establecidas por los programas educativos | | | | | |



ANEXO MIR

| Componente C4: Capacidad de la planta docente fortalecida | | | | | META ANUAL | % DE AVANCE |
|---|--|--|---|--|------------|-------------|
| Indicador: Porcentaje de profesores de tiempo completo con perfil PRODEP | | | | | | |
| Eficacia: | <input type="checkbox"/> Se cumplió con la meta establecida | <input type="checkbox"/> No se cuenta con información (Meta Semestral) | <input checked="" type="checkbox"/> No se alcanzó la meta establecida | | 83.6% | 97.69% |
| Causa: | Durante el 2022 el total de PTC disminuyó debido a la baja de profesores por los motivos de jubilación. | | | | | |
| Efecto: | A pesar de la disminución de la plantilla de PTC, se continúan desarrollando las funciones sustantivas de docencia e investigación, en colaboración de PTC, profesores auxiliares y alumnos. | | | | | |
| Contribución al Propósito: | Al contar con perfil PRODEP, los PTC participan en el desarrollo del conocimiento a través de la investigación y la vinculación, favoreciendo a los estudiantes mediante las competencias establecidas por los programas educativos de nivel superior. | | | | | |
| Indicador: Porcentaje de profesores de tiempo completo con posgrado | | | | | | |
| Eficacia: | <input type="checkbox"/> Se cumplió con la meta establecida | <input type="checkbox"/> No se cuenta con información (Meta Semestral) | <input checked="" type="checkbox"/> No se alcanzó la meta establecida | | 99.6% | 99.95% |
| Causa: | Se cumple con el indicador al contar con 224 PTC con Maestría y Doctorado. | | | | | |
| Efecto: | Se mantienen los indicadores de capacidad académica, con una plantilla de PTC acorde a las disciplinas y necesidades de formación académica que requieren los programas educativos. | | | | | |
| Contribución al Propósito: | Al contar los PTC con posgrado, se impacta en la docencia y la investigación, fortaleciendo la adquisición de las competencias y el desarrollo académico de los alumnos inscritos en los distintos Programas Educativos de Nivel Superior. | | | | | |

| Actividad A1 C1: Gestión de programas de apoyo al estudiante | | | | | META ANUAL | % DE AVANCE |
|--|---|--|--|--|------------|-------------|
| Indicador: Número de programas de becas internos | | | | | | |
| Eficacia: | <input checked="" type="checkbox"/> Se cumplió con la meta establecida | <input type="checkbox"/> No se cuenta con información (Meta Semestral) | <input type="checkbox"/> No se alcanzó la meta establecida | | 10 | 140% |
| Causa: | Se mantienen los programas de becas de Alumnos de Alto Rendimiento Académico (ARA), Moisés Vázquez Gudiño, Beca arte, beca de Monitoría deportiva, Beca Oomapasc, Ejido San José, Ejido Navojoa, Tribu Yaqui, Beca de fallecimiento de padre o tutor, medios de comunicación, movilidad. Excelencia de Estudios Incorporados y Beca de posgrados. | | | | | |
| Efecto: | 2007 estudiantes fueron beneficiados con becas que los apoyan a continuar con sus estudios. | | | | | |
| Relación con el componente: | Mediante los programas de becas internos se impacta de manera directa al porcentaje de alumnos que reciben becas, logrando así una mayor proporción de estudiantes beneficiados. | | | | | |

| Actividad A1 C2: Participación de los alumnos en escenarios reales | | | | | META ANUAL | % DE AVANCE |
|---|---|--|--|--|------------|-------------|
| Indicador: Número de alumnos que realizan práctica profesional | | | | | | |
| Eficacia: | <input checked="" type="checkbox"/> Se cumplió con la meta establecida | <input type="checkbox"/> No se cuenta con información (Meta Semestral) | <input type="checkbox"/> No se alcanzó la meta establecida | | 1200 | 127.42% |
| Causa: | Gracias a la participación de diversos organismos, se facilitó la inserción de los alumnos para la realización de las mismas. Al cierre de año 2022 se regresó a clases en modalidad presencial, por lo que no hubo restricción para que la práctica profesional también fuera presencial. | | | | | |
| Efecto: | Aumentó el número de alumnos realizando práctica profesional, así como el número de plazas para realizarlas, puesto que las empresas esperaban mayor participación en esta modalidad. | | | | | |
| Relación con el componente: | Mediante la participación de los alumnos en prácticas profesionales, los alumnos pueden aplicar los temas vistos en las asignaturas de su Programa Educativo, lo cual, conlleva a una mayor adquisición de las diversas competencias, mejorando la atención de los alumnos de Educación Superior. | | | | | |



ANEXO MIR

| Actividad A2 C2: Gestión de convenios con los diversos sectores | | | | | | |
|---|---|--|--------------------------|--|------------|-------------|
| Indicador: Número de convenios institucionales | | | | | META ANUAL | % DE AVANCE |
| Eficacia: | <input checked="" type="checkbox"/> Se cumplió con la meta establecida | <input type="checkbox"/> No se cuenta con información (Meta Semestral) | <input type="checkbox"/> | <input type="checkbox"/> No se alcanzó la meta establecida | 35 | 208.57% |
| Causa: | En este año se ha experimentado un aumento en la solicitud de nuevas empresas para vincularse con la universidad, así como la renovación de convenios con empresas y organismos con disposición de continuar la colaboración entre ambas partes. | | | | | |
| Efecto: | Derivado de los nuevos convenios, se incrementa la generación de proyectos académicos de colaboración y la formalización de escenarios para inserción de alumnos en prácticas profesionales, así como el interés de las empresas en promover sus vacantes en la bolsa de trabajo del ITSON. | | | | | |
| Relación con el componente: | Mediante los convenios, la Institución genera colaboración con diversos organismos públicos y privados, los cuales, además de contribuir a un proyecto específico, crean lazos de colaboración para que los alumnos puedan realizar práctica profesional, servicio social o visitas académicas, fortaleciendo la atención de los estudiantes de Educación Superior. | | | | | |

| Actividad A3 C2: Atención a alumnos en servicios de apoyo al aprendizaje | | | | | | |
|--|---|--|--------------------------|--|------------|-------------|
| Indicador: Alumnos atendidos en programas de tutoría | | | | | META ANUAL | % DE AVANCE |
| Eficacia: | <input checked="" type="checkbox"/> Se cumplió con la meta establecida | <input type="checkbox"/> No se cuenta con información (Meta Semestral) | <input type="checkbox"/> | <input type="checkbox"/> No se alcanzó la meta establecida | 4100 | 139.34% |
| Causa: | Se ofertaron nuevas carreras, con lo que se incrementó el número de alumnos de nuevo ingreso, que son los principales estudiantes atendidos en los programas de tutorías. | | | | | |
| Efecto: | Los alumnos adquieren herramientas para adaptarse a los retos de la vida universitaria, lo que favorece la permanencia para seguir adelante con su proyecto de vida y carrera. | | | | | |
| Relación con el componente: | Los alumnos que son atendidos en programas de tutorías, reciben herramientas que le permiten adaptarse a la vida universitaria y mejorar sus técnicas de estudio, favoreciendo su permanencia y con ello, ser beneficiario de los servicios de Educación Superior que el ITSON le ofrece. | | | | | |

| Actividad A4 C2: Atención a alumnos en servicios a la salud física y emocional | | | | | | |
|--|--|--|--------------------------|--|------------|-------------|
| Indicador: Número de consultas en servicios a la salud física y emocional | | | | | META ANUAL | % DE AVANCE |
| Eficacia: | <input checked="" type="checkbox"/> Se cumplió con la meta establecida | <input type="checkbox"/> No se cuenta con información (Meta Semestral) | <input type="checkbox"/> | <input type="checkbox"/> No se alcanzó la meta establecida | 1200 | 417.33% |
| Causa: | El regreso a clases presenciales durante este año favoreció a que los alumnos se acercaran a consultar y dar seguimiento según fuera el caso, además gracias a este aumento de atención a los alumnos, se sumó personal al área de nutrición, así como también en el tercer trimestre se sumó un médico más a la consulta en el campus centro aparte del personal que ya se había integrado recientemente tanto en nutrición como a enfermería. | | | | | |
| Efecto: | Este tipo de servicios brinda bienestar a los estudiantes que acuden a consulta, en este año se consiguió mayor número de estudiantes atendidos en servicios de salud en el campus. La atención primaria, personalizada y oportuna puede prevenir enfermedades o condiciones de salud más serias por lo que es muy valioso contar con estos servicios haciendo sentir acogidos a los alumnos lo cual se traduce en acompañamiento y fortalecimiento de la identidad institucional. | | | | | |
| Relación con el componente: | Los jóvenes que son beneficiados con este programa, al contar con herramientas que les permite alcanzar sus objetivos a pesar de situaciones negativas, cuentan con mayor probabilidad de continuar con sus estudios y de recibir la atención integral que el ITSON ofrece en Educación Superior. | | | | | |

| Actividad A1C3: Generación de espacios para la participación de los alumnos en actividades culturales | | | | | | |
|---|---|--|--------------------------|--|------------|-------------|
| Indicador: Número de actividades culturales y artísticas emprendidas para la difusión de la cultura. | | | | | META ANUAL | % DE AVANCE |
| Eficacia: | <input checked="" type="checkbox"/> Se cumplió con la meta establecida | <input type="checkbox"/> No se cuenta con información (Meta Semestral) | <input type="checkbox"/> | <input type="checkbox"/> No se alcanzó la meta establecida | 66 | 215.15% |
| Causa: | Se tuvo un incremento de solicitudes de inscripción a cursos virtuales, así como se retomaron los cursos presenciales, además renovó la colaboración con el Festival Internacional Cervantino, posibilitando la transmisión de eventos culturales en modalidad digital, en espacios físicos de Unidad Obregón. | | | | | |
| Efecto: | Se amplía el impacto en la formación integral de la comunidad universitaria, además de contribuir a los indicadores de egreso de los programas educativos de licenciatura, fue posible también ampliar la programación prevista, contando con la participación de artistas y agrupaciones de México, Corea del Sur, Canadá, Brasil, China, Japón, India y Cuba. | | | | | |
| Relación con el componente: | Mediante el número de actividades culturales y artísticas emprendidas para la difusión de la cultura, se impacta al total de alumnos que participan en actividades culturales, lo cual favorece el desarrollo de su formación integral. | | | | | |



ANEXO MIR

| Actividad A2C3 Generación de espacios para la participación de los alumnos en actividades deportiva | | | | | | |
|---|--|--|--|--|------------|-------------|
| Indicador: Número de actividades deportivas y cultura física | | | | | META ANUAL | % DE AVANCE |
| Eficacia: | <input checked="" type="checkbox"/> Se cumplió con la meta establecida | <input type="checkbox"/> No se cuenta con información (Meta Semestral) | <input type="checkbox"/> No se alcanzó la meta establecida | | 46 | 200% |
| Causa: | Durante el 2022 se dieron los siguientes cursos presenciales: Atletismo, Box, Fútbol Rápido, Gap, Gimnasia Aeróbica, Tae kwon do, Tenis Niños, Evolutenis, Tenis Adultos, Béisbol y Fútbol soccer; de forma virtual se impartieron clases de Pilates, Gap, y Yoga. Además, se realizaron diversas conferencias, master class y torneos académicos. | | | | | |
| Efecto: | 2,824 alumnos fueron beneficiados con actividades deportivas y cultura física, lo que promueve la formación integral de los estudiantes así como beneficios en su salud y calidad de vida. | | | | | |
| Relación con el componente: | Este indicador contribuye directamente a la cantidad de alumnos atendidos en actividades deportivas y cultura física, con lo cual, se fortalece su formación integral. | | | | | |

| Actividad A1C4: Capacitación a docentes en metodología de enseñanza aprendizaje | | | | | | |
|---|---|--|--|--|------------|-------------|
| Indicador: Número de profesores (PTC y auxiliares) con capacitación pedagógica | | | | | META ANUAL | % DE AVANCE |
| Eficacia: | <input checked="" type="checkbox"/> Se cumplió con la meta establecida | <input type="checkbox"/> No se cuenta con información (Meta Semestral) | <input type="checkbox"/> No se alcanzó la meta establecida | | 450 | 131.78% |
| Causa: | En total 593 profesores fueron asistentes en los cursos de capacitación por parte del área de capacitación docente, superando así la meta establecida. | | | | | |
| Efecto: | Los profesores al asistir a los cursos de capacitación adquirieron conocimientos y habilidades referentes a las prácticas docentes ideales que les permiten contribuir al logro de los aprendizajes de los estudiantes; además de compartir un espacio de reflexión y experiencias junto con más profesores del mismo ámbito profesional. | | | | | |
| Relación con el componente: | Mediante la capacitación pedagógica, los maestros cuentan con herramientas para mejorar la docencia, y con ello, fortalecer a la planta docente. | | | | | |

| Actividad A2C4: Participación de docentes en proyectos de investigación | | | | | | |
|---|--|--|--|--|------------|-------------|
| Indicador: Número de profesores de tiempo completo que son responsables de proyectos de investigación | | | | | META ANUAL | % DE AVANCE |
| Eficacia: | <input checked="" type="checkbox"/> Se cumplió con la meta establecida | <input type="checkbox"/> No se cuenta con información (Meta Semestral) | <input type="checkbox"/> No se alcanzó la meta establecida | | 75 | 144% |
| Causa: | En el año se mantiene el número de responsables, dado que no se dieron de alta nuevos proyectos de PTC diferentes a quienes se reportaron en trimestres anteriores. | | | | | |
| Efecto: | Se contribuye a que los PTC mantengan o alcancen el Perfil PRODEP. | | | | | |
| Relación con el componente: | Gracias a los proyectos de investigación, se fortalecen todas las áreas de conocimiento, el desarrollo tecnológico y de innovación, generando un beneficio a la sociedad. Además de propiciar que la planta docente cuente con Perfil Deseable, ingrese, permanezca y/o avance en el Sistema Nacional de Investigadores y que los Cuerpos Académicos avancen en su grado de Consolidación. | | | | | |

1. Se deberá agregar las tablas necesarias para cada componente y actividad
2. Los campos META ANUAL y % DE AVANCE, deberán coincidir con los campos del mismo nombre reportados en el CPCA-III-05

ANEXO 3
“GUÍA DE CUMPLIMIENTO DE LA LEY DE DISCIPLINA FINANCIERA DE LAS ENTIDADES FEDERATIVAS Y LOS MUNICIPIOS”

| Instituto Tecnológico de Sonora | | | | | | | |
|---|--|------------------------------------|-------------------|-------------------------------|---------------------------|--|--|
| Guía de Cumplimiento de la Ley de Disciplina Financiera de las Entidades Federativas y Municipios | | | | | | | |
| Del 01 de Enero al 31 de Diciembre de 2022 | | | | | | | |
| Indicadores de Observancia (c) | Implementación | | Resultado | | Fundamento (h) | Comentarios (i) | |
| | SI | NO | | | | | |
| | Mecanismo de Verificación (d) | Fecha estimada de cumplimiento (e) | Monte o valor (f) | Unidad (pesos/porcentaje) (g) | | | |
| INDICADORES PRESUPUESTARIOS | | | | | | | |
| A. INDICADORES CUANTITATIVOS | | | | | | | |
| 1 Balance Presupuestario Sostenible (j) | | | | | | | |
| a. Propuesto | Iniciativa de Ley de Ingresos y Proyecto de Presupuesto de Egresos | | \$ - | pesos | Art. 6 y 19 de la LDF | CPCA-IV-02 https://www.itsn.mx/micrositios/contabilidadgubernamental/Paginas/leydisciplinafinanciera.aspx | |
| b. Estimada/Aprobado | Ley de Ingresos y Presupuesto de Egresos | | \$ - | pesos | Art. 6 y 19 de la LDF | CPCA-IV-02 https://www.itsn.mx/micrositios/contabilidadgubernamental/Paginas/leydisciplinafinanciera.aspx | |
| c. Devengado | Cuenta Pública / Formato 4 LDF | | \$ 165,587,952.43 | pesos | Art. 6 y 19 de la LDF | CPCA-IV-02 https://www.itsn.mx/micrositios/contabilidadgubernamental/Paginas/leydisciplinafinanciera.aspx | |
| 2 Balance Presupuestario de Recursos Disponibles Sostenible (k) | | | | | | | |
| a. Propuesto | Iniciativa de Ley de Ingresos y Proyecto de Presupuesto de Egresos | | \$ - | pesos | Art. 6 y 19 de la LDF | CPCA-IV-02 https://www.itsn.mx/micrositios/contabilidadgubernamental/Paginas/leydisciplinafinanciera.aspx | |
| b. Estimada/Aprobado | Ley de Ingresos y Presupuesto de Egresos | | \$ - | pesos | Art. 6 y 19 de la LDF | CPCA-IV-02 https://www.itsn.mx/micrositios/contabilidadgubernamental/Paginas/leydisciplinafinanciera.aspx | |
| c. Devengado | Cuenta Pública / Formato 4 LDF | | \$ 160,477,102.76 | pesos | Art. 6 y 19 de la LDF | CPCA-IV-02 https://www.itsn.mx/micrositios/contabilidadgubernamental/Paginas/leydisciplinafinanciera.aspx | |
| 3 Financiamiento Neto dentro del Techo de Financiamiento Neto (l) | | | | | | | |
| a. Propuesto | Iniciativa de Ley de Ingresos | | \$ - | pesos | Art. 6, 19 y 46 de la LDF | CPCA-IV-02 https://www.itsn.mx/micrositios/contabilidadgubernamental/Paginas/leydisciplinafinanciera.aspx | |
| b. Estimada | Ley de Ingresos | | \$ - | pesos | Art. 6, 19 y 46 de la LDF | CPCA-IV-02 https://www.itsn.mx/micrositios/contabilidadgubernamental/Paginas/leydisciplinafinanciera.aspx | |
| c. Devengado | Cuenta Pública / Formato 4 LDF | | \$ - | pesos | Art. 6, 19 y 46 de la LDF | CPCA-IV-02 https://www.itsn.mx/micrositios/contabilidadgubernamental/Paginas/leydisciplinafinanciera.aspx | |
| 4 Recursos destinados a la atención de desastres naturales | | | | | | | |
| a. Asignación al fideicomiso para desastres naturales (m) | | | | | | | |
| a.1 Aprobado | Reporte Trim. Formato 6 a) | | N/A | pesos | Art. 9 de la LDF | NO APLICA | |
| a.2 Pagado | Cuenta Pública / Formato 6 a) | | N/A | pesos | Art. 9 de la LDF | NO APLICA | |

| | | | | | | | | |
|--|---|---|--|--|-------------------|-------|---------------------------------|---|
| b. | Aportación promedio realizada por la Entidad Federativa durante los 5 ejercicios previos, para infraestructura dañada por desastres naturales (n) | Autorizaciones de recursos aprobados por el FONDEN | | | N/A | pesos | Art. 9 de la LDF | NO APLICA |
| c. | Saldo del fideicomiso para desastres naturales (c) | Cuenta Pública / Auxiliar de Cuentas | | | N/A | pesos | Art. 9 de la LDF | NO APLICA |
| d. | Costo promedio de los últimos 5 ejercicios de la reconstrucción de infraestructura dañada por desastres naturales (p) | Autorizaciones de recursos aprobados por el FONDEN | | | N/A | pesos | Art. 9 de la LDF | NO APLICA |
| 5 Techo para servicios personales (q) | | | | | | | | |
| a. | Asignación en el Presupuesto de Egresos | Reporte Trim. Formato 6 d) | | | \$ 925,793,953.78 | pesos | Art. 10 y 21 de la LDF | CPCA-II-14 https://www.itson.mx/micrositios/contabilidadgubernamental/Paginas/leydisciplinafinanciera.aspx |
| b. | Devengado | Reporte Trim. Formato 6 d) | | | \$ 889,263,847.46 | pesos | Art. 13 fracc. V y 21 de la LDF | CPCA-II-14 https://www.itson.mx/micrositios/contabilidadgubernamental/Paginas/leydisciplinafinanciera.aspx |
| 6 Previsiones de gasto para compromisos de pago derivados de APPs (r) | | | | | | | | |
| a. | Asignación en el Presupuesto de Egresos | Presupuesto de Egresos | | | N/A | pesos | Art. 11 y 21 de la LDF | NO APLICA |
| 7 Techo de ADEFAS para el ejercicio fiscal (s) | | | | | | | | |
| a. | Propuesto | Proyecto de Presupuesto de Egresos | | | N/A | pesos | Art. 12 y 20 de la LDF | NO APLICA |
| b. | Aprobado | Reporte Trim. Formato 6 a) | | | N/A | pesos | Art. 12 y 20 de la LDF | NO APLICA |
| c. | Devengado | Cuenta Pública / Formato 6 a) | | | N/A | pesos | Art. 12 y 20 de la LDF | NO APLICA |
| B. INDICADORES CUALITATIVOS | | | | | | | | |
| 1 Iniciativa de Ley de Ingresos y Proyecto de Presupuesto de Egresos | | | | | | | | |
| a. | Objetivos anuales, estrategias y metas para el ejercicio fiscal (t) | Iniciativa de Ley de Ingresos y Proyecto de Presupuesto de Egresos | | | | | Art. 5 y 18 de la LDF | Información Programática / Informe de Resultados https://www.itson.mx/micrositios/contabilidadgubernamental/Paginas/leycontabilidad.aspx |
| b. | Proyecciones de ejercicios posteriores (u) | Iniciativa de Ley de Ingresos y Proyecto de Presupuesto de Egresos / Formatos 7 a) y b) | | | | | Art. 5 y 18 de la LDF | https://www.itson.mx/micrositios/contabilidadgubernamental/Paginas/leydisciplinafinanciera.aspx |
| c. | Descripción de riesgos relevantes y propuestas de acción para enfrentarlos (v) | Iniciativa de Ley de Ingresos y Proyecto de Presupuesto de Egresos | | | | | Art. 5 y 18 de la LDF | https://www.itson.mx/micrositios/contabilidadgubernamental/Paginas/leydisciplinafinanciera.aspx |
| d. | Resultados de ejercicios fiscales anteriores y el ejercicio fiscal en cuestión (w) | Iniciativa de Ley de Ingresos y Proyecto de Presupuesto de Egresos / Formatos 7 c) y d) | | | | | Art. 5 y 18 de la LDF | https://www.itson.mx/micrositios/contabilidadgubernamental/Paginas/leydisciplinafinanciera.aspx |
| e. | Estudio actuarial de las pensiones de sus trabajadores (x) | Proyecto de Presupuesto de Egresos / Formato 8 | | | | | Art. 5 y 18 de la LDF | https://www.itson.mx/micrositios/contabilidadgubernamental/Paginas/leydisciplinafinanciera.aspx |
| 2 Balance Presupuestario de Recursos Disponibles, en caso de ser negativo | | | | | | | | |
| a. | Razones excepcionales que justifican el Balance Presupuestario de Recursos Disponibles negativo (y) | Iniciativa de Ley de Ingresos o Proyecto de Presupuesto de Egresos | | | | | Art. 6 y 19 de la LDF | CPCA-IV-02 https://www.itson.mx/micrositios/contabilidadgubernamental/Paginas/leydisciplinafinanciera.aspx |
| b. | Fuente de recursos para cubrir el Balance Presupuestario de Recursos Disponibles negativo (z) | Iniciativa de Ley de Ingresos o Proyecto de Presupuesto de Egresos | | | | | Art. 6 y 19 de la LDF | CPCA-IV-02 https://www.itson.mx/micrositios/contabilidadgubernamental/Paginas/leydisciplinafinanciera.aspx |
| c. | Número de ejercicios fiscales y acciones necesarias para cubrir el Balance Presupuestario de Recursos Disponibles negativo (aa) | Iniciativa de Ley de Ingresos o Proyecto de Presupuesto de Egresos | | | | | Art. 6 y 19 de la LDF | CPCA-IV-02 https://www.itson.mx/micrositios/contabilidadgubernamental/Paginas/leydisciplinafinanciera.aspx |
| d. | Informes Trimestrales sobre el avance de las acciones para recuperar el Balance Presupuestario de Recursos Disponibles (bb) | Reporte Trim. y Cuenta Pública | | | | | Art. 6 y 19 de la LDF | https://www.itson.mx/micrositios/contabilidadgubernamental/Paginas/leycontabilidad.aspx |

| 3 Servicios Personales | | | | | | | |
|---|---|--|--|-------------------|-------|-----------------------------------|---|
| a. Remuneraciones de los servidores públicos (cc) | Proyecto de Presupuesto | | | | | Art. 10 y 21 de la LDF | CPCA-II-14 https://www.itsm.mx/micrositios/contabilidadgubernamental/Paginas/leydisciplinafinanciera.aspx |
| b. Previsiones salariales y económicas para cubrir incrementos salariales, creación de plazas y otros (dd) | Proyecto de Presupuesto | | | | | Art. 10 y 21 de la LDF | CPCA-II-14 https://www.itsm.mx/micrositios/contabilidadgubernamental/Paginas/leydisciplinafinanciera.aspx |
| INDICADORES DEL EJERCICIO PRESUPUESTARIO | | | | | | | |
| A. INDICADORES CUANTITATIVOS | | | | | | | |
| 1 Ingresos Excedentes derivados de Ingresos de Libre Disposición | | | | | | | |
| a. Monto de Ingresos Excedentes derivados de ILD (ee) | Cuenta Pública / Formato 5 | | | \$ 172,003,356.90 | pesos | Art. 14 y 21 de la LDF | CPCA-II-02 https://www.itsm.mx/micrositios/contabilidadgubernamental/Paginas/leydisciplinafinanciera.aspx |
| b. Monto de Ingresos Excedentes derivados de ILD destinados al fin del A.14, fracción I de la LDF (ff) | Cuenta Pública | | | \$ - | pesos | Art. 14 y 21 de la LDF | CPCA-II-02 https://www.itsm.mx/micrositios/contabilidadgubernamental/Paginas/leydisciplinafinanciera.aspx |
| c. Monto de Ingresos Excedentes derivados de ILD destinados al fin del A.14, fracción II, a) de la LDF (gg) | Cuenta Pública | | | \$ 172,003,356.90 | pesos | Art. 14 y 21 de la LDF | CPCA-II-02 https://www.itsm.mx/micrositios/contabilidadgubernamental/Paginas/leydisciplinafinanciera.aspx |
| d. Monto de Ingresos Excedentes derivados de ILD destinados al fin del A.14, fracción II, b) de la LDF (hh) | Cuenta Pública | | | \$ - | pesos | Art. 14 y 21 de la LDF | CPCA-II-02 https://www.itsm.mx/micrositios/contabilidadgubernamental/Paginas/leydisciplinafinanciera.aspx |
| e. Monto de Ingresos Excedentes derivados de ILD destinados al fin del artículo noveno transitorio de la LDF (ii) | | | | \$ - | pesos | Art. Noveno Transitorio de la LDF | CPCA-II-02 https://www.itsm.mx/micrositios/contabilidadgubernamental/Paginas/leydisciplinafinanciera.aspx |
| f. Monto de Ingresos Excedentes derivados de ILD destinados al fin señalado por el Artículo 14, párrafo segundo y en el artículo 21 y Noveno Transitorio de la LDF (jj) | | | | \$ - | | Art. 14 y 21 de la LDF | CPCA-II-02 https://www.itsm.mx/micrositios/contabilidadgubernamental/Paginas/leydisciplinafinanciera.aspx |
| g. Monto de Ingresos Excedentes derivados de ILD en un nivel de endeudamiento sostenible de acuerdo al Sistema de Alertas hasta por el 5% de los recursos para cubrir el Gasto Corriente (kk) | | | | \$ - | | Art. 14 y 21 de la LDF | CPCA-II-02 https://www.itsm.mx/micrositios/contabilidadgubernamental/Paginas/leydisciplinafinanciera.aspx |
| B. INDICADORES CUALITATIVOS | | | | | | | |
| 1 Análisis Costo-Beneficio para programas o proyectos de inversión mayores a 10 millones de UDIS (ll) | Página de internet de la Secretaría de Finanzas o Tesorería Municipal | | | | | Art. 13 frac. III y 21 de la LDF | NO APLICA |
| 2 Análisis de conveniencia y análisis de transferencia de riesgos de los proyectos APPs (mm) | Página de internet de la Secretaría de Finanzas o Tesorería Municipal | | | | | Art. 13 frac. III y 21 de la LDF | NO APLICA |
| 3 Identificación de población objetivo, destino y temporalidad de subsidios (nn) | Página de internet de la Secretaría de Finanzas o Tesorería Municipal | | | | | Art. 13 frac. VII y 21 de la LDF | NO APLICA |
| INDICADORES DE DEUDA PÚBLICA | | | | | | | |
| A. INDICADORES CUANTITATIVOS | | | | | | | |
| 1 Obligaciones a Corto Plazo | | | | | | | |
| a. Límite de Obligaciones a Corto Plazo (oo) | | | | N/A | pesos | Art. 30 frac. I de la LDF | NO APLICA |
| b. Obligaciones a Corto Plazo (pp) | | | | N/A | pesos | Art. 30 frac. I de la LDF | NO APLICA |

| 3 Servicios Personales | | | | | | | |
|---|---|--|--|-------------------|-------|-----------------------------------|---|
| a. Remuneraciones de los servidores públicos (cc) | Proyecto de Presupuesto | | | | | Art. 10 y 21 de la LDF | CPCA-II-14 https://www.itsm.mx/micrositios/contabilidadgubernamental/Paginas/leydisciplinafinanciera.aspx |
| b. Previsiones salariales y económicas para cubrir incrementos salariales, creación de plazas y otros (dd) | Proyecto de Presupuesto | | | | | Art. 10 y 21 de la LDF | CPCA-II-14 https://www.itsm.mx/micrositios/contabilidadgubernamental/Paginas/leydisciplinafinanciera.aspx |
| INDICADORES DEL EJERCICIO PRESUPUESTARIO | | | | | | | |
| A. INDICADORES CUANTITATIVOS | | | | | | | |
| 1 Ingresos Excedentes derivados de Ingresos de Libre Disposición | | | | | | | |
| a. Monto de Ingresos Excedentes derivados de ILD (ee) | Cuenta Pública / Formato 5 | | | \$ 172,003,356.90 | pesos | Art. 14 y 21 de la LDF | CPCA-II-02 https://www.itsm.mx/micrositios/contabilidadgubernamental/Paginas/leydisciplinafinanciera.aspx |
| b. Monto de Ingresos Excedentes derivados de ILD destinados al fin del A.14, fracción I de la LDF (ff) | Cuenta Pública | | | \$ - | pesos | Art. 14 y 21 de la LDF | CPCA-II-02 https://www.itsm.mx/micrositios/contabilidadgubernamental/Paginas/leydisciplinafinanciera.aspx |
| c. Monto de Ingresos Excedentes derivados de ILD destinados al fin del A.14, fracción II, a) de la LDF (gg) | Cuenta Pública | | | \$ 172,003,356.90 | pesos | Art. 14 y 21 de la LDF | CPCA-II-02 https://www.itsm.mx/micrositios/contabilidadgubernamental/Paginas/leydisciplinafinanciera.aspx |
| d. Monto de Ingresos Excedentes derivados de ILD destinados al fin del A.14, fracción II, b) de la LDF (hh) | Cuenta Pública | | | \$ - | pesos | Art. 14 y 21 de la LDF | CPCA-II-02 https://www.itsm.mx/micrositios/contabilidadgubernamental/Paginas/leydisciplinafinanciera.aspx |
| e. Monto de Ingresos Excedentes derivados de ILD destinados al fin del artículo noveno transitorio de la LDF (ii) | | | | \$ - | pesos | Art. Noveno Transitorio de la LDF | CPCA-II-02 https://www.itsm.mx/micrositios/contabilidadgubernamental/Paginas/leydisciplinafinanciera.aspx |
| f. Monto de Ingresos Excedentes derivados de ILD destinados al fin señalado por el Artículo 14, párrafo segundo y en el artículo 21 y Noveno Transitorio de la LDF (jj) | | | | \$ - | | Art. 14 y 21 de la LDF | CPCA-II-02 https://www.itsm.mx/micrositios/contabilidadgubernamental/Paginas/leydisciplinafinanciera.aspx |
| g. Monto de Ingresos Excedentes derivados de ILD en un nivel de endeudamiento sostenible de acuerdo al Sistema de Alertas hasta por el 5% de los recursos para cubrir el Gasto Corriente (kk) | | | | \$ - | | Art. 14 y 21 de la LDF | CPCA-II-02 https://www.itsm.mx/micrositios/contabilidadgubernamental/Paginas/leydisciplinafinanciera.aspx |
| B. INDICADORES CUALITATIVOS | | | | | | | |
| 1 Análisis Costo-Beneficio para programas o proyectos de inversión mayores a 10 millones de UDIS (ll) | Página de internet de la Secretaría de Finanzas o Tesorería Municipal | | | | | Art. 13 frac. III y 21 de la LDF | NO APLICA |
| 2 Análisis de conveniencia y análisis de transferencia de riesgos de los proyectos APPs (mm) | Página de internet de la Secretaría de Finanzas o Tesorería Municipal | | | | | Art. 13 frac. III y 21 de la LDF | NO APLICA |
| 3 Identificación de población objetivo, destino y temporalidad de subsidios (nn) | Página de internet de la Secretaría de Finanzas o Tesorería Municipal | | | | | Art. 13 frac. VII y 21 de la LDF | NO APLICA |
| INDICADORES DE DEUDA PÚBLICA | | | | | | | |
| A. INDICADORES CUANTITATIVOS | | | | | | | |
| 1 Obligaciones a Corto Plazo | | | | | | | |
| a. Límite de Obligaciones a Corto Plazo (oo) | | | | N/A | pesos | Art. 30 frac. I de la LDF | NO APLICA |
| b. Obligaciones a Corto Plazo (pp) | | | | N/A | pesos | Art. 30 frac. I de la LDF | NO APLICA |