

Instituto Tecnológico de Sonora
5 de Febrero No. 818 sur
Teléfono (644) 410-09-00 Apdo. 335
C.P. 85000 Ciudad Obregón, Sonora, México
www.itson.mx



INSTITUTO TECNOLÓGICO DE SONORA
Educar para Trascender

INSTITUTO TECNOLÓGICO DE SONORA

Complemento de Cuenta Pública Estatal 2015
ETCA-III-13
Primer Trimestre



Miembro de la Asociación Nacional de Universidades e Instituciones de Educación Superior
Miembro del Consorcio para la Colaboración de la Educación Superior en América del Norte



GOBIERNO DEL ESTADO DE SONORA
FICHA TÉCNICA PARA SEGUIMIENTO Y EVALUACIÓN DE INDICADORES DE PROYECTOS Y PROCESOS
AVANCE TRIMESTRAL EN EL CUMPLIMIENTO DE LAS METAS DEL INDICADOR

ETCA-II-13

TRIMESTRE: PRIMERO DE 2015

NÚMERO Y NOMBRE DEL PROGRAMA: **33 - Atención a la Educación Superior**

NOMBRE DEL PROYECTO O PROCESO: **1.- Formación Universitaria** CLAVE PROGRAMÁTICA: **211112B5D0225253005**

UNIDAD RESPONSABLE: **Instituto Tecnológico de Sonora** UNIDAD EJECUTORA: **Dirección Académica**

OBJETIVO DEL PROYECTO O PROCESO: **Desarrollar programas educativos de calidad para formar egresados calificados a nivel licenciatura y posgrado que contribuyen al desarrollo sostenible de la región**

RESULTADO ESPERADO: **Egresados calificados a nivel licenciatura y posgrado que contribuyen al desarrollo sostenible de la región, desarrollados a través de Programas Educativos de Calidad**

PRESUPUESTO	Original	Modificado	Avance en el trimestre				Avance acumulado			
			Programado	Comprometid o	Devengado	Ejercido Pagado	% (Ejercido / Devengado)	Devengado	Ejercido Pagado	% (Ejercido / Devengado)
	\$ 576,712,118.40	\$ 632,255,347.32			\$ 124,705,527.56			\$ 124,705,527.56		

Nota: En cuanto a los espacios sin importe no se cuenta con la información en los términos que se está solicitando, debido a que el sistema con el que cuenta la institución se encuentra en proceso de mejoras en relación a reportes. El avance de presupuesto está al 19.72% respecto al presupuesto modificado contra el devengado

DATOS DEL INDICADOR

Nombre del indicador: **% Variación de Matricula** Tipo: **De Gestión**

Fórmula de cálculo: **Matricula del año actual/matricula del año anterior -1 x 100**

Interpretación: **Variación de la matricula respecto al mismo periodo del año anterior**

Dimensión del indicador: **Cobertura** Sentido (descendente o ascendente): **Ascendente**

Valor (acumulable o no acumulable): **No acumulable** Frecuencia de medición: **Semestral**

AVANCE DEL INDICADOR Trimestre: **1**

Variables	Unidad de medida	Meta anual	Avance en el trimestre			Avance acumulado			Avance respecto de la meta anual (%)	Semáforo
			Programado	Alcanzado	%	Programado	Alcanzado	%		
Matricúla del año anterior	Alumnos	1.0%	0.00%	0.00%	0%	0.00%	0.00%	0%		
Matricúla del año actual										

COMPORTAMIENTO HISTÓRICO DEL INDICADOR HACIA LA META

Variable	Unidad de medida	2009	2010	2011	2012	2013	2014	Meta 2015	Semáforo
*Matricúla del año anterior	Alumnos	3.8%	6%	0.6%	-2.7%	-5.0%	0.3%	1.0%	
*Matricúla del año actual									

Descripción del factor de comparación:
Fuente: Dirección de Planeación

Criterios de semaforización

Aceptable (color verde): Cuando el avance de la meta del indicador alcance un cumplimiento de entre 80 y 100% respecto al valor acumulado programado
Con riesgo (color amarillo): Cuando el avance de la meta se ubique dentro del rango del 51 al 79% respecto al valor acumulado programado
Crítico (color rojo): Cuando el cumplimiento de la meta registre un avance de 50% o menos respecto al valor acumulado programado



NÚMERO Y NOMBRE DEL PROGRAMA: 33 - Atención a la Educación Superior

NOMBRE DEL PROYECTO O PROCESO: 1.- Formación Universitaria

UNIDAD RESPONSABLE: Instituto Tecnológico de Sonora

CLAVE PROGRAMÁTICA: 2111112B5D0225253005

UNIDAD EJECUTORA: Dirección Académica

REPRESENTACIÓN GRÁFICA DE LOS AVANCES

Indicador con frecuencia de medición Semestral, no se cuenta con información del mismo.

EVALUACIÓN CUALITATIVA

Indicador con frecuencia de medición Semestral, no se cuenta con información del mismo.

PROSPECTIVA

Indicador con frecuencia de medición Semestral, no se cuenta con información del mismo.

METAS FÍSICAS RELACIONADAS	UNIDAD DE MEDIDA	PROGRAMADA	ALCANZADA
N/A	N/A	N/A	N/A

Bajo protesta de decir verdad declaramos que los Estados presupuestales y sus notas, son razonablemente correctos y son responsabilidad del Instituto Tecnológico de Sonora.

Mtra. Rosa María Sigüenza Flores
 Directora de Recursos Financieros

Dr. Armando García Berumen
 Director de Planeación Institucional



GOBIERNO DEL ESTADO DE SONORA
FICHA TÉCNICA PARA SEGUIMIENTO Y EVALUACIÓN DE INDICADORES DE PROYECTOS Y PROCESOS
AVANCE TRIMESTRAL EN EL CUMPLIMIENTO DE LAS METAS DEL INDICADOR

ETCA-III-13

TRIMESTRE: PRIMERO DE 2015

NÚMERO Y NOMBRE DEL PROGRAMA:

NOMBRE DEL PROYECTO O: CLAVE PROGRAMÁTICA:

UNIDAD RESPONSABLE: UNIDAD EJECUTORA:

OBJETIVO DEL PROYECTO O PROCESO:

RESULTADO ESPERADO:

PRESUPUESTO	Original	Modificado	Avance en el trimestre				Avance acumulado		
			Programado	Comprometid o	Devengado	Ejercido Pagado	% (Ejercido / Devengado)	Devengado	Ejercido Pagado
La información presupuestal del proceso formación universitaria se notifica en el indicador 1									

DATOS DEL INDICADOR

Nombre del indicador: Tipo:

Fórmula de cálculo:

Interpretación:

Dimensión del indicador: Sentido (descendente o ascendente):

Valor (acumulable o no acumulable): Frecuencia de medición:

AVANCE DEL INDICADOR Trimestre:

Variables	Unidad de medida	Meta anual	Avance en el trimestre			Avance acumulado			Avance respecto de la meta anual (%)	Semáforo
			Programado	Alcanzado	%	Programado	Alcanzado	%		
Matrícula atendida en PE de calidad	Alumnos	94%	0.00%	0.00%	0%	0.00%	0.00%	0%		
Total de Matrícula de Licenciatura y TSU										

COMPORTAMIENTO HISTÓRICO DEL INDICADOR HACIA LA META									
Variable	Unidad de medida	2009	2010	2011	2012	2013	2014	Meta 2015	Semáforo
* Matrícula atendida en PE de calidad * Total de Matrícula de Licenciatura y TSU	Alumnos	64.30%	65.40%	78.90%	83.10%	87.70%	93.10%	94%	

Descripción del factor de comparación:
 Fuente: Dirección de Planeación



GOBIERNO DEL ESTADO DE SONORA
 FICHA TÉCNICA PARA SEGUIMIENTO Y EVALUACIÓN DE INDICADORES DE PROYECTOS Y PROCESOS
 AVANCE TRIMESTRAL EN EL CUMPLIMIENTO DE LAS METAS DEL INDICADOR

ETCA-III-13

TRIMESTRE: PRIMERO DE 2015

NÚMERO Y NOMBRE DEL PROGRAMA: **33 - Atención a la Educación Superior**

NOMBRE DEL PROYECTO O: **1.- Formación Universitaria** CLAVE PROGRAMÁTICA: **211112B5D0225253005**

UNIDAD RESPONSABLE: **Instituto Tecnológico de Sonora** UNIDAD EJECUTORA: **Dirección Académica**

Criterios de semaforización

Aceptable (color verde): Cuando el avance de la meta del indicador alcance un cumplimiento de entre 80 y 100% respecto al valor acumulado programado
Con riesgo (color amarillo): Cuando el avance de la meta se ubique dentro del rango del 51 al 79% respecto al valor acumulado programado
Crítico (color rojo): Cuando el cumplimiento de la meta registre un avance de 50% o menos respecto al valor acumulado programado

REPRESENTACIÓN GRÁFICA DE LOS AVANCES

Indicador con frecuencia de medición Semestral, no se cuenta con información del mismo.

EVALUACIÓN CUALITATIVA

Indicador con frecuencia de medición Semestral, no se cuenta con información del mismo.

PROSPECTIVA

Indicador con frecuencia de medición Semestral, no se cuenta con información del mismo.

METAS FÍSICAS RELACIONADAS	UNIDAD DE MEDIDA	PROGRAMADA	ALCANZADA
N/A	N/A	N/A	N/A

Bajo protesta de decir verdad declaramos que los Estados presupuestales y sus notas, son razonablemente correctos y son responsabilidad del Instituto Tecnológico de Sonora.

Mtra. Rosa María Sigüenza Flores
 Directora de Recursos Financieros

Dr. Armando García Berumen
 Director de Planeación Institucional



GOBIERNO DEL ESTADO DE SONORA
FICHA TÉCNICA PARA SEGUIMIENTO Y EVALUACIÓN DE INDICADORES DE PROYECTOS Y PROCESOS
AVANCE TRIMESTRAL EN EL CUMPLIMIENTO DE LAS METAS DEL INDICADOR

ETCA-III-13

TRIMESTRE: PRIMERO DE 2015

NÚMERO Y NOMBRE DEL PROGRAMA: **33 - Atención a la Educación Superior**

NOMBRE DEL PROYECTO O UNIDAD RESPONSABLE: **1.- Formación Universitaria** CLAVE PROGRAMÁTICA: **2111112B5D0225253005**

UNIDAD RESPONSABLE: **Instituto Tecnológico de Sonora** UNIDAD EJECUTORA: **Dirección Académica**

OBJETIVO DEL PROYECTO O PROCESO: **Desarrollar programas educativos de calidad para formar egresados calificados a nivel licenciatura y posgrado que contribuyan al desarrollo sostenible de la región**

RESULTADO ESPERADO: **Egresados calificados a nivel licenciatura y posgrado que contribuyen al desarrollo sostenible de la región, desarrollados a través de Programas Educativos de Calidad**

PRESUPUESTO	Original	Modificado	Avance en el trimestre				Avance acumulado		
			Programado	Comprometido o	Devengado	Ejercido Pagado	% (Ejercido / Devengado)	Devengado	Ejercido Pagado
La información presupuestal del proceso formación universitaria se notifica en el indicador 1									

DATOS DEL INDICADOR

Nombre del indicador: **% de egresados (eficiencia terminal) por cohorte generacional** Tipo: **Estratégico**

Fórmula de cálculo: **(Alumnos egresados en el año n/alumnos inscritos en la generación n de nivel licenciatura) x 100**

Interpretación: **Egresados de que terminan sus estudios en el tiempo esperado de acuerdo a su plan de estudios de nivel licenciatura**

Dimensión del indicador: **Eficiencia** Sentido (descendente o ascendente): **Ascendente**

Valor (acumulable o no acumulable): **No acumulable** Frecuencia de medición: **Anual**

AVANCE DEL INDICADOR Trimestre: **1**

Variables	Unidad de medida	Meta anual	Avance en el trimestre			Avance acumulado			Avance respecto de la meta anual (%)	Semáforo
			Programado	Alcanzado	%	Programado	Alcanzado	%		
Alumnos egresados en el año actual	Alumnos	21%	0.00%	0.00%	0.00%	0.00%	0.00%	0.00%		
Alumnos inscritos en la generación actual										

COMPORTAMIENTO HISTÓRICO DEL INDICADOR HACIA LA META									
Variable	Unidad de medida	2009	2010	2011	2012	2013	2014	Meta 2015	Semáforo
egresados en el año actual * Alumnos inscritos en la generación actual	Alumnos	22%	19.5%	15.9%	22.1%	20.2%	18.8%	21%	

Descripción del factor de comparación:
 Fuente: Dirección de Planeación

Criterios de semaforización

Aceptable (color verde): Cuando el avance de la meta del indicador alcance un cumplimiento de entre 80 y 100% respecto al valor acumulado programado
Con riesgo (color amarillo): Cuando el avance de la meta se ubique dentro del rango del 51 al 79% respecto al valor acumulado programado
Crítico (color rojo): Cuando el cumplimiento de la meta registre un avance de 50% o menos respecto al valor acumulado programado



GOBIERNO DEL ESTADO DE SONORA
 FICHA TÉCNICA PARA SEGUIMIENTO Y EVALUACIÓN DE INDICADORES DE PROYECTOS Y PROCESOS
 AVANCE TRIMESTRAL EN EL CUMPLIMIENTO DE LAS METAS DEL INDICADOR

ETCA-III-13

TRIMESTRE: PRIMERO DE 2015

NÚMERO Y NOMBRE DEL PROGRAMA

33 - Atención a la Educación Superior

NOMBRE DEL PROYECTO O

1.- Formación Universitaria

CLAVE PROGRAMÁTICA

2111112B5D0225253005

UNIDAD RESPONSABLE

Instituto Tecnológico de Sonora

UNIDAD EJECUTORA

Dirección Académica

REPRESENTACIÓN GRÁFICA DE LOS AVANCES

Indicador con frecuencia de medición Anual, no se cuenta con información del mismo.

EVALUACIÓN CUALITATIVA

Indicador con frecuencia de medición Anual, no se cuenta con información del mismo.

PROSPECTIVA

Indicador con frecuencia de medición Anual, no se cuenta con información del mismo.

METAS FÍSICAS RELACIONADAS	UNIDAD DE MEDIDA	PROGRAMADA	ALCANZADA
N/A	N/A	N/A	N/A

Bajo protesta de decir verdad declaramos que los Estados presupuestales y sus notas, son razonablemente correctos y son responsabilidad del Instituto Tecnológico de Sonora.

Mtra. Rosa María Sigüenza Flores
 Directora de Recursos Financieros

Dr. Armando García Berumen
 Director de Planeación Institucional



GOBIERNO DEL ESTADO DE SONORA
FICHA TÉCNICA PARA SEGUIMIENTO Y EVALUACIÓN DE INDICADORES DE PROYECTOS Y PROCESOS
AVANCE TRIMESTRAL EN EL CUMPLIMIENTO DE LAS METAS DEL INDICADOR

ETCA-III-13

TRIMESTRE: PRIMERO DE 2015

NÚMERO Y NOMBRE DEL PROGRAMA/

NOMBRE DEL PROYECTO O CLAVE PROGRAMÁTICA

UNIDAD RESPONSABLE UNIDAD EJECUTORA

OBJETIVO DEL PROYECTO O PROCESO

RESULTADO ESPERADO

PRESUPUESTO	Original	Modificado	Avance en el trimestre				Avance acumulado		
			Programado	Comprometid o	Devengado	Ejercido Pagado	% (Ejercido / Devengado)	Devengado	Ejercido Pagado
La información presupuestal del proceso formación universitaria se notifica en el indicador 1									

DATOS DEL INDICADOR

Nombre del indicador Tipo

Fórmula de cálculo

Interpretación

Dimensión del indicador Sentido (descendente o ascendente)

Valor (acumulable o no acumulable) Frecuencia de medición

AVANCE DEL INDICADOR Trimestre

Variables	Unidad de medida	Meta anual	Avance en el trimestre			Avance acumulado			Avance respecto de la meta anual (%)	Semáforo
			Programado	Alcanzado	%	Programado	Alcanzado	%		
Número de PTC con posgrado	Profesores de Tiempo Completo	98.5%	0.00%	0.00%	0.00%	0.00%	0.00%	0.00%		
Total de PTC										

COMPORTAMIENTO HISTÓRICO DEL INDICADOR HACIA LA META									
Variable	Unidad de medida	2009	2010	2011	2012	2013	2014	Meta 2015	Semáforo
* PTC con posgrado * Total de PTC	Profesores de Tiempo Completo	93%	95%	96%	97%	98%	98%	98.5%	

Descripción del factor de comparación:

Fuente: Dirección de Planeación

Criterios de semaforización

Aceptable (color verde): Cuando el avance de la meta del indicador alcance un cumplimiento de entre 80 y 100% respecto al valor acumulado programado
Con riesgo (color amarillo): Cuando el avance de la meta se ubique dentro del rango del 51 al 79% respecto al valor acumulado programado
Crítico (color rojo): Cuando el cumplimiento de la meta registre un avance de 50% o menos respecto al valor acumulado programado



GOBIERNO DEL ESTADO DE SONORA
 FICHA TÉCNICA PARA SEGUIMIENTO Y EVALUACIÓN DE INDICADORES DE PROYECTOS Y PROCESOS
 AVANCE TRIMESTRAL EN EL CUMPLIMIENTO DE LAS METAS DEL INDICADOR

ETCA-III-13

TRIMESTRE: PRIMERO DE 2015

NÚMERO Y NOMBRE DEL PROGRAMA/

33 - Atención a la Educación Superior

NOMBRE DEL PROYECTO O

1.- Formación Universitaria

CLAVE PROGRAMÁTICA

2111112B5D0225253005

UNIDAD RESPONSABLE

Instituto Tecnológico de Sonora

UNIDAD EJECUTORA

Dirección Académica

REPRESENTACIÓN GRÁFICA DE LOS AVANCES

Indicador con frecuencia de medición Anual, no se cuenta con información del mismo.

EVALUACIÓN CUALITATIVA

Indicador con frecuencia de medición Anual, no se cuenta con información del mismo.

PROSPECTIVA

Indicador con frecuencia de medición Anual, no se cuenta con información del mismo.

METAS FÍSICAS RELACIONADAS	UNIDAD DE MEDIDA	PROGRAMADA	ALCANZADA
N/A	N/A	N/A	N/A

Bajo protesta de decir verdad declaramos que los Estados presupuestales y sus notas, son razonablemente correctos y son responsabilidad del Instituto Tecnológico de Sonora.


 Mtra. Rosa María Sigüenza Flores
 Directora de Recursos Financieros


 Dr. Armando García Berumen
 Director de Planeación Institucional



GOBIERNO DEL ESTADO DE SONORA
FICHA TÉCNICA PARA SEGUIMIENTO Y EVALUACIÓN DE INDICADORES DE PROYECTOS Y PROCESOS
AVANCE TRIMESTRAL EN EL CUMPLIMIENTO DE LAS METAS DEL INDICADOR

ETCA-III-13

TRIMESTRE: PRIMERO DE 2015

NÚMERO Y NOMBRE DEL PROGRAMA: 33 - Atención a la Educación Superior

NOMBRE DEL PROYECTO O UNIDAD RESPONSABLE: (0BS) 2.- Investigación científica y tecnológica / Instituto Tecnológico de Sonora

CLAVE PROGRAMÁTICA: 2111112B5D02252530BS

UNIDAD EJECUTORA: Dirección Académica

OBJETIVO DEL PROYECTO O PROCESO: Desarrollar proyectos de investigación para generar conocimiento y tecnología que contribuyan al desarrollo socioeconómico de la región

RESULTADO ESPERADO: Generación del conocimiento y tecnología que contribuyen al desarrollo socioeconómico de la región a través de Proyectos de Investigación desarrollados

PRESUPUESTO	Original	Modificado	Avance en el trimestre					Avance acumulado		
			Programado	Comprometid o	Devengado	Ejercido Pagado	% (Ejercido / Devengado)	Devengado	Ejercido Pagado	% (Ejercido / Devengado)
\$	35,876,629.37	\$ 49,863,534.22			\$ 11,280,107.10			\$ 11,280,107.10		

Nota: En los espacios sin importe no se cuenta con la información en los términos que se está solicitando, debido a que el sistema con el que cuenta la institución se encuentra en proceso de mejoras en relación a reportes. El avance de presupuesto está al 22.62% respecto al presupuesto modificado contra el devengado

DATOS DEL INDICADOR

Nombre del indicador: % de cuerpos académicos consolidados Tipo: De Gestión

Fórmula de cálculo: Cuerpos académicos consolidados/total de cuerpos académicos x 100

Interpretación: Cantidad de cuerpos académicos Consolidados

Dimensión del indicador: Eficiencia Sentido (descendente o ascendente): Ascendente

Valor (acumulable o no acumulable): No acumulable Frecuencia de medición: Anual

AVANCE DEL INDICADOR Trimestre: 1

Variables	Unidad de medida	Meta anual	Avance en el trimestre			Avance acumulado			Avance respecto de la meta anual (%)	Semáforo
			Programado	Alcanzado	%	Programado	Alcanzado	%		
Cuerpos académicos consolidados	Cuerpos académicos	5%	0.00%	0.00%	0.00%	0.00%	0.00%	0.00%		
Total de cuerpos académicos										

COMPORTAMIENTO HISTÓRICO DEL INDICADOR HACIA LA META

Variable	Unidad de medida	2009	2010	2011	2012	2013	2014	Meta 2015	Semáforo
* Cuerpos académicos consolidados	Cuerpos académicos	0%	0%	3.00%	2.90%	2.70%	2.80%	5%	
* Total de cuerpos académicos									

Descripción del factor de comparación:
 Fuente: Dirección de Planeación

Criterios de semaforización

Aceptable (color verde): Cuando el avance de la meta del indicador alcance un cumplimiento de entre 80 y 100% respecto al valor acumulado programado
Con riesgo (color amarillo): Cuando el avance de la meta se ubique dentro del rango del 51 al 79% respecto al valor acumulado programado
Crítico (color rojo): Cuando el cumplimiento de la meta registre un avance de 50% o menos respecto al valor acumulado programado



GOBIERNO DEL ESTADO DE SONORA
 FICHA TÉCNICA PARA SEGUIMIENTO Y EVALUACIÓN DE INDICADORES DE PROYECTOS Y PROCESOS
 AVANCE TRIMESTRAL EN EL CUMPLIMIENTO DE LAS METAS DEL INDICADOR

ETCA-III-13

TRIMESTRE: PRIMERO DE 2015

NÚMERO Y NOMBRE DEL PROGRAMA: 33 - Atención a la Educación Superior

NOMBRE DEL PROYECTO O: (OBS) 2.- Investigación científica y tecnológica CLAVE PROGRAMÁTICA: 2111112B5D02252530BS

UNIDAD RESPONSABLE: Instituto Tecnológico de Sonora UNIDAD EJECUTORA: Dirección Académica

REPRESENTACIÓN GRÁFICA DE LOS AVANCES

Indicador con frecuencia de medición Anual, no se cuenta con información del mismo.

EVALUACIÓN CUALITATIVA

Indicador con frecuencia de medición Anual, no se cuenta con información del mismo.

PROSPECTIVA

Indicador con frecuencia de medición Anual, no se cuenta con información del mismo.

METAS FÍSICAS RELACIONADAS	UNIDAD DE MEDIDA	PROGRAMADA	ALCANZADA
N/A	N/A	N/A	N/A

Bajo protesta de decir verdad declaramos que los Estados presupuestales y sus notas, son razonablemente correctos y son responsabilidad del Instituto Tecnológico de Sonora.

Mtra. Rosa María Sigüenza Flores
 Directora de Recursos Financieros

Dr. Armando García Berumen
 Director de Planeación Institucional



GOBIERNO DEL ESTADO DE SONORA
FICHA TÉCNICA PARA SEGUIMIENTO Y EVALUACIÓN DE INDICADORES DE PROYECTOS Y PROCESOS
AVANCE TRIMESTRAL EN EL CUMPLIMIENTO DE LAS METAS DEL INDICADOR

ETCA-III-13

TRIMESTRE: PRIMERO DE 2015

NÚMERO Y NOMBRE DEL PROGRAMA/ **33 - Atención a la Educación Superior**

NOMBRE DEL PROYECTO O **(OBS) 2.- Investigación científica y tecnológica** CLAVE PROGRAMÁTICA **211112B5D02252530BS**

UNIDAD RESPONSABLE **Instituto Tecnológico de Sonora** UNIDAD EJECUTORA **Dirección Académica**

OBJETIVO DEL PROYECTO O PROCESO **Desarrollar proyectos de investigación para generar conocimiento y tecnología que contribuyan al desarrollo socioeconómico de la región**

RESULTADO ESPERADO **Generación del conocimiento y tecnología que contribuyen al desarrollo socioeconómico de la región a través de Proyectos de Investigación desarrollados**

PRESUPUESTO	Original	Modificado	Avance en el trimestre					Avance acumulado		
			Programado	Comprometid o	Devengado	Ejercido Pagado	% (Ejercido / Devengado)	Devengado	Ejercido Pagado	% (Ejercido / Devengado)
La información presupuestal del proceso formación universitaria se notifica en el indicador 5										

DATOS DEL INDICADOR

Nombre del indicador **% de Profesores de Tiempo Completo miembros del S.N.I** Tipo **Estratégico**

Fórmula de cálculo **PTC miembros del SNI / total de PTC x 100**

Interpretación **Cantidad de profesores inscritos al Sistema Nacional de Investigadores**

Dimensión del indicador **Sentido (descendente o ascendente)** **Ascendente**

Valor (acumulable o no acumulable) **No acumulable** Frecuencia de medición **Anual**

AVANCE DEL INDICADOR Trimestre **1**

Variables	Unidad de medida	Meta anual	Avance en el trimestre			Avance acumulado			Avance respecto de la meta anual (%)	Semáforo
			Programado	A alcanzado	%	Programado	A alcanzado	%		
Profesores inscritos al S.N.I	Profesores de tiempo completo	12%	0.00%	0.00%	0.00%	0.00%	0.00%	0.00%		
Total de PTC										

COMPORTAMIENTO HISTÓRICO DEL INDICADOR HACIA LA META									
Variable	Unidad de medida	2009	2010	2011	2012	2013	2014	Meta 2015	Semáforo
*Profesores inscritos al S.N.I	Profesores de tiempo completo	5.30%	7.00%	8.10%	7.90%	10.30%	11.00%	12%	
* Total de PTC									

Descripción del factor de comparación:

Fuente: Dirección de Planeación

Criterios de semaforización

- Aceptable (color verde):** Cuando el avance de la meta del indicador alcance un cumplimiento de entre 80 y 100% respecto al valor acumulado programado
- Con riesgo (color amarillo):** Cuando el avance de la meta se ubique dentro del rango del 51 al 79% respecto al valor acumulado programado
- Crítico (color rojo):** Cuando el cumplimiento de la meta registre un avance de 50% o menos respecto al valor acumulado programado



GOBIERNO DEL ESTADO DE SONORA
 FICHA TÉCNICA PARA SEGUIMIENTO Y EVALUACIÓN DE INDICADORES DE PROYECTOS Y PROCESOS
 AVANCE TRIMESTRAL EN EL CUMPLIMIENTO DE LAS METAS DEL INDICADOR

ETCA-III-13

TRIMESTRE: PRIMERO DE 2015

NÚMERO Y NOMBRE DEL PROGRAMA: 33 - Atención a la Educación Superior

NOMBRE DEL PROYECTO O: (OBS) 2.- Investigación científica y tecnológica CLAVE PROGRAMÁTICA: 211112B5D02252530BS

UNIDAD RESPONSABLE: Instituto Tecnológico de Sonora UNIDAD EJECUTORA: Dirección Académica

REPRESENTACIÓN GRÁFICA DE LOS AVANCES

Indicador con frecuencia de medición Anual, no se cuenta con información del mismo.

EVALUACIÓN CUALITATIVA

Indicador con frecuencia de medición Anual, no se cuenta con información del mismo.

PROSPECTIVA

Indicador con frecuencia de medición Anual, no se cuenta con información del mismo.

METAS FÍSICAS RELACIONADAS	UNIDAD DE MEDIDA	PROGRAMADA	ALCANZADA
N/A	N/A	N/A	N/A

Bajo protesta de decir verdad declaramos que los Estados presupuestales y sus notas, son razonablemente correctos y son responsabilidad del Instituto Tecnológico de Sonora.


Mtra. Rosa María Sigüenza Flores
 Directora de Recursos Financieros


Dr. Armando García Berumen
 Director de Planeación Institucional



GOBIERNO DEL ESTADO DE SONORA
FICHA TÉCNICA PARA SEGUIMIENTO Y EVALUACIÓN DE INDICADORES DE PROYECTOS Y PROCESOS
AVANCE TRIMESTRAL EN EL CUMPLIMIENTO DE LAS METAS DEL INDICADOR

ETCA-III-13

TRIMESTRE: PRIMERO DE 2015

NÚMERO Y NOMBRE DEL PROGRAMA: **33 - Atención a la Educación Superior**

NOMBRE DEL PROYECTO O (OBS) **2.- Investigación científica y tecnológica** CLAVE PROGRAMÁTICA **2111112B5D02252530BS**

UNIDAD RESPONSABLE **Instituto Tecnológico de Sonora** UNIDAD EJECUTORA **Dirección Académica**

OBJETIVO DEL PROYECTO O PROCESO: **Desarrollar proyectos de investigación para generar conocimiento y tecnología que contribuyan al desarrollo socioeconómico de la región**

RESULTADO ESPERADO: **Generación del conocimiento y tecnología que contribuyen al desarrollo socioeconómico de la región a través de Proyectos de Investigación desarrollados**

PRESUPUESTO

Original	Modificado	Avance en el trimestre					Avance acumulado		
		Programado	Comprometid o	Devengado	Ejercido Pagado	% (Ejercido / Devengado)	Devengado	Ejercido Pagado	% (Ejercido / Devengado)
La información presupuestal del proceso formación universitaria se notifica en el indicador 5									

DATOS DEL INDICADOR

Nombre del indicador: **% de Profesores con Perfil deseable PRODEP** Tipo: **De Gestión**

Fórmula de cálculo: **PTC con perfil PRODEP/ total de PTC x 100**

Interpretación: **Profesores de Tiempo Completo con Perfil Deseable PRODEP en relación al total de PTC**

Dimensión del indicador: **Eficiencia** Sentido (descendente o ascendente): **Ascendente**

Valor (acumulable o no acumulable): **No acumulable** Frecuencia de medición: **Anual**

AVANCE DEL INDICADOR Trimestre: **1**

Variables	Unidad de medida	Meta anual	Avance en el trimestre			Avance acumulado			Avance respecto de la meta anual (%)	Semáforo
			Programado	Alcanzado	%	Programado	Alcanzado	%		
Profesores con perfil PRODEP	Profesores de tiempo completo	80%	0.00%	0.00%	0.00%	0.00%	0.00%	0.00%		
Total de PTC										

COMPORTAMIENTO HISTÓRICO DEL INDICADOR HACIA LA META

Variable	Unidad de medida	2009	2010	2011	2012	2013	2014	Meta 2015	Semáforo
*Profesores con perfil PRODEP	Profesores de tiempo completo	30.20%	64.90%	68.90%	76.10%	76.40%	79.50%	80%	
*Total de PTC									

Descripción del factor de comparación:
Fuente: Dirección de Planeación

Criterios de semaforización

Aceptable (color verde): Cuando el avance de la meta del indicador alcance un cumplimiento de entre 80 y 100% respecto al valor acumulado programado
Con riesgo (color amarillo): Cuando el avance de la meta se ubique dentro del rango del 51 al 79% respecto al valor acumulado programado
Crítico (color rojo): Cuando el cumplimiento de la meta registre un avance de 50% o menos respecto al valor acumulado programado



GOBIERNO DEL ESTADO DE SONORA
 FICHA TÉCNICA PARA SEGUIMIENTO Y EVALUACIÓN DE INDICADORES DE PROYECTOS Y PROCESOS
 AVANCE TRIMESTRAL EN EL CUMPLIMIENTO DE LAS METAS DEL INDICADOR

ETCA-III-13

TRIMESTRE: PRIMERO DE 2015

NÚMERO Y NOMBRE DEL PROGRAMA: 33 - Atención a la Educación Superior

NOMBRE DEL PROYECTO O (OBS) 2.- Investigación científica y tecnológica

UNIDAD RESPONSABLE: Instituto Tecnológico de Sonora

CLAVE PROGRAMÁTICA: 211112B5D02252530BS

UNIDAD EJECUTORA: Dirección Académica

REPRESENTACIÓN GRÁFICA DE LOS AVANCES

Indicador con frecuencia de medición Anual, no se cuenta con información del mismo.

EVALUACIÓN CUALITATIVA


Indicador con frecuencia de medición Anual, no se cuenta con información del mismo.


PROSPECTIVA

Indicador con frecuencia de medición Anual, no se cuenta con información del mismo.

METAS FÍSICAS RELACIONADAS	UNIDAD DE MEDIDA	PROGRAMADA	ALCANZADA
N/A	N/A	N/A	N/A

Bajo protesta de decir verdad declaramos que los Estados presupuestales y sus notas, son razonablemente correctos y son responsabilidad del Instituto Tecnológico de Sonora.


Mtra. Rosa María Sigüenza Flores
 Directora de Recursos Financieros


Dr. Armando García Berumen
 Director de Planeación Institucional



GOBIERNO DEL ESTADO DE SONORA
FICHA TÉCNICA PARA SEGUIMIENTO Y EVALUACIÓN DE INDICADORES DE PROYECTOS Y PROCESOS
AVANCE TRIMESTRAL EN EL CUMPLIMIENTO DE LAS METAS DEL INDICADOR

ETCA-III-13

TRIMESTRE: PRIMERO DE 2015

NÚMERO Y NOMBRE DEL PROGRAMA: 33 - Atención a la Educación Superior

NOMBRE DEL PROYECTO O (0BS) 2.- Investigación científica y tecnológica **CLAVE PROGRAMÁTICA** 2111112B5D02252530BS

UNIDAD RESPONSABLE Instituto Tecnológico de Sonora **UNIDAD EJECUTORA** Dirección Académica

OBJETIVO DEL PROYECTO O PROCESO: Desarrollar proyectos de investigación para generar conocimiento y tecnología que contribuyan al desarrollo socioeconómico de la región

RESULTADO ESPERADO: Generación del conocimiento y tecnología que contribuyen al desarrollo socioeconómico de la región a través de Proyectos de Investigación desarrollados

PRESUPUESTO	Original	Modificado	Avance en el trimestre					Avance acumulado		
			Programado	Comprometid o	Devengado	Ejercido Pagado	% (Ejercido / Devengado)	Devengado	Ejercido Pagado	% (Ejercido / Devengado)
La información presupuestal del proceso formación universitaria se notifica en el indicador 5										

DATOS DEL INDICADOR

Nombre del indicador: Numero de proyectos de investigación realizados **Tipo:** De Gestión

Fórmula de cálculo: Dato Directo

Interpretación: Numero de proyectos de investigación realizados durante el año 2015, bajo convenio de colaboración con diferentes instancias.

Dimensión del indicador: Impacto **Sentido (descendente o ascendente):** Ascendente

Valor (acumulable o no acumulable): No acumulable **Frecuencia de medición:** Anual

AVANCE DEL INDICADOR Trimestre: 1

Variables	Unidad de medida	Meta anual	Avance en el trimestre			Avance acumulado			Avance respecto de la meta anual (%)	Semáforo
			Programado	Alcanzado	%	Programado	Alcanzado	%		
Proyectos de investigación realizados	Proyectos de investigación	30	0	0	0%	0	0	0%		

COMPORTAMIENTO HISTÓRICO DEL INDICADOR HACIA LA META									
Variable	Unidad de medida	2009	2010	2011	2012	2013	2014	Meta 2015	Semáforo
Proyectos de investigación realizados	Proyectos de investigación	27	27	40	37	33	26	30	

Descripción del factor de comparación:
 Fuente: Dirección de Recursos Naturales

Criterios de semaforización

Aceptable (color verde): Cuando el avance de la meta del indicador alcance un cumplimiento de entre 80 y 100% respecto al valor acumulado programado
Con riesgo (color amarillo): Cuando el avance de la meta se ubique dentro del rango del 51 al 79% respecto al valor acumulado programado
Crítico (color rojo): Cuando el cumplimiento de la meta registre un avance de 50% o menos respecto al valor acumulado programado



GOBIERNO DEL ESTADO DE SONORA
 FICHA TÉCNICA PARA SEGUIMIENTO Y EVALUACIÓN DE INDICADORES DE PROYECTOS Y PROCESOS
 AVANCE TRIMESTRAL EN EL CUMPLIMIENTO DE LAS METAS DEL INDICADOR

ETCA-III-13

TRIMESTRE: PRIMERO DE 2015

NÚMERO Y NOMBRE DEL PROGRAMA: **33 - Atención a la Educación Superior**

NOMBRE DEL PROYECTO O (OBS) 2.- Investigación científica y tecnológica

UNIDAD RESPONSABLE: Instituto Tecnológico de Sonora

CLAVE PROGRAMÁTICA: 211112B5D02252530BS

UNIDAD EJECUTORA: Dirección Académica

REPRESENTACIÓN GRÁFICA DE LOS AVANCES

Indicador con frecuencia de medición Anual, no se cuenta con información del mismo.

EVALUACIÓN CUALITATIVA

Indicador con frecuencia de medición Anual, no se cuenta con información del mismo.

PROSPECTIVA

Indicador con frecuencia de medición Anual, no se cuenta con información del mismo.

METAS FÍSICAS RELACIONADAS	UNIDAD DE MEDIDA	PROGRAMADA	ALCANZADA
N/A	N/A	N/A	N/A

Bajo protesta de decir verdad declaramos que los Estados presupuestales y sus notas, son razonablemente correctos y son responsabilidad del Instituto Tecnológico de Sonora.

Mtra. Rosa María Sigüenza Flores
 Directora de Recursos Financieros

Dr. Armando García Berumen
 Director de Planeación Institucional



GOBIERNO DEL ESTADO DE SONORA
FICHA TÉCNICA PARA SEGUIMIENTO Y EVALUACIÓN DE INDICADORES DE PROYECTOS Y PROCESOS
AVANCE TRIMESTRAL EN EL CUMPLIMIENTO DE LAS METAS DEL INDICADOR

ETCA-III-13

TRIMESTRE: PRIMERO DE 2015

NÚMERO Y NOMBRE DEL PROGRAMA/

NOMBRE DEL PROYECTO O CLAVE PROGRAMÁTICA

UNIDAD RESPONSABLE UNIDAD EJECUTORA

OBJETIVO DEL PROYECTO O PROCESO

RESULTADO ESPERADO

PRESUPUESTO	Original	Modificado	Avance en el trimestre					Avance acumulado		
			Programado	Comprometid o	Devengado	Ejercido Pagado	% (Ejercido / Devengado)	Devengado	Ejercido Pagado	% (Ejercido / Devengado)
La información presupuestal del proceso formación universitaria se notifica en el indicador 5										

DATOS DEL INDICADOR

Nombre del indicador Tipo

Fórmula de cálculo

Interpretación

Dimensión del indicador Sentido (descendente o ascendente)

Valor (acumulable o no acumulable) Frecuencia de medición

AVANCE DEL INDICADOR Trimestre

Variables	Unidad de medida	Meta anual	Avance en el trimestre			Avance acumulado			Avance respecto de la meta anual (%)	Semáforo
			Programado	Alcanzado	%	Programado	Alcanzado	%		
Programas Reconocidos por el PNPC	Programas de Estudio	30%	0.00%	0.00%	0%	0.00%	0.00%	0%		
Total de PE de posgrado										

COMPORTAMIENTO HISTÓRICO DEL INDICADOR HACIA LA META									
Variable	Unidad de medida	2009	2010	2011	2012	2013	2014	Meta 2015	Semáforo
* Programas Reconocidos por el PNPC	Programas de Estudio	7%	7%	7%	10%	11%	25%	30%	
* Total de PE de posgrado									

Descripción del factor de comparación:
 Fuente: Dirección de Planeación

Criterios de semaforización

- Aceptable (color verde):** Cuando el avance de la meta del indicador alcance un cumplimiento de entre 80 y 100% respecto al valor acumulado programado
- Con riesgo (color amarillo):** Cuando el avance de la meta se ubique dentro del rango del 51 al 79% respecto al valor acumulado programado
- Crítico (color rojo):** Cuando el cumplimiento de la meta registre un avance de 50% o menos respecto al valor acumulado programado



GOBIERNO DEL ESTADO DE SONORA
 FICHA TÉCNICA PARA SEGUIMIENTO Y EVALUACIÓN DE INDICADORES DE PROYECTOS Y PROCESOS
 AVANCE TRIMESTRAL EN EL CUMPLIMIENTO DE LAS METAS DEL INDICADOR

ETCA-III-13

TRIMESTRE: PRIMERO DE 2015

NÚMERO Y NOMBRE DEL PROGRAMA: 33 - Atención a la Educación Superior

NOMBRE DEL PROYECTO O: (OBS) 2.- Investigación científica y tecnológica CLAVE PROGRAMÁTICA: 2111112B5D02252530BS

UNIDAD RESPONSABLE: Instituto Tecnológico de Sonora UNIDAD EJECUTORA: Dirección Académica

REPRESENTACIÓN GRÁFICA DE LOS AVANCES

Indicador con frecuencia de medición Anual, no se cuenta con información del mismo.

EVALUACIÓN CUALITATIVA

Indicador con frecuencia de medición Anual, no se cuenta con información del mismo.

PROSPECTIVA

Indicador con frecuencia de medición Anual, no se cuenta con información del mismo.

METAS FÍSICAS RELACIONADAS	UNIDAD DE MEDIDA	PROGRAMADA	ALCANZADA
N/A	N/A	N/A	N/A

Bajo protesta de decir verdad declaramos que los Estados presupuestales y sus notas, son razonablemente correctos y son responsabilidad del Instituto Tecnológico de Sonora.

Mtra. Rosa María Sigüenza Flores
 Directora de Recursos Financieros

Dr. Armando García Berumen
 Director de Planeación Institucional



GOBIERNO DEL ESTADO DE SONORA
FICHA TÉCNICA PARA SEGUIMIENTO Y EVALUACIÓN DE INDICADORES DE PROYECTOS Y PROCESOS
AVANCE TRIMESTRAL EN EL CUMPLIMIENTO DE LAS METAS DEL INDICADOR

ETCA-III-13

TRIMESTRE: PRIMERO DE 2015

33 - Atención a la Educación Superior

NÚMERO Y NOMBRE DEL PROGRAMA:

NOMBRE DEL PROYECTO O **CLAVE PROGRAMÁTICA**

UNIDAD RESPONSABLE **UNIDAD EJECUTORA**

OBJETIVO DEL PROYECTO O PROCESO:

RESULTADO ESPERADO

PRESUPUESTO	Original	Modificado	Avance en el trimestre				Avance acumulado		
			Programado	Comprometid o	Devengado	Ejercido Pagado	% (Ejercido / Devengado)	Devengado	Ejercido Pagado
La información presupuestal del proceso formación universitaria se notifica en el indicador 5									

DATOS DEL INDICADOR

Nombre del indicador **Tipo**

Fórmula de cálculo

Interpretación

Dimensión del indicador **Sentido (descendente o ascendente)**

Valor (acumulable o no acumulable) **Frecuencia de medición**

AVANCE DEL INDICADOR Trimestre

Variables	Unidad de medida	Meta anual	Avance en el trimestre			Avance acumulado			Avance respecto de la meta anual (%)	Semáforo
			Programado	Alcanzado	%	Programado	Alcanzado	%		
Matrícula atendida en PE de posgrado de calidad	Alumnos	20%	0.00%	0.00%	0%	0.00%	0.00%	0%	0%	
Total de matrícula de posgrados										

COMPORTAMIENTO HISTÓRICO DEL INDICADOR HACIA LA META									
Variable	Unidad de medida	2009	2010	2011	2012	2013	2014	Meta 2015	Semáforo
* Matrícula atendida en PE de posgrado de calidad	Alumnos	6.90%	6.90%	15.30%	15.30%	18.30%	20.60%	20%	
*Total de matrícula de posgrados									

Descripción del factor de comparación:
 Fuente: Dirección de Planeación

Criterios de semaforización



GOBIERNO DEL ESTADO DE SONORA
FICHA TÉCNICA PARA SEGUIMIENTO Y EVALUACIÓN DE INDICADORES DE PROYECTOS Y PROCESOS
 AVANCE TRIMESTRAL EN EL CUMPLIMIENTO DE LAS METAS DEL INDICADOR

ETCA-III-13

TRIMESTRE: PRIMERO DE 2015

NÚMERO Y NOMBRE DEL PROGRAMA: **33 - Atención a la Educación Superior**

NOMBRE DEL PROYECTO O (OBS) 2.- Investigación científica y tecnológica CLAVE PROGRAMÁTICA: 2111112B5D02252530BS

UNIDAD RESPONSABLE: Instituto Tecnológico de Sonora UNIDAD EJECUTORA: Dirección Académica

Aceptable (color verde): Cuando el avance de la meta del indicador alcance un cumplimiento de entre 80 y 100% respecto al valor acumulado programado
Con riesgo (color amarillo): Cuando el avance de la meta se ubique dentro del rango del 51 al 79% respecto al valor acumulado programado
Crítico (color rojo): Cuando el cumplimiento de la meta registre un avance de 50% o menos respecto al valor acumulado programado

REPRESENTACIÓN GRÁFICA DE LOS AVANCES

Indicador con frecuencia de medición Anual, no se cuenta con información del mismo.

EVALUACIÓN CUALITATIVA

Indicador con frecuencia de medición Anual, no se cuenta con información del mismo.

PROSPECTIVA

Indicador con frecuencia de medición Anual, no se cuenta con información del mismo.

METAS FÍSICAS RELACIONADAS	UNIDAD DE MEDIDA	PROGRAMADA	ALCANZADA
N/A	N/A	N/A	N/A

Bajo protesta de decir verdad declaramos que los Estados presupuestales y sus notas, son razonablemente correctos y son responsabilidad del Instituto Tecnológico de Sonora.

Mtra. Rosa María Sigüenza Flores
Directora de Recursos Financieros

Dr. Armando García Berumen
Director de Planeación Institucional



GOBIERNO DEL ESTADO DE SONORA
FICHA TÉCNICA PARA SEGUIMIENTO Y EVALUACIÓN DE INDICADORES DE PROYECTOS Y PROCESOS
AVANCE TRIMESTRAL EN EL CUMPLIMIENTO DE LAS METAS DEL INDICADOR

ETCA-III-13

TRIMESTRE: PRIMERO DE 2015

NÚMERO Y NOMBRE DEL PROGRAMA:

NOMBRE DEL PROYECTO O UNIDAD RESPONSABLE:

CLAVE PROGRAMÁTICA:

UNIDAD EJECUTORA:

OBJETIVO DEL PROYECTO O PROCESO:

RESULTADO ESPERADO:

PRESUPUESTO	Original	Modificado	Avance en el trimestre					Avance acumulado		
			Programado	Comprometid o	Devengado	Ejercido Pagado	% (Ejercido / Devengado)	Devengado	Ejercido Pagado	% (Ejercido / Devengado)
	\$ 63,799,692.90	\$ 73,506,534.01			\$ 14,715,330.37			\$ 14,715,330.37		

Nota: En los espacios sin importe no se cuenta con la información en los términos que se está solicitando, debido a que el sistema con el que cuenta la institución se encuentra en proceso de mejoras en relación a reportes. El avance de presupuesto está al 20% respecto al presupuesto modificado contra el devengado

DATOS DEL INDICADOR

Nombre del indicador: Tipo:

Fórmula de cálculo:

Interpretación:

Dimensión del indicador: Sentido (descendente o ascendente):

Valor (acumulable o no acumulable): Frecuencia de medición:

AVANCE DEL INDICADOR Trimestre:

Variables	Unidad de medida	Meta anual	Avance en el trimestre			Avance acumulado			Avance respecto de la meta anual (%)	Semáforo
			Programado	Alcanzado	%	Programado	Alcanzado	%		
Convenios de Colaboración	Convenios	40	0	0	0%	0	0	0%		

Variable	Unidad de medida	2009	2010	2011	2012	2013	2014	Meta 2015	Semáforo
Convenios de Colaboración	Convenios	63	36	54	49	83	63	40	

Descripción del factor de comparación:
Fuente: Departamento de vinculación

Criterios de semaforización

- Aceptable (color verde):** Cuando el avance de la meta del indicador alcance un cumplimiento de entre 80 y 100% respecto al valor acumulado programado
- Con riesgo (color amarillo):** Cuando el avance de la meta se ubique dentro del rango del 51 al 79% respecto al valor acumulado programado
- Crítico (color rojo):** Cuando el cumplimiento de la meta registre un avance de 50% o menos respecto al valor acumulado programado



GOBIERNO DEL ESTADO DE SONORA
 FICHA TÉCNICA PARA SEGUIMIENTO Y EVALUACIÓN DE INDICADORES DE PROYECTOS Y PROCESOS
 AVANCE TRIMESTRAL EN EL CUMPLIMIENTO DE LAS METAS DEL INDICADOR

ETCA-III-13

TRIMESTRE: PRIMERO DE 2015

NÚMERO Y NOMBRE DEL PROGRAMA: 33 - Atención a la Educación Superior

NOMBRE DEL PROYECTO O UNIDAD RESPONSABLE: (0BW) 3.- Extensión y vinculación universitaria Instituto Tecnológico de Sonora

CLAVE PROGRAMÁTICA: 2111112B5D02252530BW

UNIDAD EJECUTORA: Dirección Académica

REPRESENTACIÓN GRÁFICA DE LOS AVANCES

Indicador con frecuencia de medición Semestral, no se cuenta con información del mismo.

EVALUACIÓN CUALITATIVA

Indicador con frecuencia de medición Semestral, no se cuenta con información del mismo.

PROSPECTIVA

Indicador con frecuencia de medición Semestral, no se cuenta con información del mismo.

METAS FÍSICAS RELACIONADAS	UNIDAD DE MEDIDA	PROGRAMADA	ALCANZADA
N/A	N/A	N/A	N/A

Bajo protesta de decir verdad declaramos que los Estados presupuestales y sus notas, son razonablemente correctos y son responsabilidad del Instituto Tecnológico de Sonora.

Mtra. Rosa María Sigüenza Flores
 Directora de Recursos Financieros

Dr. Armando García Berumen
 Director de Planeación Institucional



GOBIERNO DEL ESTADO DE SONORA
FICHA TÉCNICA PARA SEGUIMIENTO Y EVALUACIÓN DE INDICADORES DE PROYECTOS Y PROCESOS
AVANCE TRIMESTRAL EN EL CUMPLIMIENTO DE LAS METAS DEL INDICADOR

ETCA-III-13

TRIMESTRE: PRIMERO DE 2015

NÚMERO Y NOMBRE DEL PROGRAMA/

NOMBRE DEL PROYECTO O CLAVE PROGRAMÁTICA

UNIDAD RESPONSABLE UNIDAD EJECUTORA

OBJETIVO DEL PROYECTO O PROCESO

RESULTADO ESPERADO

PRESUPUESTO	Original	Modificado	Avance en el trimestre					Avance acumulado		
			Programado	Comprometid o	Devengado	Ejercido Pagado	% (Ejercido / Devengado)	Devengado	Ejercido Pagado	% (Ejercido / Devengado)
La información presupuestal del proceso formación universitaria se notifica en el indicador 11										

DATOS DEL INDICADOR

Nombre del indicador Tipo

Fórmula de cálculo

Interpretación

Dimensión del indicador Sentido (descendente o ascendente)

Valor (acumulable o no acumulable) Frecuencia de medición

AVANCE DEL INDICADOR Trimestre

Variables	Unidad de medida	Meta anual	Avance en el trimestre			Avance acumulado			Avance respecto de la meta anual (%)	Semáforo
			Programado	Alcanzado	%	Programado	Alcanzado	%		
Cursos y talleres culturales	Cursos	138	0	0	0%	0	0	0%		

COMPORTAMIENTO HISTÓRICO DEL INDICADOR HACIA LA META									
Variable	Unidad de medida	2009	2010	2011	2012	2013	2014	Meta 2015	Semáforo
Cursos y talleres culturales	Cursos						137	138	

Descripción del factor de comparación:
Fuente: Departamento de Extensión de la Cultura

Criterios de semaforización

Aceptable (color verde): Cuando el avance de la meta del indicador alcance un cumplimiento de entre 80 y 100% respecto al valor acumulado programado
Con riesgo (color amarillo): Cuando el avance de la meta se ubique dentro del rango del 51 al 79% respecto al valor acumulado programado
Crítico (color rojo): Cuando el cumplimiento de la meta registre un avance de 50% o menos respecto al valor acumulado programado



GOBIERNO DEL ESTADO DE SONORA
FICHA TÉCNICA PARA SEGUIMIENTO Y EVALUACIÓN DE INDICADORES DE PROYECTOS Y PROCESOS
AVANCE TRIMESTRAL EN EL CUMPLIMIENTO DE LAS METAS DEL INDICADOR

ETCA-III-13

TRIMESTRE: PRIMERO DE 2015

NÚMERO Y NOMBRE DEL PROGRAMA: 33 - Atención a la Educación Superior

NOMBRE DEL PROYECTO O (OBW) 3.- Extensión y vinculación universitaria CLAVE PROGRAMÁTICA 2111112B5D02252530BW

UNIDAD RESPONSABLE Instituto Tecnológico de Sonora UNIDAD EJECUTORA Dirección Académica

REPRESENTACIÓN GRÁFICA DE LOS AVANCES

Indicador con frecuencia de medición Semestral, no se cuenta con información del mismo.

EVALUACIÓN CUALITATIVA


Indicador con frecuencia de medición Semestral, no se cuenta con información del mismo.

PROSPECTIVA

Indicador con frecuencia de medición Semestral, no se cuenta con información del mismo.

METAS FÍSICAS RELACIONADAS	UNIDAD DE MEDIDA	PROGRAMADA	ALCANZADA
N/A	N/A	N/A	N/A

Bajo protesta de decir verdad declaramos que los Estados presupuestales y sus notas, son razonablemente correctos y son responsabilidad del Instituto Tecnológico de Sonora.


Mtra. Rosa María Sigüenza Flores
 Directora de Recursos Financieros


Dr. Armando García Berumen
 Director de Planeación Institucional



GOBIERNO DEL ESTADO DE SONORA
FICHA TÉCNICA PARA SEGUIMIENTO Y EVALUACIÓN DE INDICADORES DE PROYECTOS Y PROCESOS
AVANCE TRIMESTRAL EN EL CUMPLIMIENTO DE LAS METAS DEL INDICADOR

ETCA-III-13

TRIMESTRE: PRIMERO DE 2015

NÚMERO Y NOMBRE DEL PROGRAMA:

NOMBRE DEL PROYECTO O: CLAVE PROGRAMÁTICA:

UNIDAD RESPONSABLE: UNIDAD EJECUTORA:

OBJETIVO DEL PROYECTO O PROCESO:

RESULTADO ESPERADO:

PRESUPUESTO	Original	Modificado	Avance en el trimestre				Avance acumulado		
			Programado	Comprometid o	Devengado	Ejercido Pagado	% (Ejercido / Devengado)	Devengado	Ejercido Pagado
La información presupuestal del proceso formación universitaria se notifica en el indicador 11									

DATOS DEL INDICADOR

Nombre del indicador: Tipo:

Fórmula de cálculo:

Interpretación:

Dimensión del indicador: Sentido (descendente o ascendente):

Valor (acumulable o no acumulable): Frecuencia de medición:

AVANCE DEL INDICADOR Trimestre:

Variables	Unidad de medida	Meta anual	Avance en el trimestre			Avance acumulado			Avance respecto de la meta anual (%)	Semáforo
			Programado	Alcanzado	%	Programado	Alcanzado	%		
Eventos culturales	Eventos	120	0	0	0%	0	0	0%		

COMPORTAMIENTO HISTÓRICO DEL INDICADOR HACIA LA META									
Variable	Unidad de medida	2009	2010	2011	2012	2013	2014	Meta 2015	Semáforo
Eventos culturales	Eventos					135	69	120	

Descripción del factor de comparación:
Fuente: Departamento de Extensión de la Cultura

Criterios de semaforización

- Aceptable (color verde):** Cuando el avance de la meta del indicador alcance un cumplimiento de entre 80 y 100% respecto al valor acumulado programado
- Con riesgo (color amarillo):** Cuando el avance de la meta se ubique dentro del rango del 51 al 79% respecto al valor acumulado programado
- Crítico (color rojo):** Cuando el cumplimiento de la meta registre un avance de 50% o menos respecto al valor acumulado programado



GOBIERNO DEL ESTADO DE SONORA
FICHA TÉCNICA PARA SEGUIMIENTO Y EVALUACIÓN DE INDICADORES DE PROYECTOS Y PROCESOS
AVANCE TRIMESTRAL EN EL CUMPLIMIENTO DE LAS METAS DEL INDICADOR

ETCA-III-13

TRIMESTRE: PRIMERO DE 2015

NÚMERO Y NOMBRE DEL PROGRAMA: 33 - Atención a la Educación Superior

NOMBRE DEL PROYECTO O (OBW) 3.- Extensión y vinculación universitaria **CLAVE PROGRAMÁTICA** 2111112B5D02252530BW

UNIDAD RESPONSABLE Instituto Tecnológico de Sonora **UNIDAD EJECUTORA** Dirección Académica

REPRESENTACIÓN GRÁFICA DE LOS AVANCES

Indicador con frecuencia de medición Semestral, no se cuenta con información del mismo.

EVALUACIÓN CUALITATIVA

Indicador con frecuencia de medición Semestral, no se cuenta con información del mismo.

PROSPECTIVA

Indicador con frecuencia de medición Semestral, no se cuenta con información del mismo.

METAS FÍSICAS RELACIONADAS	UNIDAD DE MEDIDA	PROGRAMADA	ALCANZADA
N/A	N/A	N/A	N/A

Bajo protesta de decir verdad declaramos que los Estados presupuestales y sus notas, son razonablemente correctos y son responsabilidad del Instituto Tecnológico de Sonora.


Mtra. Rosa María Sigüenza Flores
 Directora de Recursos Financieros


Dr. Armando García Berumen
 Director de Planeación Institucional



GOBIERNO DEL ESTADO DE SONORA
FICHA TÉCNICA PARA SEGUIMIENTO Y EVALUACIÓN DE INDICADORES DE PROYECTOS Y PROCESOS
AVANCE TRIMESTRAL EN EL CUMPLIMIENTO DE LAS METAS DEL INDICADOR

ETCA-III-13

TRIMESTRE: PRIMERO DE 2015

NÚMERO Y NOMBRE DEL PROGRAMA:

NOMBRE DEL PROYECTO O UNIDAD RESPONSABLE:

CLAVE PROGRAMÁTICA:

UNIDAD EJECUTORA:

OBJETIVO DEL PROYECTO O PROCESO:

RESULTADO ESPERADO:

PRESUPUESTO	Original	Modificado	Avance en el trimestre					Avance acumulado		
			Programado	Comprometid o	Devengado	Ejercido Pagado	% (Ejercido / Devengado)	Devengado	Ejercido Pagado	% (Ejercido / Devengado)
La información presupuestal del proceso formación universitaria se notifica en el indicador 11										

DATOS DEL INDICADOR

Nombre del indicador: Tipo:

Fórmula de cálculo:

Interpretación:

Dimensión del indicador: Sentido (descendente o ascendente):

Valor (acumulable o no acumulable): Frecuencia de medición:

AVANCE DEL INDICADOR Trimestre

Variables	Unidad de medida	Meta anual	Avance en el trimestre			Avance acumulado			Avance respecto de la meta anual (%)	Semáforo
			Programado	Alcanzado	%	Programado	Alcanzado	%		
Alumnos inscritos en actividades internas	Alumnos	85%	0.00%	0.00%	0%	0.00%	0.00%	0%	0%	
Total de matrícula										

COMPORTAMIENTO HISTÓRICO DEL INDICADOR HACIA LA META									
Variable	Unidad de medida	2009	2010	2011	2012	2013	2014	Meta 2015	Semáforo
* Alumnos inscritos en actividades internas * Total de matrícula	Alumnos	22.7%	21.2%	24.0%	12.9%	27.2%	25.5%	85.0%	

Descripción del factor de comparación:
 Fuente: Departamento de Deportes

Criterios de semaforización

Aceptable (color verde): Cuando el avance de la meta del indicador alcance un cumplimiento de entre 80 y 100% respecto al valor acumulado programado
Con riesgo (color amarillo): Cuando el avance de la meta se ubique dentro del rango del 51 al 79% respecto al valor acumulado programado
Crítico (color rojo): Cuando el cumplimiento de la meta registre un avance de 50% o menos respecto al valor acumulado programado



GOBIERNO DEL ESTADO DE SONORA
 FICHA TÉCNICA PARA SEGUIMIENTO Y EVALUACIÓN DE INDICADORES DE PROYECTOS Y PROCESOS
 AVANCE TRIMESTRAL EN EL CUMPLIMIENTO DE LAS METAS DEL INDICADOR

ETCA-III-13

TRIMESTRE: PRIMERO DE 2015

NÚMERO Y NOMBRE DEL PROGRAMA: 33 - Atención a la Educación Superior

NOMBRE DEL PROYECTO O: (0BW) 3.- Extensión y vinculación universitaria

UNIDAD RESPONSABLE: Instituto Tecnológico de Sonora

CLAVE PROGRAMÁTICA: 2111112B5D02252530BW

UNIDAD EJECUTORA: Dirección Académica

REPRESENTACIÓN GRÁFICA DE LOS AVANCES

Indicador con frecuencia de medición Semestral, no se cuenta con información del mismo.

EVALUACIÓN CUALITATIVA


Indicador con frecuencia de medición Semestral, no se cuenta con información del mismo.

PROSPECTIVA

Indicador con frecuencia de medición Semestral, no se cuenta con información del mismo.

METAS FÍSICAS RELACIONADAS	UNIDAD DE MEDIDA	PROGRAMADA	ALCANZADA
N/A	N/A	N/A	N/A

Bajo protesta de decir verdad declaramos que los Estados presupuestales y sus notas, son razonablemente correctos y son responsabilidad del Instituto Tecnológico de Sonora.


Mtra. Rosa María Sigüenza Flores
 Directora de Recursos Financieros


Dr. Armando García Berumen
 Director de Planeación Institucional



GOBIERNO DEL ESTADO DE SONORA
FICHA TÉCNICA PARA SEGUIMIENTO Y EVALUACIÓN DE INDICADORES DE PROYECTOS Y PROCESOS
AVANCE TRIMESTRAL EN EL CUMPLIMIENTO DE LAS METAS DEL INDICADOR

ETCA-III-13

TRIMESTRE: PRIMERO DE 2015

NÚMERO Y NOMBRE DEL PROGRAMA:

NOMBRE DEL PROYECTO O UNIDAD RESPONSABLE:

CLAVE PROGRAMÁTICA:

UNIDAD EJECUTORA:

OBJETIVO DEL PROYECTO O PROCESO:

RESULTADO ESPERADO:

PRESUPUESTO	Original	Modificado	Avance en el trimestre				Avance acumulado			
			Programado	Comprometid o	Devengado	Ejercido Pagado	% (Ejercido / Devengado)	Devengado	Ejercido Pagado	% (Ejercido / Devengado)
	\$ 301,233,288.33	\$ 484,697,432.97			\$ 99,167,879.97			\$ 99,167,879.97		

Nota: En los espacios sin importe no se cuenta con la información en los términos que se está solicitando, debido a que el sistema con el que cuenta la institución se encuentra en proceso de mejoras en relación a reportes. El avance de presupuesto está al 20.46% respecto al presupuesto modificado contra el devengado

DATOS DEL INDICADOR

Nombre del indicador: Tipo:

Fórmula de cálculo:

Interpretación:

Dimensión del indicador: Sentido (descendente o ascendente):

Valor (acumulable o no acumulable): Frecuencia de medición:

AVANCE DEL INDICADOR Trimestre:

Variables	Unidad de medida	Meta anual	Avance en el trimestre			Avance acumulado			Avance respecto de la meta anual (%)	Semáforo
			Programado	Alcanzado	%	Programado	Alcanzado	%		
Satisfacción del cliente	Satisfacción del cliente	90%	0.00%	0.00%	0%	0%	0%	0%		

COMPORTAMIENTO HISTÓRICO DEL INDICADOR HACIA LA META										
Variable	Unidad de medida	2009	2010	2011	2012	2013	2014	Meta 2015	Semáforo	
Satisfacción del cliente	Satisfacción del cliente	95.5	90.26	88.82	94.8	96	96	90%		

Descripción del factor de comparación:
Fuente: Centro Integral de Calidad

Criterios de semaforización

- Aceptable (color verde):** Cuando el avance de la meta del indicador alcance un cumplimiento de entre 80 y 100% respecto al valor acumulado programado
- Con riesgo (color amarillo):** Cuando el avance de la meta se ubique dentro del rango del 51 al 79% respecto al valor acumulado programado
- Crítico (color rojo):** Cuando el cumplimiento de la meta registre un avance de 50% o menos respecto al valor acumulado programado



GOBIERNO DEL ESTADO DE SONORA
 FICHA TÉCNICA PARA SEGUIMIENTO Y EVALUACIÓN DE INDICADORES DE PROYECTOS Y PROCESOS
 AVANCE TRIMESTRAL EN EL CUMPLIMIENTO DE LAS METAS DEL INDICADOR

ETCA-III-13

TRIMESTRE: PRIMERO DE 2015

NÚMERO Y NOMBRE DEL PROGRAMA: 33 - Atención a la Educación Superior

NOMBRE DEL PROYECTO O: (OC1) 4.- Gestión Administrativa

UNIDAD RESPONSABLE: Instituto Tecnológico de Sonora

CLAVE PROGRAMÁTICA: 2111112B5D02252530C1

UNIDAD EJECUTORA: Rectoría

REPRESENTACIÓN GRÁFICA DE LOS AVANCES

Indicador con frecuencia de medición Semestral, no se cuenta con información del mismo.

EVALUACIÓN CUALITATIVA

Indicador con frecuencia de medición Semestral, no se cuenta con información del mismo.

PROSPECTIVA

Indicador con frecuencia de medición Semestral, no se cuenta con información del mismo.

METAS FÍSICAS RELACIONADAS	UNIDAD DE MEDIDA	PROGRAMADA	ALCANZADA
N/A	N/A	N/A	N/A

Bajo protesta de decir verdad declaramos que los Estados presupuestales y sus notas, son razonablemente correctos y son responsabilidad del Instituto Tecnológico de Sonora.

Mtra. Rosa María Sigüenza Flores
 Directora de Recursos Financieros

Dr. Armando García Berumen
 Director de Planeación Institucional



GOBIERNO DEL ESTADO DE SONORA
FICHA TÉCNICA PARA SEGUIMIENTO Y EVALUACIÓN DE INDICADORES DE PROYECTOS Y PROCESOS
AVANCE TRIMESTRAL EN EL CUMPLIMIENTO DE LAS METAS DEL INDICADOR

ETCA-III-13

TRIMESTRE: PRIMERO DE 2015

NÚMERO Y NOMBRE DEL PROGRAMA/ **33 - Atención a la Educación Superior**

NOMBRE DEL PROYECTO O **(0C1) 4.- Gestión Administrativa** CLAVE PROGRAMÁTICA **2111112B5D02252530C1**

UNIDAD RESPONSABLE **Instituto Tecnológico de Sonora** UNIDAD EJECUTORA **Rectoría**

OBJETIVO DEL PROYECTO O PROCESO **Prestar servicios de soporte de calidad y efectivos orientados a satisfacer las necesidades de las actividades sustantivas de la Institución**

RESULTADO ESPERADO **Necesidades satisfechas de las actividades sustantivas de la Institución a través de los servicios de soporte de calidad y efectivos**

PRESUPUESTO	Original	Modificado	Avance en el trimestre				Avance acumulado		
			Programado	Comprometid o	Devengado	Ejercido Pagado	% (Ejercido / Devengado)	Devengado	Ejercido Pagado
La información presupuestal del proceso formación universitaria se notifica en el indicador 15									

DATOS DEL INDICADOR

Nombre del indicador **% de procesos certificados** Tipo **De Gestión**

Fórmula de cálculo **Procesos certificados / Total de procesos x 100**

Interpretación **Cantidad de procesos certificados por las normas ISO-9000-2008**

Dimensión del indicador **Calidad** Sentido (descendente o ascendente) **Ascendente**

Valor (acumulable o no acumulable) **No acumulable** Frecuencia de medición **Anual**

AVANCE DEL INDICADOR Trimestre **1**

Variables	Unidad de medida	Meta anual	Avance en el trimestre			Avance acumulado			Avance respecto de la meta anual (%)	Semáforo
			Programado	Alcanzado	%	Programado	Alcanzado	%		
Procesos certificados	Procesos	50%	0.00%	0.00%	0%	0.00%	0.00%	0%		
Total de procesos										

COMPORTAMIENTO HISTÓRICO DEL INDICADOR HACIA LA META									
Variable	Unidad de medida	2009	2010	2011	2012	2013	2014	Meta 2015	Semáforo
* Procesos certificados	Procesos	41.60%	41.60%	41.60%	50%	50%	50%	50%	
* Total de procesos									

Descripción del factor de comparación:
Fuente: Centro Integral de Calidad

Criterios de semaforización

- Aceptable (color verde):** Cuando el avance de la meta del indicador alcance un cumplimiento de entre 80 y 100% respecto al valor acumulado programado
- Con riesgo (color amarillo):** Cuando el avance de la meta se ubique dentro del rango del 51 al 79% respecto al valor acumulado programado
- Crítico (color rojo):** Cuando el cumplimiento de la meta registre un avance de 50% o menos respecto al valor acumulado programado



GOBIERNO DEL ESTADO DE SONORA
 FICHA TÉCNICA PARA SEGUIMIENTO Y EVALUACIÓN DE INDICADORES DE PROYECTOS Y PROCESOS
 AVANCE TRIMESTRAL EN EL CUMPLIMIENTO DE LAS METAS DEL INDICADOR

ETCA-III-13

TRIMESTRE: PRIMERO DE 2015

33 - Atención a la Educación Superior

NÚMERO Y NOMBRE DEL PROGRAMA/

NOMBRE DEL PROYECTO O

(0C1) 4.- Gestión Administrativa

CLAVE PROGRAMÁTICA

2111112B5D02252530C1

UNIDAD RESPONSABLE

Instituto Tecnológico de Sonora

UNIDAD EJECUTORA

Rectoría

REPRESENTACIÓN GRÁFICA DE LOS AVANCES

Indicador con frecuencia de medición Anual, no se cuenta con información del mismo.

EVALUACIÓN CUALITATIVA

Indicador con frecuencia de medición Anual, no se cuenta con información del mismo.

PROSPECTIVA

Indicador con frecuencia de medición Anual, no se cuenta con información del mismo.

METAS FÍSICAS RELACIONADAS	UNIDAD DE MEDIDA	PROGRAMADA	ALCANZADA
N/A	N/A	N/A	N/A

Bajo protesta de decir verdad declaramos que los Estados presupuestales y sus notas, son razonablemente correctos y son responsabilidad del Instituto Tecnológico de Sonora.

Mtra. Rosa María Sigüenza Flores
 Directora de Recursos Financieros

Dr. Armando García Berumen
 Director de Planeación Institucional



GOBIERNO DEL ESTADO DE SONORA
FICHA TÉCNICA PARA SEGUIMIENTO Y EVALUACIÓN DE INDICADORES DE PROYECTOS Y PROCESOS
AVANCE TRIMESTRAL EN EL CUMPLIMIENTO DE LAS METAS DEL INDICADOR

ETCA-III-13

TRIMESTRE: PRIMERO DE 2015

NÚMERO Y NOMBRE DEL PROGRAMA/ 33 - Atención a la Educación Superior

NOMBRE DEL PROYECTO O (0C1) 4.- Gestión Administrativa **CLAVE PROGRAMÁTICA** 2111112B5D02252530C1

UNIDAD RESPONSABLE Instituto Tecnológico de Sonora **UNIDAD EJECUTORA** Rectoría

OBJETIVO DEL PROYECTO O PROCESO Prestar servicios de soporte de calidad y efectivos orientados a satisfacer las necesidades de las actividades sustantivas de la Institución

RESULTADO ESPERADO Necesidades satisfechas de las actividades sustantivas de la Institución a través de los servicios de soporte de calidad y efectivos

PRESUPUESTO	Original	Modificado	Avance en el trimestre				Avance acumulado		
			Programado	Comprometid o	Devengado	Ejercido Pagado	% (Ejercido / Devengado)	Devengado	Ejercido Pagado
La información presupuestal del proceso formación universitaria se notifica en el indicador 15									

DATOS DEL INDICADOR

Nombre del indicador % de cumplimiento de las metas de los proyectos institucionales **Tipo** Estratégico

Fórmula de cálculo $(\Sigma \text{ del \% de cumplimiento de las metas de los proyectos} / \# \text{ total de proyectos})$

Interpretación Grado de cumplimiento de las metas establecidas en los proyectos de la Institución

Dimensión del indicador Eficiencia **Sentido (descendente o ascendente)** Ascendente

Valor (acumulable o no acumulable) No acumulable **Frecuencia de medición** Semestral

AVANCE DEL INDICADOR Trimestre 1

Variables	Unidad de medida	Meta anual	Avance en el trimestre			Avance acumulado			Avance respecto de la meta anual (%)	Semáforo
			Programado	Alcanzado	%	Programado	Alcanzado	%		
Cumplimiento de las metas de proyectos	Proyectos	90%	0.00%	0.00%	0%	0.00%	0.00%	0%		
Total de proyectos										

COMPORTAMIENTO HISTÓRICO DEL INDICADOR HACIA LA META									
Variable	Unidad de medida	2009	2010	2011	2012	2013	2014	Meta 2015	Semáforo
Cumplimiento de las metas de proyectos	Proyectos	72%	92%	89%	88%	85%	75%	90%	
Total de proyectos									

Descripción del factor de comparación:
Fuente: Dirección de Planeación

Criterios de semaforización

- Aceptable (color verde):** Cuando el avance de la meta del indicador alcance un cumplimiento de entre 80 y 100% respecto al valor acumulado programado
- Con riesgo (color amarillo):** Cuando el avance de la meta se ubique dentro del rango del 51 al 79% respecto al valor acumulado programado
- Crítico (color rojo):** Cuando el cumplimiento de la meta registre un avance de 50% o menos respecto al valor acumulado programado



GOBIERNO DEL ESTADO DE SONORA
 FICHA TÉCNICA PARA SEGUIMIENTO Y EVALUACIÓN DE INDICADORES DE PROYECTOS Y PROCESOS
 AVANCE TRIMESTRAL EN EL CUMPLIMIENTO DE LAS METAS DEL INDICADOR

ETCA-III-13

TRIMESTRE: PRIMERO DE 2015

NÚMERO Y NOMBRE DEL PROGRAMA: 33 - Atención a la Educación Superior

NOMBRE DEL PROYECTO O UNIDAD RESPONSABLE: (0C1) 4.- Gestión Administrativa / Instituto Tecnológico de Sonora

CLAVE PROGRAMÁTICA: 2111112B5D02252530C1

UNIDAD EJECUTORA: Rectoría

REPRESENTACIÓN GRÁFICA DE LOS AVANCES

Indicador con frecuencia de medición Semestral, no se cuenta con información del mismo.

EVALUACIÓN CUALITATIVA


Indicador con frecuencia de medición Semestral, no se cuenta con información del mismo.


PROSPECTIVA

Indicador con frecuencia de medición Semestral, no se cuenta con información del mismo.

METAS FÍSICAS RELACIONADAS	UNIDAD DE MEDIDA	PROGRAMADA	ALCANZADA
N/A	N/A	N/A	N/A

Bajo protesta de decir verdad declaramos que los Estados presupuestales y sus notas, son razonablemente correctos y son responsabilidad del Instituto Tecnológico de Sonora.


Mtra. Rosa María Sigüenza Flores
 Directora de Recursos Financieros


Dr. Armando García Berumen
 Director de Planeación Institucional



GOBIERNO DEL ESTADO DE SONORA
FICHA TÉCNICA PARA SEGUIMIENTO Y EVALUACIÓN DE INDICADORES DE PROYECTOS Y PROCESOS
AVANCE TRIMESTRAL EN EL CUMPLIMIENTO DE LAS METAS DEL INDICADOR

ETCA-III-13

TRIMESTRE: PRIMERO DE 2015

NÚMERO Y NOMBRE DEL PROGRAMA /

NOMBRE DEL PROYECTO O CLAVE PROGRAMÁTICA

UNIDAD RESPONSABLE UNIDAD EJECUTORA

OBJETIVO DEL PROYECTO O PROCESO

RESULTADO ESPERADO

PRESUPUESTO	Original	Modificado	Avance en el trimestre					Avance acumulado		
			Programado	Comprometid o	Devengado	Ejercido Pagado	% (Ejercido / Devengado)	Devengado	Ejercido Pagado	% (Ejercido / Devengado)
La información presupuestal del proceso formación universitaria se notifica en el indicador 15										

DATOS DEL INDICADOR

Nombre del indicador Tipo

Fórmula de cálculo

Interpretación

Dimensión del indicador Sentido (descendente o ascendente)

Valor (acumulable o no acumulable) Frecuencia de medición

AVANCE DEL INDICADOR Trimestre

Variables	Unidad de medida	Meta anual	Avance en el trimestre			Avance acumulado			Avance respecto de la meta anual (%)	Semáforo
			Programado	Alcanzado	%	Programado	Alcanzado	%		
Recurso Ejercido	Eficiencia	90%		20.15%		90.00%	20.15%	22.4%	22.4%	
Recurso Programado										

COMPORTAMIENTO HISTÓRICO DEL INDICADOR HACIA LA META									
Variable	Unidad de medida	2009	2010	2011	2012	2013	2014	Meta 2015	Semáforo
* Recurso Ejercido	Eficiencia	96.45%	100%	100%	100%	87.70%	79%	90%	
* Recurso Programado									

Descripción del factor de comparación:
En cuanto a los datos del avance del trimestre, no se cuenta con la información en los términos que se está solicitando, debido a que el sistema con el que cuenta la institución se encuentra en proceso de mejoras en relación a reportes. En lo que se refiere al % alcanzado se obtuvo del total de gasto devengado / total de presupuesto modificado. Los datos históricos son los presentados en los formatos EVTOP-01, CPO-13-01 y CPCA-II-09.

Criterios de semaforización

Aceptable (color verde): Cuando el avance de la meta del indicador alcance un cumplimiento de entre 80 y 100% respecto al valor acumulado programado

Con riesgo (color amarillo): Cuando el avance de la meta se ubique dentro del rango del 51 al 79% respecto al valor acumulado programado

Critico (color rojo): Cuando el cumplimiento de la meta registre un avance de 50% o menos respecto al valor acumulado programado



GOBIERNO DEL ESTADO DE SONORA
 FICHA TÉCNICA PARA SEGUIMIENTO Y EVALUACIÓN DE INDICADORES DE PROYECTOS Y PROCESOS
 AVANCE TRIMESTRAL EN EL CUMPLIMIENTO DE LAS METAS DEL INDICADOR

ETCA-III-13

TRIMESTRE: PRIMERO DE 2015

33 - Atención a la Educación Superior

NÚMERO Y NOMBRE DEL PROGRAMA/

NOMBRE DEL PROYECTO O

UNIDAD RESPONSABLE

(0C1) 4.- Gestión Administrativa

Instituto Tecnológico de Sonora

CLAVE PROGRAMÁTICA

2111112B5D02252530C1

UNIDAD EJECUTORA

Rectoría

REPRESENTACIÓN GRÁFICA DE LOS AVANCES



EVALUACIÓN CUALITATIVA

Cabe aclarar que la meta muestra un avance del 20.15% respecto al presupuesto modificado anual, sin embargo, varios trámites se cuentan en proceso de licitación

PROSPECTIVA

Empty box for prospective evaluation.

METAS FÍSICAS RELACIONADAS	UNIDAD DE MEDIDA	PROGRAMADA	ALCANZADA
N/A	N/A	N/A	N/A

Bajo protesta de decir verdad declaramos que los Estados presupuestales y sus notas, son razonablemente correctos y son responsabilidad del Instituto Tecnológico de Sonora.

Mtra. Rosa María Sigüenza Flores
 Directora de Recursos Financieros

Dr. Armando García Berumen
 Director de Planeación Institucional