

Instituto Tecnológico de Sonora
5 de Febrero No. 818 sur
Teléfono (644) 410-09-00 Apdo. 335
C.P. 85000 Ciudad Obregón, Sonora, México
www.itson.mx



INSTITUTO TECNOLÓGICO DE SONORA
Educar para Trascender

INSTITUTO TECNOLÓGICO DE SONORA

Complemento de Cuenta Pública Estatal 2015 Segundo Trimestre



Certificado No. ATR0179
Vencimiento 10/03/18

Miembro de la Asociación Nacional de Universidades e Instituciones de Educación Superior
Miembro del Consorcio para la Colaboración de la Educación Superior en América del Norte



INSTITUTO TECNOLÓGICO DE SONORA
Educar para Trascender

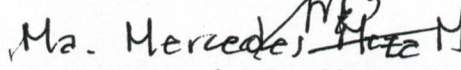
Instituto Tecnológico de Sonora
Estado Analítico de la Deuda y Otros Pasivos
al 30 de Junio de 2015
(PESOS)


TRIMESTRE: SEGUNDO DE 2015

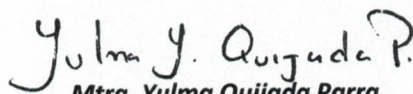
DENOMINACIÓN DE LAS DEUDAS	MONEDA DE CONTRATACIÓN	INSTITUCIÓN O PAÍS ACREEDOR	SALDO INICIAL DEL PERIODO	SALDO FINAL DEL PERIODO
DEUDA PÚBLICA				
Corto Plazo				
Deuda Interna				
Instituciones de Crédito				
Títulos y Valores				
Arrendamientos Financieros				
Deuda Externa				
Organismos Financieros Internacionales				
Deuda Bilateral				
Títulos y Valores				
Arrendamientos Financieros				
<i>Subtotal Corto Plazo</i>				
Largo Plazo				
Deuda Interna				
Instituciones de Crédito				
Títulos y Valores				
Arrendamientos Financieros				
Deuda Externa				
Organismos Financieros Internacionales				
Deuda Bilateral				
Títulos y Valores				
Arrendamientos Financieros				
<i>Subtotal Largo Plazo</i>				
Otros Pasivos	Moneda Nacional	México	61,833,849	120,270,908
	Dólar	México/U.S.A.	99,298	11,079
	Euro	México	105,897	
Total Deuda y Otros Pasivos			62,039,044	120,281,987

Bajo protesta de decir verdad declaramos que los Estados Financieros y sus Notas, son razonablemente correctos y son responsabilidad del Instituto Tecnológico de Sonora


Dr. Javier José Valés García
Rector


Dra. María Mercedes Meza Montenegro
Vicerrectora Administrativa


Mtra. Rosa María Sigüenza Flores
Directora de Recursos Financieros



Mtra. Yulma Quijada Parra
Jefa del Depto. de Contabilidad

(pesos)

TRIMESTRE: SEGUNDO DE 2015


Concepto	Hacienda Pública / Patrimonio Contribuido	Hacienda Pública / Patrimonio Generado de Ejercicio Anteriores	Hacienda Pública / Patrimonio Generado del Ejercicio	Ajustes por Cambios de Valor	Total
Rectificaciones de Resultados de Ejercicios Anteriores					
Patrimonio Neto Inicial Ajustado del Ejercicio					
Aportaciones	518,752,876.78	-	-	-	518,752,876.78
Donaciones de Capital	80,471,731.92				80,471,731.92
Actualización del Patrimonio	448,384,055.19				448,384,055.19
Resultados de Ejercicios Anteriores		340,990,914.33			340,990,914.33
Revalúos		40,437,149.21			40,437,149.21
Reservas		1,248,844,684.24			1,248,844,684.24
Resultado por posición monetaria		12,946,423.51			12,946,423.51
Variaciones de la Hacienda Pública / Patrimonio Neto del Ejercicio					
Resultados del Ejercicio (Ahorro/ Desahorro)			19,863,178.26		19,863,178.26
Hacienda Pública / Patrimonio Neto Final del Ejercicio 2014	1,047,608,663.89	1,643,219,171.29	19,863,178.26	0.00	2,710,691,013.44
Cambios en la Hacienda Pública / Patrimonio Neto del Ejercicio 2015					
Aportaciones	0.00				0.00
Donaciones de Capital	867,130.11				867,130.11
Actualización del Patrimonio	0.00				0.00
Variaciones de la Hacienda Pública / Patrimonio Neto del Ejercicio					
Resultados del Ejercicio (Ahorro/ Desahorro)			31,815,021.27		31,815,021.27
Resultados de Ejercicios Anteriores		-6,065,917.16			-6,065,917.16
Revalúos		0.00			0.00
Reservas		-56,085,998.96			-56,085,998.96
Resultado por posición monetaria		0.00			0.00
Saldo Neto en la Hacienda Pública / Patrimonio 2015	1,048,475,794.00	1,581,067,255.17	51,678,199.53	0.00	2,681,221,248.70
Las notas adjuntas son parte integrante de este estado.					

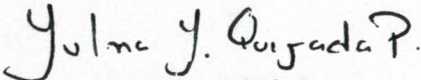
Bajo protesta de decir verdad declaramos que los Estados Financieros y sus Notas, son razonablemente correctos y son responsabilidad del Instituto Tecnológico de Sonora


Dr. Javier José Vales García

Rectar


Mtra. Rosa María Sigüenza Flores
Directora de Recursos Financieros


Dra. María Mercedes Meza Montenegro
Vicerrectora Administrativa


Mtra. Yulma Quijada Parra
Jefa del Depto. de Contabilidad


Sistema Estatal de Evaluación
Flujo de Fondos, Indicadores Postura Fiscal
INSTITUTO TECNOLÓGICO DE SONORA
al 30 de Junio de 2015
(pesos) TRIMESTRE: SEGUNDO DE 2015

ETCA-II-12

Concepto	Estimado	Devengado	Pagado
I. Ingresos Presupuestarios	979,621,729.00	788,040,953.18	715,173,545.52
1. Ingresos Gobierno del Estado			
2. Ingresos Sector Paraestatal	979,621,729.00	788,040,953.18	715,173,545.52
II. Egresos Presupuestarios	979,621,729.00	561,118,738.36	-
3. Egresos del Gobierno del Estado			
4. Egresos del Sector Paraestatal	979,621,729.00	561,118,738.36	
III. Balance Presupuestario (Superávit o Déficit) (III= I-II)	-	226,922,214.82	715,173,545.52
Concepto	Estimado	Devengado	Pagado
III. Balance Presupuestario (Superávit o Déficit)	-	226,922,214.82	715,173,545.52
IV. Interés, Comisiones y Gastos de la Deuda			
V. Balance Primario (superávit o Déficit) (V= III-IV)	-	226,922,214.82	715,173,545.52
Concepto	Estimado	Devengado	Pagado
A. Financiamiento			
B. Amortización de la Deuda			
C. Endeudamiento o Desendeudamiento (C=A-B)			

Las notas adjuntas son parte integrante de este estado.

Nota: no se cuenta con la información del pagado.

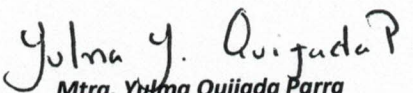

Dr. Javier José Valés García
Rector


Dr. Armando García Berumen
Director de Planeación Institucional


Mtra. Luz Marisa Meza Iribe
Jefa del Depto. de Tesorería


Dra. María Mercedes Meza Montenegro
Vicerrectora Administrativa


Mtra. Rosa María Sigüenza Flores
Directora de Recursos Financieros


Mtra. Yulma Quijada Parra
Jefa del Depto. de Contabilidad