



INSTITUTO TECNOLÓGICO DE SONORA

Complemento de Cuenta Pública Estatal 2015 Segundo Trimestre



Certificado No. ATR0179
Vencimiento 10/03/18

**Sistema Estatal de Evaluación
Estado Analítico de Ingresos TRIMESTRE: SEGUNDO DE 2015
Instituto Tecnológico de Sonora
del 1 de Abril al 30 de Junio de 2015
(PESOS)**

ETCA-II-08

Rubros de los Ingresos	Ingresos Estimado Original Anual (1)	Ampliaciones y Reducciones (+ ó -) (2)	Ingresos Modificado Anual (3= 1 +2)	Ingresos Devengado (4)	Ingresos Recaudado (5)	Ingresos Devengado Trimestral (6)	Ingresos Recaudado Trimestral (7)	Variación Vs Original (8= 5 - 1)	% de Avance Anual (9= 5/1)
Saldo Inicial Caja y Bancos	\$ 18,864,558.84								
1 Impuestos									
2 Cuotas y Aportaciones de Seguridad Social									
3 Contribuciones de Mejoras									
4 Derechos									
5 Productos	\$ 37,837,313.00	\$ -	\$ 37,837,313.00	\$ 20,094,419.12	\$ 20,094,419.12	\$ 11,097,734.42	\$ 11,097,734.42	-\$ 17,742,893.88	53%
Corriente	37,837,313.00	0.00	37,837,313.00	20,094,419.12	20,094,419.12	11,097,734.42	11,097,734.42	-\$ 17,742,893.88	
Capital									
6 Aprovechamientos	\$ 94,000,000.00	\$ 180,873,961.00	\$ 274,873,961.00	\$ 274,873,961.00	\$ 274,873,961.00	\$ 15,276,136.14	\$ 274,873,961.00	\$ 180,873,961.00	292%
Corriente	94,000,000.00	180,873,961.00	274,873,961.00	274,873,961.00	274,873,961.00	15,276,136.14	274,873,961.00	\$ 180,873,961.00	
Capital									
7 Ingresos por Ventas de Bienes y Servicios	\$ 126,911,833.00	\$ 100,842,365.00	\$ 227,754,198.00	\$ 120,591,406.17	\$ 101,751,133.32	\$ 47,566,691.41	\$ 55,511,649.30	-\$ 25,160,699.68	80%
8 Participaciones y Aportaciones				\$ 12,707,269.79	\$ 8,544,586.90	\$ 12,570,769.79	\$ 8,544,586.90	\$ 8,544,586.90	0%
9 Transferencias, Asignaciones, Subsidios y Otras Ayudas FEDERALES	\$ 487,312,623.00	\$ 42,734,486.00	\$ 530,047,109.00	\$ 239,993,917.00	\$ 239,993,917.00	\$ 104,746,417.00	\$ 104,846,417.00	-\$ 247,318,706.00	49%
Transferencias, Asignaciones, Subsidios y Otras Ayudas ESTATALES	\$ 233,559,960.00	\$ 4,000,000.00	\$ 237,559,960.00	\$ 119,779,980.10	\$ 69,915,528.18	\$ 58,689,990.01	\$ 49,552,198.12	-\$ 163,644,431.82	30%
10 Ingresos Derivados de Financiamientos									
Total	\$ 979,621,729.00	\$ 328,450,812.00	\$ 1,308,072,541.00	\$ 788,040,953.18	\$ 715,173,545.52	\$ 249,947,738.77	\$ 504,426,546.74	-\$ 264,448,183.49	73%
					Ingresos Excedentes 1				

Estado Analítico de Ingresos Por Fuente de Financiamiento	Ingresos Estimado Original Anual (1)	Ampliaciones y Reducciones (+ ó -) (2)	Ingresos Modificado Anual (3= 1 +2)	Ingresos Devengado (4)	Ingresos Recaudado (5)	Ingresos Devengado Trimestral (6)	Ingresos Recaudado Trimestral (7)	Variación Vs Original (8= 5 - 1)	% de Avance Anual (9= 5/1)
Ingresos del Gobierno									
Impuesto									
Contribuciones de Mejoras									
Derechos									
Productos									
Corriente				\$ 12,707,269.79	\$ 8,544,586.90	\$ 12,570,769.79	\$ 8,544,586.90	\$ 8,544,586.90	0%
Capital									
Aprovechamientos									
Corriente									
Capital									
Participaciones y Aportaciones				\$ 12,707,269.79	\$ 8,544,586.90	\$ 12,570,769.79	\$ 8,544,586.90	\$ 8,544,586.90	0%
Transferencias, Asignaciones, Subsidios y Otras Ayudas	\$ 720,872,583.00	\$ 46,734,486.00	\$ 767,607,069.00	\$ 359,773,897.10	\$ 309,909,445.18	\$ 163,436,407.01	\$ 154,398,615.12	\$ 410,963,137.82	43%
Ingresos de Organismos y Empresas									
Cuotas y aportaciones de Seguridad Social									
Ingresos por ventas de Bienes y Servicios	\$ 258,749,146.00	\$ 281,716,326.00	\$ 540,465,472.00	\$ 415,559,786.29	\$ 396,719,513.44	\$ 73,940,561.97	\$ 341,483,344.72	\$ 137,970,367.44	153%
Transferencias, Asignaciones, Subsidios y Otras Ayudas									
Ingresos derivados de financiamiento									
Ingresos Derivados de Financiamientos									
Total	\$ 979,621,729.00	\$ 328,450,812.00	\$ 1,308,072,541.00	\$ 788,040,953.18	\$ 715,173,545.52	\$ 249,947,738.77	\$ 504,426,546.74	-\$ 264,448,183.49	73%
					Ingresos Excedentes 1				

Las notas adjuntas son parte integrante de este estado.

1 Los Ingresos Excedentes se presentan para efectos de cumplimiento de la Ley de Ingresos del Estado y Ley de Contabilidad Gubernamental. El importe reflejado siempre debe ser mayor a cero. Nunca en rojo. El saldo Inicial de Caja y Bancos es Informativo. No SUMA EN EL TOTAL.


Dr. Armando García Berumen
Director de Planeación Institucional


Mtra. Rosa María Sigüenza Flores
Directora de Recursos Financieros


Mtra. Yulma Quijada Parra
Jefa del Depto. de Contabilidad

Sistema Estatal de Evaluación
Estado Analítico del Ejercicio Presupuesto de Egresos
Clasificación por Objeto del Gasto (Capítulo y Concepto)
INSTITUTO TECNOLÓGICO DE SONORA
Del 1 de enero al 30 de junio de 2015
(PESOS)

ETCA-II-09

TRIMESTRE: SEGUNDO DE 2015

Ejercicio del Presupuesto		Egresos Aprobado Anual	Ampliaciones/ (Reducciones)	Egresos Modificado Anual	Egresos Devengado Anual	Egresos Pagado Anual	Egresos Devengado Trimestral	Egresos Pagado Trimestral	Subejercicio	% Avance Anual
Capítulo del Gasto		(1)	(2)	(3=1+2)	(4)	(5)	(6)	(7)	(8= 3 - 4)	(9= 4/3)
1000	Servicios Personales	745,475,473.44	37,918,779.06	783,394,252.50	369,304,773.42		216,176,562.92		414,089,479.08	47.14%
2000	Materiales y Suministros	32,588,042.92	37,901,626.98	70,489,669.90	37,609,043.23		21,194,934.44		32,880,626.67	53.35%
3000	Servicios Generales	166,596,239.22	81,389,785.89	247,986,025.11	79,523,084.38		43,406,275.71		168,462,940.73	32.07%
4000	Transferencias, Asignaciones, Subsidios y Otras Ayudas	17,384,153.00	15,249,277.11	32,633,430.11	10,685,316.77		5,833,833.67		21,948,113.34	32.74%
5000	Bienes Muebles, Inmuebles e Intangibles	17,577,820.43	113,292,216.89	130,870,037.32	45,122,443.52		18,719,975.11		85,747,593.80	34.48%
6000	Inversión Pública		42,699,126.54	42,699,126.54	18,874,077.04		5,918,311.51		23,825,049.50	44.20%
7000	Inversiones Financieros y Otras Provisiones									
8000	Participaciones y Aportaciones									
9000	Deuda Pública									
Total del Gasto		979,621,729.01	328,450,812.47	1,308,072,541.48	561,118,738.36		311,249,893.36		746,953,803.12	42.90%

Las notas adjuntas son parte integrante de este estado.

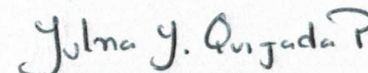
*El importe determinado como subejercicio se refiere al disponible del presupuesto anual en relación al periodo que se informa.



Dr. Armando García Berúmen
 Director de Planeación Institucional



Mtra. Rosa María Sigüenza Flores
 Directora de Recursos Financieros



Mtra. Yulma Quijada Parra
 Jefa del Depto. de Contabilidad

Sistema Estatal de Evaluación
Estado Analítico del Ejercicio Presupuesto de Egresos
Por Partida del Gasto

ETCA-II-09-A

INSTITUTO TECNOLOGICO DE SONORA

Del 1 de enero al 30 de junio de 2015

TRIMESTRE: SEGUNDO DE 2015

(PESOS)

Ejercicio del Presupuesto		Egresos Aprobado Anual	Ampliaciones/ (Reducciones)	Egresos Modificado Anual	Egresos Devengado Anual	Egresos Pagado Anual	Egresos Devengado Trimestral	Egresos Pagado Trimestral	Subejercicio	% Avance Anual
Partida/Descripción		(1)	(2)	(3=1+2)	(4)	(5)	(6)	(7)	(8= 3 - 4)	(9= 4/3)
1000	Servicios personales									
1100	Remuneraciones al personal de carácter permanente									
113	Sueldo base al personal permanente									
11301	Sueldos	161,935,262.00		161,935,262.00	76,446,293.74		38,218,684.82		85,488,968.26	47.21%
1200	Remuneraciones al personal de carácter transitorio						-			
121	Honorario Asimilable a Salario						-			
12101	Honorarios	29,032,972.44	2,499,833.97	31,532,806.41	15,979,485.48		8,177,486.86		15,553,320.93	50.68%
122	Sueldos base al personal eventual						-			
12201	Sueldos base al personal eventual	113,175,915.17	15,328,065.06	128,503,980.23	53,393,903.80		28,282,442.88		75,110,076.43	41.55%
1300	Remuneraciones adicionales y especiales						-			
131	Primas por años de servicios efectivos prestados						-			
13101	Primas y acreditaciones por años de servicio efectivos prestados al personal	66,421,805.44	228,633.48	66,650,438.92	30,979,577.98		15,489,074.22		35,670,860.94	46.48%
132	Primas de vacaciones, dominical y gratificación de fin de año						-			
13201	Prima vacacional	38,365,160.43	60,935.70	38,426,096.13	35,827,175.37		26,867,416.33		2,598,920.76	93.24%
13202	Gratificación por fin de año	36,489,749.43	602,781.49	37,092,530.92	17,624,810.00		17,572,684.55		19,467,720.92	47.52%
13203	Compensación por ajuste de calendario	2,913,944.00		2,913,944.00	1,581.44		1,386.54		2,912,362.56	0.05%
13204	Compensación por bono navideño	9,449,494.00		9,449,494.00	4,757,459.94		4,757,066.02		4,692,034.06	50.35%
134	Compensaciones						-			
13401	Compens Adicionales al Magist	17,395,753.45	3,434,027.18	20,829,780.63	11,858,808.54		6,243,257.13		8,970,972.09	56.93%
137	Honorarios Especiales						-			
13701	Honorarios Especiales	33,208,134.53	4,098,299.00	37,306,433.53	20,659,999.75		11,915,367.22		16,646,433.78	55.38%
1400	Seguridad Social						-			
141	Aportaciones de seguridad social						-			
14101	Cuotas por servicio médico del ISSSTESON	49,394,506.69	2,607,279.71	52,001,786.40	23,758,938.18		12,148,164.00		28,242,848.22	45.69%
14103	Cuotas por seguro de Retiro al ISSSTESON	300,000.00		300,000.00	-		-		300,000.00	0.00%
14106	Otras prestaciones de seguridad social	30,223,819.65	2,631,223.99	32,855,043.64	12,659,861.59		6,437,587.67		20,195,182.05	38.53%
14108	Aportación para la atención de Enferm Preexistentes	6,137,825.18	948,493.26	7,086,318.44	1,362,355.89		805,317.64		5,723,962.55	19.23%
142	Aportac a Fondos de Vivienda						-			
14201	Aportac FOVISSSTESON/Infonavit	9,265,360.17	496,549.17	9,761,909.34	4,392,141.81		2,255,268.49		5,369,767.53	44.99%
143	Aportaciones Siste p/el Retiro						-			
14301	Pagas por Defunc, Pens y Jubil	31,776,650.00		31,776,650.00	15,884,167.25		8,366,605.03		15,892,482.75	49.99%
1500	Otras Prestacion Social y Econ						-			
152	Indemnizaciones						-			
15201	Indem por Accidente Trabajo						-			
154	Prestaciones Contractuales						-			
15409	Bono para Despensa	24,070,404.00	253.00	24,070,657.00	11,336,716.25		5,665,601.03		12,733,940.75	47.10%
15413	Ayuda Guardería Madres Trabajadoras	758,805.24		758,805.24	331,821.00		162,303.75		426,984.24	43.73%
15416	Apoyo para Útiles escolares	9,218,597.00		9,218,597.00	4,383,698.41		4,377,530.68		4,834,898.59	47.55%
159	Otras Prestac Sociales y Económicas						-			

Sistema Estatal de Evaluación
Estado Analítico del Ejercicio Presupuesto de Egresos
Por Partida del Gasto
INSTITUTO TECNOLOGICO DE SONORA
Del 1 de enero al 30 de junio de 2015
(PESOS)

ETCA-II-09-A

TRIMESTRE: SEGUNDO DE 2015

Ejercicio del Presupuesto		Egresos Aprobado Anual	Ampliaciones/ (Reducciones)	Egresos Modificado Anual	Egresos Devengado Anual	Egresos Pagado Anual	Egresos Devengado Trimestral	Egresos Pagado Trimestral	Subejercicio	% Avance Anual
Partida/Descripción		(1)	(2)	(3=1+2)	(4)	(5)	(6)	(7)	(8= 3 - 4)	(9= 4/3)
15901	Otras Prestaciones	50,920,633.26	1,339,522.47	52,260,155.73	22,931,100.18		14,099,544.08		29,329,055.55	43.88%
1700	Pago de Estímulos a Servid Públicos						-			
171	Estímulos						-			
17102	Estímulos al personal	25,020,681.36	3,642,881.58	28,663,562.94	4,734,876.82		4,333,773.98		23,928,686.12	16.52%
2000	Materiales y suministros						-			
2100	Materiales de administración						-			
211	Materiales, útiles y equipos menores de oficina						-			
21101	Materiales, útiles y equipos menores de oficina	5,942,632.71	1,237,112.68	7,179,745.39	3,749,938.77		1,603,125.22		3,429,806.62	52.23%
212	Materiales y útiles de impresión y reproducción						-			
21201	Materiales y útiles de impresión y reproducción	362,165.23	247,199.00	609,364.23	207,796.55		155,420.03		401,567.68	34.10%
21301	Material Estadístico y Geográfico	40,145.09	39,940.09	205.00	-		-		205.00	0.00%
214	Materiales, útiles y equipos menores de tecnologías de la información						-			
21401	Materiales y útiles para el procesamiento de equipos y bienes informáticos	3,370,011.23	860,779.88	4,230,791.11	1,484,056.47		702,041.74		2,746,734.64	35.08%
215	Material impreso e información digital						-			
21501	Material para información	700,287.00	512,242.61	1,212,529.61	499,366.70		457,123.95		713,162.91	41.18%
216	Material de limpieza						-			
21601	Material de limpieza	1,132,816.69	638,656.62	1,771,473.31	704,564.83		308,523.30		1,066,908.48	39.77%
217	Materiales y útiles de enseñanza						-			
21701	Materiales educativos	355,096.03	1,629,785.22	1,984,881.25	833,302.26		604,386.31		1,151,578.99	41.98%
218	Materiales para el Registro e Identificación de Personas						-			
21801	Placas, Engomados, Calcomanías y Hologramas	655.64	5.64	650.00	-		-		650.00	0.00%
2200	Alimentos y utensilios						-			
221	Productos alimenticios para personas						-			
22101	Productos alimenticios para el personal de las instalaciones	1,038,618.39	9,686.87	1,048,305.26	516,950.85		373,507.84		531,354.41	49.31%
22106	Adquisición de agua potable	167,660.52	7,879.98	175,540.50	76,418.73		36,779.67		99,121.77	43.53%
222	Productos Alimenticios para animales						-			
22201	Alimentación de animales	4,841.62	1,137,881.38	1,142,723.00	1,136,921.40		635,074.00		5,801.60	99.49%
223	Utensilios para el servicio de alimentación						-			
22301	Utensilios para el servicio de alimentación	10,805.63	170,700.28	181,505.91	60,543.06		54,334.57		120,962.85	33.36%
2300	Materias primas y materiales de producción						-			
231	Productos alimenticios, agropecuarios y forestales adquiridos como materia prima						-			
23101	Productos alimenticios, agropecuarios y forestales adquiridos como materia prima	14,625.72	47,145.07	61,770.79	61,594.80		9,511.60		175.99	99.72%
233	Productos De papel, Carton e Impresos Adquiridos como Materia Prima						-			
23301	Productos De papel, Carton e Impresos Adquiridos como Materia Prima	-	200.00	200.00	-		-		200.00	0.00%

Sistema Estatal de Evaluación
Estado Analítico del Ejercicio Presupuesto de Egresos
Por Partida del Gasto

ETCA-II-09-A

INSTITUTO TECNOLOGICO DE SONORA

Del 1 de enero al 30 de junio de 2015

TRIMESTRE: SEGUNDO DE 2015

(PESOS)

Ejercicio del Presupuesto		Egresos Aprobado Anual	Ampliaciones/ (Reducciones)	Egresos Modificado Anual	Egresos Devengado Anual	Egresos Pagado Anual	Egresos Devengado Trimestral	Egresos Pagado Trimestral	Subejercicio	% Avance Anual
Partida/Descripción		(1)	(2)	(3=1+2)	(4)	(5)	(6)	(7)	(8= 3 - 4)	(9= 4/3)
234	Combustibles.Lubric.Adi						-			
23401	Combustibles.Lubric.Adi	-					-			
237	Productos de Cuero Piel, Plasticos y Hule Adquiridos con Materia Prima						-			
23701	Productos de Cuero Piel, Plasticos y Hule Adquiridos con Materia Prima	-					-		-	#DIV/0!
238	Mercancias Adquiridas para su Comer						-			
23801	Mercancias Adquiridas para su Comer	-	20,865,364.88	20,865,364.88	14,825,342.57		8,630,675.41		6,040,022.31	71.05%
239	Otros Prod Adq c/Materia Prima						-			
23901	Otros Prod Adq c/Materia Prima	3,029,187.45	380,362.40	2,648,825.05	9,355.41		9,355.41		2,639,469.64	0.35%
2400	Materiales y artículos de construcción y de reparación						-			
241	Productos minerales no metálicos						-			
24101	Productos minerales no metálicos	881,588.26	80,560.96	962,149.22	301,579.30		194,624.51			
242	Cemento y productos de concreto						-			
24201	Cemento y productos de concreto	128,101.17	19,101.17	109,000.00	18,392.57		9,106.76		90,607.43	16.87%
243	Cal, yeso y productos de yeso						-			
24301	Cal, yeso y productos de yeso	16,138.73	138.73	16,000.00	300.35		300.35		15,699.65	1.88%
244	Madera y productos de madera						-			
24401	Madera y productos de madera	26,830.64	230.63	26,600.01	874.95		874.95		25,725.06	3.29%
245	Vidrio y productos de vidrio						-			
24501	Vidrio y productos de vidrio	10,086.71	86.71	10,000.00	4,819.80		3,480.00		5,180.20	48.20%
246	Material eléctrico y electrónico						-			
24601	Material eléctrico y electrónico	1,142,304.27	619,049.27	1,761,353.54	620,060.86		429,875.30			
247	Artículos metálicos para la construcción						-			
24701	Artículos metálicos para la construcción	245,671.79	72,939.69	318,611.48	142,975.49		55,566.42		175,635.99	44.87%
248	Materiales complementarios						-			
24801	Materiales complementarios	66,625.72	122,798.76	189,424.48	115,441.24		54,689.01		73,983.24	60.94%
249	Otros materiales y artículos de construcción y reparación						-			
24901	Otros materiales y artículos de construcción y reparación	98,128.66	205,175.57	303,304.23	62,274.76		36,532.14		241,029.47	20.53%
2500	Productos químicos, farmacéuticos y de laboratorio						-			
251	Productos químicos básicos						-			
25101	Productos químicos básicos	2,606,164.67	1,785,677.99	4,391,842.66	2,238,584.88		824,370.45		2,153,257.78	50.97%
252	Fertilizantes, pesticidas y otros agroquímicos						-			
25201	Fertilizantes, pesticidas y otros agroquímicos	46,247.55	15,691.86	61,939.41	41,884.96		28,623.60		20,054.45	67.62%
253	Medicinas y productos farmacéuticos						-			
25301	Medicinas y productos farmacéuticos	178,620.90	103,938.33	282,559.23	154,085.67		47,495.51		128,473.56	54.53%
254	Mat.Acces y Suminis Méd						-			
25401	Mat.Acces y Suminis Méd	48,416.19	131,039.28	179,455.47	116,710.51		12,379.24		62,744.96	65.04%
255	Materiales, accesorios y suministros de laboratorio						-			

Sistema Estatal de Evaluación
 Estado Analítico del Ejercicio Presupuesto de Egresos
 Por Partida del Gasto
INSTITUTO TECNOLOGICO DE SONORA
 Del 1 de enero al 30 de junio de 2015
 (PESOS)

ETCA-II-09-A

TRIMESTRE: SEGUNDO DE 2015

Ejercicio del Presupuesto		Egresos Aprobado Anual	Ampliaciones/ (Reducciones)	Egresos Modificado Anual	Egresos Devengado Anual	Egresos Pagado Anual	Egresos Devengado Trimestral	Egresos Pagado Trimestral	Subejercicio	% Avance Anual
Partida/Descripción		(1)	(2)	(3=1+2)	(4)	(5)	(6)	(7)	(8= 3 - 4)	(9= 4/3)
25501	Materiales, accesorios y suministros de laboratorio	1,951,534.33	3,017,611.58	4,969,145.91	1,750,298.84		1,265,757.11		3,218,847.07	35.22%
256	Fibras sintéticas, hules, plásticos y derivados						-			
25601	Fibras sintéticas, hules, plásticos y derivados	42,299.92	64,482.82	106,782.74	47,383.06		37,834.26		59,399.68	44.37%
259	Otros productos químicos						-			
25901	Otros productos químicos	357,804.13	88,048.43	445,852.56	78,325.27		68,808.63		367,527.29	17.57%
2600	Combustibles, lubricantes y aditivos						-			
261	Combustibles, lubricantes y aditivos						-			
26101	Combustibles	4,857,344.63	2,246,171.42	7,103,516.05	3,830,318.24		2,119,001.65		3,273,197.81	53.92%
26102	Lubricantes y aditivos	57,161.36	19,925.64	77,087.00	16,928.89		11,374.50		60,158.11	21.96%
2700	Vestuarios, blancos, prendas de producción y artículos deportivos						-			
271	Vestuario y uniformes						-			
27101	Vestuario y uniformes	2,157,611.17	387,291.40	2,544,902.57	1,822,383.90		1,155,076.03		722,518.67	71.61%
272	Prendas de seguridad y protección personal						-			
27201	Prendas de seguridad y protección personal	35,308.89	51,669.98	86,978.87	49,293.99		40,493.73		37,684.88	56.67%
273	Artículos deportivos						-			
27301	Artículos deportivos	681,900.66	1,129,495.62	1,811,396.28	1,293,732.25		703,356.24		517,664.03	71.42%
274	Productos Textiles						-			
27401	Productos Textiles	28,078.62	6,304.88	34,383.50	7,663.20		6,169.66		26,720.30	22.29%
275	Blanc Otrs Prod Text, Exc Pren						-			
27501	Blanc Otrs Prod Text, Exc Pren	38,984.10	132,264.34	171,248.44	92,609.52		27,178.80		78,638.92	54.08%
2800	Mat. y Suministros p/Seguridad						-			
282	Materiales de Seguridad Publica						-			
28201	Materiales de Seguridad Publica	56,989.89	7,626.72	49,363.17	42,109.14		37,246.77		7,254.03	85.30%
2900	Herramientas, refacciones y accesorios menores						-			
291	Herramientas menores						-			
29101	Herramientas menores	430,786.76	266,909.97	697,696.73	328,256.96		197,193.83		369,439.77	47.05%
292	Refacciones y Accesorios Menores de Edificios						-			
29201	Refacciones y Accesorios Menores de Edificios	147,645.14	8,106.41	155,751.55	38,559.66		32,381.17		117,191.89	24.76%
293	Refacciones y Accesorios Menores de Mobiliarios y Eq de Administracion						-			
29301	Refacciones y Accesorios Menores de Mobiliarios y Eq de Administracion		121,703.00	121,703.00	118,668.00		118,365.00		3,035.00	97.51%
294	Refacciones y accesorios menores de equipo de computo y tecnologías de la información						-			
29401	Refacciones y accesorios menores de equipo de computo y tecnologías de la información	47,972.53	114,164.30	162,136.83	98,816.04		95,339.50		63,320.79	60.95%
295	Refacciones y accesorios menores de equipo e instrumental médico y de laboratorio						-			

Sistema Estatal de Evaluación
Estado Analítico del Ejercicio Presupuesto de Egresos
Por Partida del Gasto
INSTITUTO TECNOLOGICO DE SONORA
Del 1 de enero al 30 de junio de 2015
(PESOS)

ETCA-II-09-A

TRIMESTRE: SEGUNDO DE 2015

Ejercicio del Presupuesto		Egresos Aprobado Anual	Ampliaciones/ (Reducciones)	Egresos Modificado Anual	Egresos Devengado Anual	Egresos Pagado Anual	Egresos Devengado Trimestral	Egresos Pagado Trimestral	Subejercicio	% Avance Anual
Partida/Descripción		(1)	(2)	(3=1+2)	(4)	(5)	(6)	(7)	(8= 3 - 4)	(9= 4/3)
29501	Refacciones y accesorios menores de equipo e instrumental médico y de laboratorio	5,202.72	125,455.28	130,658.00	-	-	-	-	130,658.00	0.00%
296	Refacciones y accesorios menores de equipo de transporte	-	-	-	-	-	-	-	-	-
29601	Refacciones y accesorios menores de equipo de transporte	24,409.83	2,790.27	27,200.10	4,197.08	-	1,061.86	-	23,003.02	15.43%
298	Refac y Acc Menor de Maquinaria	-	-	-	-	-	-	-	-	-
29801	Refac y Acc Menor de Ma	1,008.67	14,891.33	15,900.00	2,466.18	-	-	-	13,433.82	15.51%
299	Refac y Acces Men Otrs Bie Mueb	-	-	-	-	-	-	-	-	-
29901	Refac y Acces Men Eq de Transp	1,525.35	50,326.23	51,851.58	2,895.27	-	518.41	-	48,956.31	5.58%
3000	Servicios generales	-	-	-	-	-	-	-	-	-
3100	Servicios básicos	-	-	-	-	-	-	-	-	-
311	Energía eléctrica	-	-	-	-	-	-	-	-	-
31102	Energía Eléctrica de Escuelas	30,404,414.35	993,415.71	31,397,830.06	7,650,868.92	-	4,254,263.68	-	23,746,961.14	24.37%
312	Gas	-	-	-	-	-	-	-	-	-
31201	Gas	72,634.69	781,750.20	854,384.89	218,131.57	-	132,922.45	-	636,253.32	25.53%
313	Agua	-	-	-	-	-	-	-	-	-
31301	Agua	9,254,665.52	204,525.98	9,459,191.50	2,324,164.73	-	1,190,122.27	-	7,135,026.77	24.57%
314	Telefonía tradicional	-	-	-	-	-	-	-	-	-
31401	Telefonía tradicional	1,613,596.30	537,491.07	2,151,087.37	660,223.31	-	265,762.25	-	1,490,864.06	30.69%
315	Telefonía celular	-	-	-	-	-	-	-	-	-
31501	Telefonía celular	192,855.91	40,955.09	233,811.00	99,196.14	-	46,932.72	-	134,614.86	42.43%
317	Servicios de acceso a internet, redes y procesamiento de información	-	-	-	-	-	-	-	-	-
31701	Servicios de acceso a internet, redes y procesamiento de información	5,067,197.13	2,299,410.67	7,366,607.80	2,256,907.06	-	1,212,106.30	-	5,109,700.74	30.64%
318	Servicios postales y telegráficos	-	-	-	-	-	-	-	-	-
31801	Servicio postal	187,705.31	133,060.62	320,765.93	109,210.64	-	53,223.27	-	211,555.29	34.05%
3200	Servicio de arrendamiento	-	-	-	-	-	-	-	-	-
321	Arrendamiento de Terrenos	-	-	-	-	-	-	-	-	-
32101	Arrendamiento de Terrenos	-	63,600.00	63,600.00	-	-	-	-	63,600.00	0.00%
322	Arrendamiento de Edificios	-	-	-	-	-	-	-	-	-
32201	Arrendamiento de Edificios	301,508.99	305,169.01	606,678.00	158,396.00	-	152,396.00	-	448,282.00	26.11%
323	Arrendamiento de mobiliario y equipo de administración, educacional y recreativo	-	-	-	-	-	-	-	-	-
32301	Arrendamiento de mobiliario y equipo	3,471,235.54	1,178,383.32	2,292,852.22	786,313.70	-	333,873.86	-	1,506,538.52	34.29%
32302	Arrendamiento de Equipo y Bienes Informaticos	11,397.98	6,137.98	5,260.00	-	-	-	-	-	-
324	Arrend Eq Inst Méd-Lab	-	-	-	-	-	-	-	-	-
32401	Arrend Eq Inst Méd-Lab	-	-	-	-	-	-	-	-	-
325	Arrendam de Eq de Transp	-	-	-	-	-	-	-	-	-
32501	Arrendam de Eq de Transp	543,587.75	319,343.35	862,931.10	632,673.42	-	587,417.42	-	230,257.68	73.32%
326	Arrendamiento maquinaria, otros equipos y herramientas	-	-	-	-	-	-	-	-	-
32601	Arrendamiento maquinaria, otros equipos y herramientas	5,043.35	9,810.65	14,854.00	8,410.00	-	4,756.00	-	6,444.00	56.62%

Sistema Estatal de Evaluación
Estado Analítico del Ejercicio Presupuesto de Egresos
Por Partida del Gasto
INSTITUTO TECNOLOGICO DE SONORA
Del 1 de enero al 30 de junio de 2015
(PESOS)

ETCA-II-09-A

TRIMESTRE: SEGUNDO DE 2015

Ejercicio del Presupuesto		Egresos Aprobado Anual	Ampliaciones/ (Reducciones)	Egresos Modificado Anual	Egresos Devengado Anual	Egresos Pagado Anual	Egresos Devengado Trimestral	Egresos Pagado Trimestral	Subejercicio	% Avance Anual
Partida/Descripción		(1)	(2)	(3=1+2)	(4)	(5)	(6)	(7)	(8= 3 - 4)	(9= 4/3)
327	Arrendamiento de Activos Intangibles						-			
32701	Patentes, Regalias, y Otros	-	2,437,423.30	2,437,423.30	1,625,748.53		425,987.28		811,674.77	66.70%
329	Otros Arrendamientos						-			
32901	Otros Arrendamientos	3,026.00	324,304.00	327,330.00	285,624.80		7,076.00		41,705.20	87.26%
3300	Servicios profesionales, científicos, técnicos y otros servicios						-			
331	Servicios legales, de contabilidad, auditorías y relacionados						-			
33101	Servicios legales, de contabilidad, auditorías y relacionados	3,414,443.29	311,449.46	3,725,892.75	567,456.67		363,350.05		3,158,436.08	15.23%
332	Servicios de Diseño, Arquitectura, Ingeniería y Actividades Relacionadas						-			
33201	Serv Diseño.Ingeniería	200,564.07	8,775.93	209,340.00	-		-		209,340.00	0.00%
333	Servicios de consultoría en tecnologías de la información						-			
33301	Servicios de Informática	8,617,605.13	4,778,954.04	13,396,559.17	3,069,949.47		1,839,530.04		10,326,609.70	22.92%
334	Servicios de capacitación						-			
33401	Servicios de capacitación	935,818.39	1,586,815.53	2,522,633.92	1,269,510.82		751,146.32		1,253,123.10	50.32%
335	Serv de Invest Cient y Desarr						-			
33501	Estudios e investigaciones	118,118.77	739,213.92	857,332.69	706,478.44		523,157.34		150,854.25	82.40%
336	Servicios de apoyo administrativo, traducción, fotocopiado e impresión						-			
33603	Impresiones y publicaciones oficiales	5,251,272.56	1,622,036.70	6,873,309.26	2,267,225.05		1,424,065.17		4,606,084.21	32.99%
338	Servicios de vigilancia						-			
33801	Servicios de vigilancia	10,304,206.28	1,676,695.14	11,980,901.42	4,734,103.30		2,710,741.50		7,246,798.12	39.51%
339	Servicios Profesionales, científicos y técnicos integrales						-			
33902	Servicios integrales	1,925,483.00	1,748,510.66	3,673,993.66	917,144.05		359,966.58		2,756,849.61	24.96%
3400	Servicios financieros, bancarios y comerciales						-			
341	Servicios financieros y bancarios						-			
34101	Servicios financieros y bancarios	1,815,607.14	252,648.63	2,068,255.77	649,049.66		296,417.78		1,419,206.11	31.38%
343	Servicios de Recaudacion , Traslado y Custodia de Valores						-			
34301	Servicios de Recaudacion , Traslado y Custodia de Valores	-					-			
344	Seguro de Respons Patrim y Fian						-			
34401	Seguro de Respons Patrim y Fian	2,442,009.12	1,074,552.28	3,516,561.40	2,209,467.66		650,748.63		1,307,093.74	62.83%
345	Seguro de Bienes Patrimoniales						-			
34501	Seguro de Respons Patrim y Fian	758,520.32	11,458.67	747,061.65	9,927.74		8,087.46		737,133.91	1.33%
347	Fletes y maniobras						-			
34701	Fletes y maniobras	61,130.48	73,533.98	134,664.46	34,629.01		22,977.13		100,035.45	25.72%
348	Comisiones Por Ventas						-			
34801	Comisiones por venta	-	6,636,434.00	6,636,434.00	2,784,577.00		2,678,168.00		3,851,857.00	41.96%
349	Servicios Financieros Bancarios y Comerciales integrales						-			
34901	Serv Financ,Banca Comer						-			

Sistema Estatal de Evaluación
Estado Analítico del Ejercicio Presupuesto de Egresos
Por Partida del Gasto
INSTITUTO TECNOLOGICO DE SONORA
Del 1 de enero al 30 de junio de 2015
(PESOS)

ETCA-II-09-A

TRIMESTRE: SEGUNDO DE 2015

Ejercicio del Presupuesto	Egresos Aprobado Anual	Ampliaciones/ (Reducciones)	Egresos Modificado Anual	Egresos Devengado Anual	Egresos Pagado Anual	Egresos Devengado Trimestral	Egresos Pagado Trimestral	Subejercicio	% Avance Anual
Partida/Descripción	(1)	(2)	(3=1+2)	(4)	(5)	(6)	(7)	(8= 3 - 4)	(9= 4/3)
3500 Servicios mantenimiento y conservación e instalación						-			
351 Conservación y mantenimiento menor de inmuebles						-			
35101 Mantenimiento y conservación de inmuebles	21,735,272.86	20,091,653.08	41,826,925.94	12,549,640.17		3,335,751.74		29,277,285.77	30.00%
35102 Mantenimiento y conservación de áreas deportivas	268,974.74	2,502,634.81	2,771,609.55	1,065,174.33		35,759.75		1,706,435.22	38.43%
35103 Mantenimiento y conservación de paneles escolares		4,500.00	4,500.00	3,087.20		3,087.20		1,412.80	68.60%
352 Instalación, reparación y mantenimiento de mobiliario y equipo de administración, educacional y recreativo						-			
35201 Mantenimiento y conservación de mobiliario y equipo	1,014,833.22	864,549.25	1,879,382.47	616,916.93		545,904.86		1,262,465.54	32.83%
35202 Mantenimiento y conservación de mobiliario y equipo para escuelas, laboratorios y talleres	1,822,631.00	1,099,239.25	2,921,870.25	424,996.24		136,883.39		2,496,874.01	14.55%
353 Instalación, reparación y mantenimiento de equipo de computo y tecnologías de información						-			
35301 Instalaciones	101,270.53	2,929.47	104,200.00	-		-		104,200.00	0.00%
35302 Mantenimiento y conservación de bienes informáticos	6,077,998.38	1,947,271.92	8,025,270.30	2,588,365.72		1,588,730.32		5,436,904.58	32.25%
354 Instalacion Reparacion Mantenimientode Equipo Instrumental Medico						-			
35401 Instalacion Reparacion Mantenimientode Equipo Instrumental Medico	10,086.71	216,924.05	227,010.76	71,450.20		71,450.20		155,560.56	31.47%
355 Reparación y mantenimiento de equipo de transporte						-			
35501 Mantenimiento de equipo de transporte	1,464,251.99	280,456.90	1,744,708.89	739,287.08		341,221.58		1,005,421.81	42.37%
357 Instalación, reparación y mantenimiento de maquinaria, otros equipos y herramientas						-			
35701 Mantenimiento y conservación de maquinaria y equipo	554,850.43	377,506.29	932,356.72	170,313.44		103,236.48		762,043.28	18.27%
358 Servicios de limpieza y manejo de desechos						-			
35801 Servicios de limpieza y manejo de desechos	18,076,569.75	1,455,906.52	19,532,476.27	8,110,122.17		4,225,618.88		11,422,354.10	41.52%
359 Servicio de Jardinería y Fumigación						-			
35901 Serv de Jardin y Fumig	17,147.40	608,885.49	626,032.89	79,104.20		33,015.20		546,928.69	12.64%
360 Servicios de comunicación social y publicidad						-			
362 Difusión por radio, televisión y otros medios de mensajes comerciales						-			
36201 Difusión por radio, televisión y otros medios de mensajes comerciales	1,270,170.49	2,788,198.93	4,058,369.42	1,178,941.96		731,476.87		2,879,427.46	29.05%
3700 Servicios de traslado y viáticos						-			
371 Pasajes aéreos						-			
37101 Pasajes aéreos	6,722,749.79	4,597,581.12	11,320,330.91	4,928,597.12		3,458,278.66		6,391,733.79	43.54%
372 Pasajes terrestres						-			
37201 Pasajes terrestres	678,084.20	754,834.66	1,432,918.86	324,823.83		259,657.84		1,108,095.03	22.67%
373 Pasajes Marítimos						-			

Sistema Estatal de Evaluación
Estado Analítico del Ejercicio Presupuesto de Egresos
Por Partida del Gasto
INSTITUTO TECNOLOGICO DE SONORA
Del 1 de enero al 30 de junio de 2015
(PESOS)

ETCA-II-09-A

TRIMESTRE: SEGUNDO DE 2015

Ejercicio del Presupuesto		Egresos Aprobado Anual	Ampliaciones/ (Reducciones)	Egresos Modificado Anual	Egresos Devengado Anual	Egresos Pagado Anual	Egresos Devengado Trimestral	Egresos Pagado Trimestral	Subejercicio	% Avance Anual
Partida/Descripción		(1)	(2)	(3=1+2)	(4)	(5)	(6)	(7)	(8= 3 - 4)	(9= 4/3)
37301	Pasajes Marítimos	15,130.00	2,460.00	17,590.00	2,583.32	-	-	-	15,006.68	14.69%
375	Viáticos en el país	-	-	-	-	-	-	-	-	-
37501	Viáticos en el país	6,986,646.39	5,017,749.38	12,004,395.77	2,721,907.39	2,180,844.21	2,180,844.21	9,282,488.38	22.67%	
37502	Gastos de Camino	127,463.45	399,955.38	527,418.83	214,310.10	139,770.38	139,770.38	313,108.73	40.63%	
376	Viáticos en el extranjero	-	-	-	-	-	-	-	-	-
37601	Viáticos en el extranjero	507,506.60	3,855,382.39	4,362,888.99	1,232,138.91	1,054,392.45	1,054,392.45	3,130,750.08	28.24%	
379	Otros Servicios de Traslado y Hospedaje	-	-	-	-	-	-	-	-	-
37901	Cuotas	203,774.95	184,705.76	388,480.71	120,454.38	83,014.29	83,014.29	268,026.33	31.01%	
3800	Servicios oficiales	-	-	-	-	-	-	-	-	-
381	Gastos de ceremonial	-	-	-	-	-	-	-	-	-
38101	Gastos de ceremonial	5,800,252.00	3,213,595.70	9,013,847.70	3,892,942.58	2,837,246.26	2,837,246.26	5,120,905.12	43.19%	
383	Congresos y convenciones	-	-	-	-	-	-	-	-	-
38301	Congresos y convenciones	1,922,989.45	942,000.38	2,864,989.83	1,258,175.15	1,013,886.09	1,013,886.09	1,606,814.68	43.92%	
384	Exposiciones	-	-	-	-	-	-	-	-	-
38401	Exposiciones	10,086.71	86.71	10,000.00	-	-	-	-	-	-
392	Impuestos y Derechos	-	-	-	-	-	-	-	-	-
39201	Impuestos y Derechos	2,973,012.51	2,320,290.22	5,293,302.73	1,145,035.02	882,524.31	882,524.31	4,148,267.71	21.63%	
393	Impuestos y Derechos de Importacion	-	-	-	-	-	-	-	-	-
39301	Impuestos y Derechos de Importacion	-	107,600.00	107,600.00	49,329.25	49,329.25	49,329.25	-	-	-
395	Penas, Multas, Accesorios y Actualizaciones	-	-	-	-	-	-	-	-	-
39501	Penas, Multas, Accesorios y Actualizaciones	1,260,838.29	10,838.29	1,250,000.00	-	-	-	1,250,000.00	0.00%	
4000	Transferencias, asignaciones, subsidios y otras ayudas	-	-	-	-	-	-	-	-	-
4400	Ayudas sociales	-	-	-	-	-	-	-	-	-
441	Ayudas Sociales a Personas	-	-	-	-	-	-	-	-	-
44101	Ayudas Sociales a Perso	-	9,003,440.00	9,003,440.00	186,600.00	131,725.00	131,725.00	8,816,840.00	2.07%	
44106	Premios y Recompensas	-	60,000.00	60,000.00	58,580.00	58,580.00	58,580.00	-	-	-
442	Becas y otras ayudas para programas de capacitación	-	-	-	-	-	-	-	-	-
44203	Becas de Educación Media y Superior	17,174,059.00	5,972,166.08	23,146,225.08	10,095,097.22	5,486,902.52	5,486,902.52	13,051,127.86	43.61%	
445	Ayudas Sociales a Instituciones Sin Fines de Lucro	-	-	-	-	-	-	-	-	-
44501	Ayudas Soc Inst s/f Luc	210,094.00	202,521.03	412,615.03	333,889.55	148,126.15	148,126.15	78,725.48	80.92%	
4800	Donativos	-	-	-	-	-	-	-	-	-
481	Donativos a Inatituciones sin Fines de Lucro	-	-	-	-	-	-	-	-	-
48101	Donativos a Inatituciones sin Fines de Lucro	-	11,150.00	11,150.00	11,150.00	8,500.00	8,500.00	-	100.00%	
4901	Dismin Invent Mcía p/Vt	-	-	-	-	-	-	-	-	-
5000	Bienes muebles, inmuebles e intangibles	-	-	-	-	-	-	-	-	-
5100	Mobiliario y equipo de administración	-	-	-	-	-	-	-	-	-
511	Muebles de oficina y estantería	-	-	-	-	-	-	-	-	-
51101	Muebles de oficina y estantería	983,051.38	5,336,312.70	6,319,364.08	4,116,813.52	2,097,672.62	2,097,672.62	2,202,550.56	65.15%	
512	Muebles excepto de Oficina y Estantería	-	-	-	-	-	-	-	-	-
51201	Mueble Excep Of y Estan	145,175.00	921,848.00	1,067,023.00	198,851.14	42,873.60	42,873.60	868,171.86	18.64%	

Sistema Estatal de Evaluación
Estado Analítico del Ejercicio Presupuesto de Egresos

ETCA-II-09-A

Por Partida del Gasto
INSTITUTO TECNOLOGICO DE SONORA

Del 1 de enero al 30 de junio de 2015

TRIMESTRE: SEGUNDO DE 2015

(PESOS)

Ejercicio del Presupuesto		Egresos Aprobado Anual	Ampliaciones/ (Reducciones)	Egresos Modificado Anual	Egresos Devengado Anual	Egresos Pagado Anual	Egresos Devengado Trimestral	Egresos Pagado Trimestral	Subejercicio	% Avance Anual
Partida/Descripción		(1)	(2)	(3=1+2)	(4)	(5)	(6)	(7)	(8= 3 - 4)	(9= 4/3)
515	Equipo de cómputo y de tecnologías de la información						-			
51501	Bienes informáticos	4,619,991.25	8,718,034.57	13,338,025.82	4,602,838.86		1,382,101.99		8,735,186.96	34.51%
519	Otros mobiliarios y equipo de administración						-			
51901	Equipo de Administración	1,534,565.00	199,589.80	1,734,154.80	18,771.96		8,761.36		1,715,382.84	1.08%
51902	Mobiliario y equipo para escuelas, laboratorios y talleres	2,319,640.30	13,017,196.25	15,336,836.55	5,743,820.57		4,196,436.76			
5200	Mobiliario y equipo educacional y recreativo						-			
521	Equipos y aparatos audiovisuales						-			
52101	Equipos y aparatos audiovisuales	1,526,706.00	4,531,335.12	6,058,041.12	2,616,590.96		371,768.21		3,441,450.16	43.19%
522	Aparatos Deportivos						-			
52201	Aparatos Deportivos	37,050.00	337,785.94	374,835.94	94,433.36		94,433.36		280,402.58	25.19%
523	Cámaras fotográficas y de video						-			
52301	Cámaras fotográficas y de video	40,598.00	425,476.18	466,074.18	360,909.76		56,391.24		105,164.42	77.44%
529	Otros Mob y Eq Educa.Re						-			
52901	Otros Mob y Eq Educa.Re	-	2,884,667.20	2,884,667.20	1,002,382.68		-		1,882,284.52	34.75%
5300	Equipo e Instrumental Medico de Laboratorio						-			
53101	Equipo Médico y de Laboratorio	3,080,100.00	22,671,300.67	25,751,400.67	10,377,518.92		4,106,558.55		15,373,881.75	40.30%
532	Instrumental Méd y Laboratorio						-			
53201	Instrumental Méd y Laboratorio	-	1,000.00	1,000.00	-		-			
5400	Vehiculos y Equipo Transporte						-			
541	Vehiculos y Equipo Terrestre						-			
54101	Automóviles y Camiones	-	16,450,287.96	16,450,287.96	6,525,481.31		3,366,017.95		9,924,806.65	39.67%
5600	Maquinaria, otros equipos y herramientas						-			
561	Maquinaria y equipo agropecuario						-			
56101	Maquinaria y equipo agropecuario	-	25,480.00	25,480.00	25,120.00		25,120.00		360.00	98.59%
562	Maquinaria y equipo industrial						-			
56201	Maquinaria y equipo industrial	-	1,106.91	1,106.91	-		-			
563	Maquinaria y Equipo de Construccion						-			
56301	Maquinaria y Equipo de Construccion	20,000.00		20,000.00	-		-		20,000.00	0.00%
565	Eq de Comunicacion y Telecomunicacion						-			
564	Sistemas de aire acondicionado, calefacción y refrigeración industrial						-			
56401	Sistemas de aire acondicionado, calefacción y refrigeración industrial	1,178,000.00	712,822.00	1,890,822.00	12,257.28		12,257.28		1,878,564.72	0.65%
565							-			
56501	Eq de Comun y Telecomun	43,780.00	240,095.79	283,875.79	44,718.78		11,988.99		239,157.01	15.75%
566	Eq Gener Eléc.Apar y Ac						-			
56601	Eq Gener Eléc.Apar y Ac	963,308.00	839,473.79	1,802,781.79	163,571.83		147,581.82		1,639,209.96	9.07%
567	Herramientas y Máquinas-Herram						-			
56701	Herramientas	37,000.00	1,054,229.95	1,091,229.95	517,762.11		91,004.15		573,467.84	47.45%
56702	Refacciones y Acces May						-			
569	Otros Equipos						-			
56902	Otros Bienes Muebles	640,000.00	806,740.09	1,446,740.09	575,777.29		209,993.51		870,962.80	39.80%

Sistema Estatal de Evaluación
Estado Analítico del Ejercicio Presupuesto de Egresos
Por Partida del Gasto
INSTITUTO TECNOLÓGICO DE SONORA
Del 1 de enero al 30 de junio de 2015
(PESOS)


ETCA-II-09-A

TRIMESTRE: SEGUNDO DE 2015

Ejercicio del Presupuesto	Egresos Aprobado Anual	Ampliaciones/ (Reducciones)	Egresos Modificado Anual	Egresos Devengado Anual	Egresos Pagado Anual	Egresos Devengado Trimestral	Egresos Pagado Trimestral	Subejercicio	% Avance Anual
Partida/Descripción	(1)	(2)	(3=1+2)	(4)	(5)	(6)	(7)	(8= 3 - 4)	(9= 4/3)
578 Arboles y Plantas						-			
57801 Arboles y Plantas		1,500.00	1,500.00	-		-			
5800 Bienes Inmuebles						-			
581 Terrenos						-			
58101 Terrenos	-	19,472,100.23	19,472,100.23	2,675,383.76		-		16,796,716.47	13.74%
583 Edificios y Locales						-			
58301 Edificios y Locales	-	8,692,170.60	8,692,170.60	4,852,930.92		2,174,875.66		3,839,239.68	55.83%
5900 Activos Intangibles						-			
591 Software						-			
59101 Software	408,855.50	5,911,243.14	6,320,098.64	596,508.51		324,138.06		5,723,590.13	9.44%
597 Licencias Inform e Inte						-			
59701 Licencias Inform e Inte	-	40,420.00	40,420.00	-		-		40,420.00	0.00%
6000 Inversión Pública						-			
6200 Obra pública en bienes propios						-			
622 Edificación no habitacional						-			
62201 Construcción	-	36,636,878.53	36,636,878.53	16,405,479.90		4,835,830.80		20,231,398.63	44.78%
62202 Ampliación	-	2,900,000.00	2,900,000.00	2,306,349.15		1,082,480.71		593,650.85	79.53%
62203 Remodelación y Rehabil	-	3,162,248.01	3,162,248.01	162,247.99		-		3,000,000.02	5.13%
	979,621,729.01	328,450,812.47	1,308,072,541.48	561,118,738.36		311,249,893.36		746,953,803.12	42.90%

Las notas adjuntas son parte integrante de este estado.


*El importe determinado como subejercicio se refiere al disponible del presupuesto anual en relación al periodo que se informa.



Dr. Armando García Berúmen
Director de Planeación Institucional



Mtra. Rosa María Sigüenza Flores
Directora de Recursos Financieros



Mtra. Yulma Quijada Parra
Jefa del Depto. de Contabilidad

Sistema Estatal de Evaluación
 Estado Analítico del Ejercicio Presupuesto de Egresos
 Clasificación Económica (por Tipo de Gasto)
 INSTITUTO TECNOLÓGICO DE SONORA
 Del 1 de enero al 30 de junio de 2015
 (PESOS)


ETCA-II-09-B

TRIMESTRE: SEGUNDO DE 2015


Concepto	Egresos Aprobado Anual (1)	Ampliaciones/ (Reducciones) (2)	Egresos Modificado Anual (3=1+2)	Egresos Devengado Anual (4)	Egresos Pagado Anual (5)	Egresos Devengado Trimestral (6)	Egresos Pagado Trimestral (7)	Subejercicio (8 = 3 - 4)
Gasto Corriente	962,043,908.58	172,459,469.04	1,134,503,377.62	497,122,217.80		286,611,606.74		637,381,159.82
Gasto de Capital	17,577,820.43	155,991,343.43	173,569,163.86	63,996,520.56		24,638,286.62		109,572,643.30
Amortización del la Deuda y Disminución de Pasivos								
Total del Gasto	979,621,729.01	328,450,812.47	1,308,072,541.48	561,118,738.36	-	311,249,893.36		746,953,803.12

Las notas adjuntas son parte integrante de este estado.

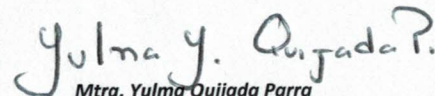
*El importe determinado como subejercicio se refiere al disponible del presupuesto anual en relación al periodo que se informa.



Dr. Armando García Berúmen
 Director de Planeación Institucional



Mtra. Rosa María Sigüenza Flores
 Directora de Recursos Financieros



Mtra. Yulma Quijada Parra
 Jefa del Depto. de Contabilidad

Sistema Estatal de Evaluación
Estado Analítico del Ejercicio Presupuesto de Egresos
Clasificación Administrativa (Por Unidad Administrativa)
INSTITUTO TECNOLOGICO DE SONORA
Del 1 de enero al 30 de junio de 2015
(PESOS)

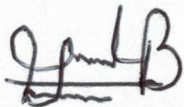
ETCA-II-09-C

TRIMESTRE: SEGUNDO DE 2015

Clasificación Administrativa (Por Unidad Administrativa)		Egresos Aprobado Anual	Ampliaciones/ (Reducciones)	Egresos Modificado Anual	Egresos Devengado Anual	Egresos Pagado Anual	Egresos Devengado Trimestral	Egresos Pagado Trimestral	Subejercicio
		(1)	(2)	(3=1+2)	(4)	(5)	(6)	(7)	(8 = 3 - 4)
1000	CONSEJO DIRECTIVO	1,749,923.20	26,558.93	1,776,482.13	637,317.63		325,880.79		1,139,164.50
2000	RECTORIA	6,382,778.53	71,205.37	6,453,983.90	2,649,706.66		1,630,312.50		3,804,277.24
2100	SECRETARIA DE LA RECTORIA	33,461,217.92	2,300,732.73	35,761,950.65	15,133,895.49		8,927,571.12		20,628,055.16
2200	DIRECCION DE PLANEACION INSTITUCIONAL	15,494,479.33	4,311,864.55	19,806,343.88	7,193,020.81		4,155,537.43		12,613,323.07
2300	DIRECCION DE SERVICIOS	15,264,877.34	1,568,065.64	16,832,942.98	6,197,381.65		3,634,960.55		10,635,561.33
2400	DIRECCION DE EXTENSION UNIVERSITARIA	49,011,921.43	13,579,711.47	62,591,632.90	32,300,198.15		18,724,109.80		30,291,434.75
3000	VICERRECTORIA ACADEMICA	53,940,632.85	12,899,239.50	66,839,872.35	23,560,587.21		13,492,438.60		43,279,285.14
3100	DIRECCION DE CIENCIAS ECONOMICO-ADMINISTRATIVA	64,653,451.02	5,038,524.76	69,691,975.78	29,940,205.36		18,744,558.12		39,751,770.42
3200	DIRECCION DE INGENIERIA Y TECNOLOGIA	119,757,373.08	18,379,288.24	138,136,661.32	66,878,619.57		39,869,395.12		71,258,041.75
3300	DIRECCION DE RECURSOS NATURALES	95,644,651.33	27,490,768.66	123,135,419.99	63,499,415.86		35,882,544.48		59,636,004.13
3400	DIRECCION DE CS. SOCIALES Y HUMANIDADES	73,911,308.57	6,546,645.01	80,457,953.58	34,915,387.00		20,915,766.35		45,542,566.58
3600	DIRECCION UNIDAD NAVOJOA	78,624,204.83	6,444,097.72	85,068,302.55	38,521,379.57		22,012,469.14		46,546,922.98
3700	DIRECCION UNIDAD GUAYMAS	79,032,263.12	11,698,797.99	90,731,061.11	40,256,100.41		22,300,870.06		50,474,960.70
4000	VICERRECTORIA ADMINISTRATIVA	46,385,609.30	92,519,346.21	138,904,955.51	46,684,699.22		25,749,241.76		92,220,256.29
4200	DIRECCION DE RECURSOS FINANCIEROS	26,630,842.92	1,704,143.06	28,334,985.98	14,618,367.16		9,157,966.33		13,716,618.82
4600	DIRECCION DE RECURSOS MATERIALES Y SERVICIOS	147,562,450.65	96,402,787.97	243,965,238.62	100,812,844.86		46,146,834.89		143,152,393.76
4700	DIRECCION DE SERVICIOS DE INFORMACION	72,113,743.58	27,469,034.19	99,582,777.77	37,319,611.75		19,579,436.32		62,263,166.02
Total del Gasto		979,621,729.00	328,450,812.00	1,308,072,541.00	561,118,738.36	-	311,249,893.36		746,953,802.64

Las notas adjuntas son parte integrante de este estado.

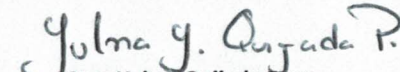
*El importe determinado como subejercicio se refiere al disponible del presupuesto anual en relación al periodo que se informa.



Dr. Armando García Berúmen
 Director de Planeación Institucional



Mtra. Rosa María Sigüenza Flores
 Directora de Recursos Financieros



Mtra. Yulma Quijada Parra
 Jefa del Depto. de Contabilidad

Sistema Estatal de Evaluación
 Estado Analítico del Ejercicio Presupuesto de Egresos
 Clasificación Administrativa (Por Poderes)
INSTITUTO TECNOLÓGICO DE SONORA
 Del 1 de enero al 30 de junio de 2015
 (PESOS)

ETCA-II-09-C


TRIMESTRE: SEGUNDO DE 2015

Clasificación Administrativa (Por Poderes)	Egresos Aprobado Anual (1)	Ampliaciones/ (Reducciones) (2)	Egresos Modificado Anual (3=1+2)	Egresos Devengado Anual (4)	Egresos Pagado Anual (5)	Egresos Devengado Trimestral (6)	Egresos Pagado Trimestral (7)	Subejercicio (8= 3 - 4)
Poder Ejecutivo								
Poder Legislativo								
Poder Judicial								
Órganos Autónomos	979,621,729.00	328,450,812.00	1,308,072,541.00	561,118,738.36		311,249,893.36		746,953,802.64
Organismos Descentralizados								
Total del Gasto	979,621,729.00	328,450,812.00	1,308,072,541.00	561,118,738.36	-	311,249,893.36		746,953,802.64

Las notas adjuntas son parte integrante de este estado.

*El importe determinado como subejercicio se refiere al disponible del presupuesto anual en relación al periodo que se informa.

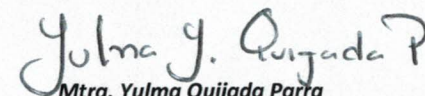
Hoja 1 de 3



Dr. Armando García Berúmen
 Director de Planeación Institucional



Mtra. Rosa María Sigüenza Flores
 Directora de Recursos Financieros



Mtra. Yulma Quijada Parra
 Jefa del Depto. de Contabilidad

Sistema Estatal de Evaluación
Estado Analítico del Ejercicio Presupuesto de Egresos
Clasificación Funcional (Finalidad y Función)
INSTITUTO TECNOLÓGICO DE SONORA
Del 1 de enero al 30 de junio de 2015
(PESOS)

ETCA-II-09-C

TRIMESTRE: SEGUNDO DE 2015

Concepto	Egresos Aprobado Anual (1)	Ampliaciones/ (Reducciones) (2)	Egresos Modificado Anual (3=1+2)	Egresos Devengado Anual (4)	Egresos Pagado Anual (5)	Egresos Devengado Trimestral (6)	Egresos Pagado Trimestral (7)	Subejercicio (8 = 3 - 4)
Gobierno								
Legislación								
Justicia								
Coordinación de la Política de Gobierno								
Relaciones Exteriores								
Asuntos Financieros y Hacendarios								
Seguridad Nacional								
Asuntos de Orden Público y Seguridad Interior								
Otros Servicios Generales								
Desarrollo Social	979,621,729.00	328,450,812.00	1,308,072,541.00	561,118,738.36		311,249,893.36		746,953,802.64
Protección Ambiental								
Viviendas y Servicios a la Comunidad								
Salud								
Recreación, Cultura y Otras Manifestaciones Sociales								
Educación	979,621,729.00	328,450,812.00	1,308,072,541.00	561,118,738.36		311,249,893.36		746,953,802.64
Protección Social								
Otros Asuntos Sociales								
Desarrollo Económico								
Asuntos Económicos, Comerciales y Laborales en General								
Agropecuaria, Silvicultura, Pesca y Caza								
Combustibles y Energía								
Minería, Manufacturas y Construcción								
Transporte								
comunicaciones								
Turismo								
Ciencia, Tecnología e Innovación								
Otras Industrias y Otros Asuntos Económicos								
Otras No Clasificadas en funciones anteriores								
Transacciones de la Deuda Pública / Costo financiero de la Deuda								
Transferencias, Participaciones y Aportaciones entre Diferentes Niveles y Órdenes de gobierno								
Saneamiento del Sistema Financiero								
Adeudos de ejercicios Fiscales Anteriores								
Total del Gasto	979,621,729.00	328,450,812.00	1,308,072,541.00	561,118,738.36	-	311,249,893.36	-	746,953,802.64

Las notas adjuntas son parte integrante de este estado.

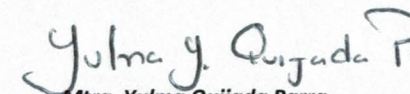
*El importe determinado como subejercicio se refiere al disponible del presupuesto anual en relación al periodo que se informa.



Dr. Armando García Berúmen
Director de Planeación Institucional



Mtra. Rosa María Sigüenza Flores
Directora de Recursos Financieros



Mtra. Yulma Quijada Parra
Jefa del Depto. de Contabilidad

**Sistema Estatal de Evaluación
Gasto Por Categoría Programática
INSTITUTO TECNOLÓGICO DE SONORA
Del 1 de enero al 30 de junio de 2015
(PESOS)**


ETCA-II-09-C

TRIMESTRE: SEGUNDO DE 2015

Concepto	Egresos Aprobado Anual (1)	Ampliaciones/ (Reducciones) (2)	Egresos Modificado Anual (3=1+2)	Egresos Devengado Anual (4)	Egresos Pagado Anual (5)	Egresos Devengado Trimestral (6)	Egresos Pagado Trimestral (7)	Subejercicio (8 = 3 - 4)
Programas								
Subsidios:								
Sector Social y Privado o Estados y Municipios								
Sujetos a Reglas de Operación	487,312,623.00	76,860,484.00	568,566,398.31	257,451,099.17		118,216,589.74		311,115,299.14
Otros Subsidios	233,559,960.00	4,000,000.00	237,559,960.00	119,779,980.12		58,689,990.03		117,779,979.88
Desempeño de las Funciones:								
Prestación de Servicios Públicos	258,749,146.00	247,590,328.00	501,946,182.69	183,887,659.07		134,343,313.59		318,058,523.62
Provisión de Bienes Públicos								
Planeación, Seguimiento y Evaluación de Políticas Públicas								
Promoción y Fomento								
Regulación y Supervisión								
Funciones de las Fuerzas Armadas (Únicamente el Gobierno Federal)								
Específicos								
Proyectos de Inversión								
Administrativos y de Apoyos								
Apoyo al Proceso Presupuestario y para Mejorar la Eficiencia Institucional								
Apoyo a la Función Pública y al Mejoramiento de la Gestión								
Operaciones Ajenas								
Compromisos								
Obligaciones de Cumplimiento de Resolución Jurisdiccional								
Desastres Naturales								
Obligaciones								
Pensiones y Jubilaciones								
Aportaciones a la Seguridad Social								
Aportaciones a Fondos de Estabilización								
Aportaciones a Fondos de Inversión y Reestructura de Pensiones								
Programas de gasto Federalizado (Gobierno Federal)								
Gasto Federalizado								
Participaciones a Entidades Federativas y Municipios								
Costo Financiero, Deuda y Apoyo a Deudores y Ahorradores de la Banca								
Adeudos de Ejercicios Fiscales Anteriores								
Total del Gasto	979,621,729.00	328,450,812.00	1,308,072,541.00	561,118,738.36		311,249,893.36		746,953,802.64

Las notas adjuntas son parte integrante de este estado.

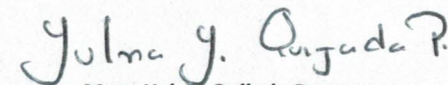
*El importe determinado como subejercicio se refiere al disponible del presupuesto anual en relación al periodo que se informa.



Dr. Armando García Berúmen
Director de Planeación Institucional



Mtra. Rosa María Sigüenza Flores
Directora de Recursos Financieros



Mtra. Yulma Quijada Parra
Jefa del Depto. de Contabilidad