

Instituto Tecnológico de Sonora
5 de Febrero No. 818 sur
Teléfono (644) 410-09-00 Apdo. 335
C.P. 85000 Ciudad Obregón, Sonora, México
www.itson.mx



INSTITUTO TECNOLÓGICO DE SONORA
Educar para Trascender

INSTITUTO TECNOLÓGICO DE SONORA

Evaluación Trimestral Contabilidad Armonizada 2017

Tercer Trimestre



Instituto Tecnológico de Sonora
5 de Febrero No. 818 sur
Teléfono (644) 410-09-00 Apdo. 335
C.P. 85000 Ciudad Obregón, Sonora, México
www.itson.mx



INSTITUTO TECNOLÓGICO DE SONORA
Educar para Trascender

I. INFORMACIÓN CONTABLE



Sistema Estatal de Evaluación
Estado de Situación Financiera
Instituto Tecnológico de Sonora
Al 30 de Septiembre de 2017

ETCA-I-01

(PESOS)

TRIMESTRE: TERCERO

ACTIVO	2017	2016	PASIVO	2017	2016
Activo Circulante			Pasivo Circulante		
Efectivo y Equivalentes	340,808,090.93	437,406,127.80	Cuentas por Pagar a Corto Plazo	164,651,214.26	66,685,904.38
Derechos a Recibir Efectivo o Equivalentes	137,569,630.47	103,911,105.16	Documentos por Pagar a Corto Plazo	-	-
Derechos a Recibir Bienes o Servicios	9,280,786.44	11,623,805.35	Porción a Corto Plazo de la Deuda Pública a Largo Plazo	-	-
Inventarios	141,586,210.26	140,282,877.75	Títulos y Valores a Corto Plazo	-	-
Almacenes	1,024,049.87	551,298.29	Pasivos Diferidos a Corto Plazo	-	-
Estimación por Pérdida o Deterioro de Activos Circulantes	- 7,518,523.47 -	7,518,523.47	Fondos y Bienes de Terceros en Garantía y/o Administración a Corto Plazo	1,056,890.87	908,135.21
Otros Activos Circulantes	-	-	Provisiones a Corto Plazo	-	-
			Otros Pasivos a Corto Plazo	7,736.26 -	40,372.74
Total de Activos Circulantes	622,750,244.50	686,256,690.88	Total de Pasivos Circulantes	165,715,841.39	67,553,666.85
Activo No Circulante			Pasivo No Circulante		
Inversiones Financieras a Largo Plazo	767,725,641.94	739,503,578.51	Cuentas por Pagar a Largo Plazo	-	-
Derechos a Recibir Efectivo o Equivalentes a Largo Plazo	31,865,755.90	39,841,799.58	Documentos por Pagar a Largo Plazo	-	-
Bienes Inmuebles, Infraestructura y Construcciones en Proceso	1,846,135,263.19	1,814,577,092.57	Deuda Pública a Largo Plazo	-	-
Bienes Muebles	780,447,442.64	747,670,870.83	Pasivos Diferidos a Largo Plazo	-	-
Activos Intangibles	11,160,888.90	7,287,772.93	Fondos y Bienes de Terceros en Garantía y/o en Administración a Largo Plazo	-	-
Depreciación, Deterioro y Amortización Acumulada de Bienes	- 1,291,267,253.16 -	1,235,125,785.15	Provisiones a Largo Plazo	-	-
Activos Diferidos	66,333.54	55,201.54			
Estimación por Pérdida o Deterioro de Activos no Circulantes	-	-			
Otros Activos no Circulantes	-	-			
Total de Activos No Circulantes	2,146,134,072.95	2,113,810,530.81	Total de Pasivos No Circulantes	-	-
Total de Activos	2,768,884,317.45	2,800,067,221.69	Total de Pasivo	165,715,841.39	67,553,666.85
			Hacienda Pública/Patrimonio		
			Hacienda Pública/Patrimonio Contribuido	1,106,759,632.98	1,103,485,368.35
			Aportaciones	518,752,876.78	518,752,876.78
			Donaciones de Capital	139,622,701.01	136,348,436.38
				448,384,055.19	448,384,055.19
			Actualización de la Hacienda Pública/Patrimonio		
			Hacienda Pública/Patrimonio Generado	1,483,462,419.57	1,616,081,762.98
			Resultados del Ejercicio (Ahorro/ Desahorro)	- 69,254,345.43 -	18,308,519.05
			Resultados de Ejercicios Anteriores	271,940,819.59	290,249,338.64
			Revalúos	40,437,149.21	40,437,149.21
			Reservas	1,251,883,576.04	1,314,936,823.31
			Rectificaciones de Resultados de Ejercicios Anteriores	- 11,544,779.84 -	11,233,029.13
Cuentas de orden	2017	2016	Exceso o Insuficiencia en la Actualización de la Hacienda Pública/Patrimonio	12,946,423.51	12,946,423.51
Contratos para inversión mediante proyectos para presentación de servicios y similares	395,282,564.00	88,242,122.00	Resultado por Posición Monetaria	12,946,423.51	12,946,423.51
Bien bajo contrato o concesión	38,426.26	43,650.49		-	-
Cuentas por cobrar deudora	121,939,649.76	68,871,328.21	Resultado por Tenencia de Activos no Monetarios	-	-
Subsidios no pagado deudora	178,539,332.18	178,539,332.18			
Fondo de pensiones deudora	813,479,162.64	775,871,648.69	Total Hacienda Pública/Patrimonio	2,603,168,476.06	2,732,513,554.84
FAM	59,807,714.09	59,807,714.09			
			Total de Pasivo y Hacienda Pública/Patrimonio	2,768,884,317.45	2,800,067,221.69

"Bajo protesta de decir verdad declaramos que los Estados Financieros y sus Notas, son razonablemente correctos y son responsabilidad del emisor"

Mtra. Luz Marisa Meza Iribe
Directora de Recursos Financieros

Dr. Javier Rolando Reyna Granados
Vicerrector Administrativo

Sistema Estatal de Evaluación
Estado de Situación Financiera - Detallado - LDF
Instituto Tecnológico de Sonora
Al 31 de Diciembre de 2016 y al 30 de Septiembre de 2017 (b)

ETCA-I-02

TRIMESTRE: TERCERO

(PESOS)

Concepto (c)	2017	31 de diciembre de 2016	Concepto (c)	2017	31 de diciembre de 2016
ACTIVO			PASIVO		
Activo Circulante			Pasivo Circulante		
a. Efectivo y Equivalentes (a=a1+a2+a3+a4+a5+a6+a7)	340,808,090.93	437,406,127.80	a. Cuentas por Pagar a Corto Plazo (a=a1+a2+a3+a4+a5+a6+a7+a8+a9)	164,651,214.26	66,685,904.38
a1) Efectivo	861,782.93	275,676.74	a1) Servicios Personales por Pagar a Corto Plazo	35,317,419.30	6,636,871.59
a2) Bancos/Tesorería	12,150,421.19	39,731,957.48	a2) Proveedores por Pagar a Corto Plazo	13,731,207.69	9,271,658.76
a3) Bancos/Dependencias y Otros	-	-	a3) Contratistas por Obras Públicas por Pagar a Corto Plazo	198,636.14	239,848.96
a4) Inversiones Temporales (Hasta 3 meses)	285,184,407.22	363,207,972.06	a4) Participaciones y Aportaciones por Pagar a Corto Plazo	-	-
a5) Fondos con Afectación Específica	42,611,479.59	34,190,521.52	a5) Transferencias Otorgadas por Pagar a Corto Plazo	-	-
a6) Depósitos de Fondos de Terceros en Garantía y/o Administración	-	-	a6) Intereses, Comisiones y Otros Gastos de la Deuda Pública por Pagar a Corto Plazo	-	-
a7) Otros Efectivos y Equivalentes	-	-	a7) Retenciones y Contribuciones por Pagar a Corto Plazo	26,688,812.18	15,521,511.05
b. Derechos a Recibir Efectivo o Equivalentes (b=b1+b2+b3+b4+b5+b6+b7)	137,569,630.47	103,911,105.16	a8) Devoluciones de la Ley de Ingresos por Pagar a Corto Plazo	-	-
b1) Inversiones Financieras de Corto Plazo	-	-	a9) Otras Cuentas por Pagar a Corto Plazo	88,715,138.95	35,016,014.02
b2) Cuentas por Cobrar a Corto Plazo	55,581,245.84	95,402,526.31	b. Documentos por Pagar a Corto Plazo (b=b1+b2+b3)	-	-
b3) Deudores Diversos por Cobrar a Corto Plazo	79,505,276.92	6,872,852.85	b1) Documentos Comerciales por Pagar a Corto Plazo	-	-
b4) Ingresos por Recuperar a Corto Plazo	-	-	b2) Documentos con Contratistas por Obras Públicas por Pagar a Corto Plazo	-	-
b5) Deudores por Anticipos de la Tesorería a Corto Plazo	-	-	b3) Otros Documentos por Pagar a Corto Plazo	-	-
b6) Préstamos Otorgados a Corto Plazo	2,483,107.71	1,635,726.00	c. Porción a Corto Plazo de la Deuda Pública a Largo Plazo (c=c1+c2)	-	-
b7) Otros Derechos a Recibir Efectivo o Equivalentes a Corto Plazo	-	-	c1) Porción a Corto Plazo de la Deuda Pública	-	-
c. Derechos a Recibir Bienes o Servicios (c=c1+c2+c3+c4+c5)	9,280,786.44	11,623,805.35	c2) Porción a Corto Plazo de Arrendamiento Financiero	-	-
c1) Anticipo a Proveedores por Adquisición de Bienes y Prestación de Servicios a Corto Plazo	9,280,786.44	11,623,805.35	d. Títulos y Valores a Corto Plazo	-	-
c2) Anticipo a Proveedores por Adquisición de Bienes Inmuebles y Muebles a Corto Plazo	-	-	e. Pasivos Diferidos a Corto Plazo (e=e1+e2+e3)	-	-
c3) Anticipo a Proveedores por Adquisición de Bienes Intangibles a Corto Plazo	-	-	e1) Ingresos Cobrados por Adelantado a Corto Plazo	-	-
c4) Anticipo a Contratistas por Obras Públicas a Corto Plazo	-	-	e2) Intereses Cobrados por Adelantado a Corto Plazo	-	-
c5) Otros Derechos a Recibir Bienes o Servicios a Corto Plazo	-	-	e3) Otros Pasivos Diferidos a Corto Plazo	-	-
d. Inventarios (d=d1+d2+d3+d4+d5)	141,586,210.26	140,282,877.75	f. Fondos y Bienes de Terceros en Garantía y/o Administración a Corto Plazo (f=f1+f2+f3+f4+f5+f6)	1,056,890.87	908,135.21
d1) Inventario de Mercancías para Venta	141,586,210.26	140,282,877.75	f1) Fondos en Garantía a Corto Plazo	1,056,890.87	908,135.21
d2) Inventario de Mercancías Terminadas	-	-	f2) Fondos en Administración a Corto Plazo	-	-
d3) Inventario de Mercancías en Proceso de Elaboración	-	-	f3) Fondos Contingentes a Corto Plazo	-	-
d4) Inventario de Materias Primas, Materiales y Suministros para Producción	-	-	f4) Fondos de Fideicomisos, Mandatos y Contratos Análogos a Corto Plazo	-	-
d5) Bienes en Tránsito	-	-	f5) Otros Fondos de Terceros en Garantía y/o Administración a Corto Plazo	-	-
e. Almacenes	1,024,049.87	551,298.29	f6) Valores y Bienes en Garantía a Corto Plazo	-	-

Concepto (c)	2017	31 de diciembre de 2016	Concepto (c)	2017	31 de diciembre de 2016
f. Estimación por Pérdida o Deterioro de Activos Circulantes (f=f1+f2)	7,518,523.47	7,518,523.47	g. Provisiones a Corto Plazo (g=g1+g2+g3)	-	-
f1) Estimaciones para Cuentas Incobrables por Derechos a Recibir Efectivo o Equivalentes	7,518,523.47	7,518,523.47	g1) Provisión para Demandas y Juicios a Corto Plazo	-	-
f2) Estimación por Deterioro de Inventarios	-	-	g2) Provisión para Contingencias a Corto Plazo	-	-
g. Otros Activos Circulantes (g=g1+g2+g3+g4)	-	-	g3) Otras Provisiones a Corto Plazo	-	-
g1) Valores en Garantía	-	-	h. Otros Pasivos a Corto Plazo (h=h1+h2+h3)	7,736.26	40,372.74
g2) Bienes en Garantía (excluye depósitos de fondos)	-	-	h1) Ingresos por Clasificar	7,736.26	40,372.74
g3) Bienes Derivados de Embargos, Decomisos, Aseguramientos y Dación en Pago	-	-	h2) Recaudación por Participar	-	-
g4) Adquisición con Fondos de Terceros	-	-	h3) Otros Pasivos Circulantes	-	-
IA. Total de Activos Circulantes (IA = a + b + c + d + e + f + g)	622,750,244.50	686,256,690.88	IIA. Total de Pasivos Circulantes (IIA = a + b + c + d + e + f + g + h)	165,715,841.39	67,553,666.85
Activo No Circulante			Pasivo No Circulante		
a. Inversiones Financieras a Largo Plazo	767,725,641.94	739,503,578.51	a. Cuentas por Pagar a Largo Plazo	-	-
b. Derechos a Recibir Efectivo o Equivalentes a Largo Plazo	31,865,755.90	39,841,799.58	b. Documentos por Pagar a Largo Plazo	-	-
c. Bienes Inmuebles, Infraestructura y Construcciones en Proceso	1,846,135,263.19	1,814,577,092.57	c. Deuda Pública a Largo Plazo	-	-
d. Bienes Muebles	780,447,442.64	747,670,870.83	d. Pasivos Diferidos a Largo Plazo	-	-
e. Activos Intangibles	11,160,888.90	7,287,772.93	e. Fondos y Bienes de Terceros en Garantía y/o en Administración a Largo Plazo	-	-
f. Depreciación, Deterioro y Amortización Acumulada de Bienes	1,291,267,253.16	1,235,125,785.15	f. Provisiones a Largo Plazo	-	-
g. Activos Diferidos	66,333.54	55,201.54			
h. Estimación por Pérdida o Deterioro de Activos no Circulantes	-	-	IIIB. Total de Pasivos No Circulantes (IIIB=a + b + c + d + e + f)	-	-
i. Otros Activos no Circulantes	-	-			
IB. Total de Activos No Circulantes (IB = a + b + c + d + e + f + g + h + i)	2,146,134,072.95	2,113,810,530.81	II. Total del Pasivo (II = IIA + IIIB)	165,715,841.39	67,553,666.85
I. Total del Activo (I = IA + IB)	2,768,884,317.45	2,800,067,221.69	HACIENDA PÚBLICA/PATRIMONIO		
Cuentas de orden			IIIA. Hacienda Pública/Patrimonio Contribuido (IIIA = a + b + c)	1,106,759,632.98	1,103,485,368.35
	2017	2016	a. Aportaciones	518,752,876.78	518,752,876.78
Contratos para inversión mediante proyectos para presentación de servicios y similares	395,282,564.00	88,242,122.00	b. Donaciones de Capital	139,622,701.01	136,348,436.38
Bien bajo contrato o concesión	38,426.26	43,650.49	c. Actualización de la Hacienda Pública/Patrimonio	448,384,055.19	448,384,055.19
Cuentas por cobrar deudora	121,939,649.76	68,871,328.21	IIIB. Hacienda Pública/Patrimonio Generado (IIIB = a + b + c + d + e)	1,483,462,419.57	1,616,081,762.98
Subsidios no pagado deudora	178,539,332.18	178,539,332.18	a. Resultados del Ejercicio (Ahorro/ Desahorro)	69,254,345.43	18,308,519.05
Fondo de pensiones deudora	813,479,162.64	775,871,648.69	b. Resultados de Ejercicios Anteriores	271,940,819.59	290,249,338.64
FAM	59,807,714.09	59,807,714.09	c. Revalúos	40,437,149.21	40,437,149.21
			d. Reservas	1,251,883,576.04	1,314,936,823.31
			e. Rectificaciones de Resultados de Ejercicios Anteriores	11,544,779.84	11,233,029.13
			IIIC. Exceso o Insuficiencia en la Actualización de la Hacienda Pública/Patrimonio (IIIC=a+b)	12,946,423.51	12,946,423.51
			a. Resultado por Posición Monetaria	12,946,423.51	12,946,423.51
			b. Resultado por Tenencia de Activos no Monetarios	-	-
			III. Total Hacienda Pública/Patrimonio (III = IIIA + IIIB + IIIC)	2,603,168,476.06	2,732,513,554.84
			IV. Total del Pasivo y Hacienda Pública/Patrimonio (IV=II+III)	2,768,884,317.45	2,800,067,221.69

Mtra. Luz Marisa Meza Iribe
Directora de Recursos Financieros

Dr. Javier Rolando Reyna Granados
Vicerrector Administrativo

Sistema Estatal de Evaluación
Estado de Actividades
Instituto Tecnológico de Sonora
Del 01 de Enero al 30 de Septiembre de 2017
(PESOS)

ETCA-I-03

TRIMESTRE: TERCERO

	2017	2016
INGRESOS Y OTROS BENEFICIOS		
Ingresos de la Gestión:	185,752,118.13	212,073,546.55
Impuestos	-	-
Cuotas y Aportaciones de Seguridad Social	-	-
Contribuciones de Mejoras	-	-
Derechos	-	-
Productos de Tipo Corriente ¹	-	-
Aprovechamientos de Tipo Corriente	-	-
Ingresos por Venta de Bienes y Servicios	185,752,118.13	212,073,546.55
Ingresos no Comprendidos en las Fracciones de la Ley de Ingresos Causados en Ejercicios Fiscales Anteriores Pendientes de Liquidación o Pago	-	-
Participaciones, Aportaciones, Transferencias, Asignaciones, Subsidios y Otras Ayudas	562,746,631.00	624,070,596.25
Participaciones y Aportaciones	-	24,787,186.24
Transferencia, Asignaciones, Subsidios y Otras Ayudas	562,746,631.00	599,283,410.01
Otros Ingresos y Beneficios	105,971,402.05	84,993,094.85
Ingresos Financieros	43,756,173.10	31,561,530.54
Incremento por Variación de Inventarios	-	-
Disminución del Exceso de Estimaciones por Pérdida o Deterioro u Obsolescencia	-	-
Disminución del Exceso de Provisiones	-	-
Otros Ingresos y Beneficios Varios	62,215,228.95	53,431,564.31
Total de Ingresos y Otros Beneficios	854,470,151.18	921,137,237.65
GASTOS Y OTRAS PÉRDIDAS		
Gastos de Funcionamiento	838,209,410.17	746,090,205.40
Servicios Personales	601,568,490.51	561,996,747.63
Materiales y Suministros	58,113,188.47	56,027,210.43
Servicios Generales	178,527,731.19	128,066,247.34
Transferencia, Asignaciones, Subsidios y Otras Ayudas	24,183,816.90	23,001,087.33
Transferencias Internas y Asignaciones al Sector Público	-	-
Transferencias al Resto del Sector Público	-	-
Subsidios y Subvenciones	-	-
Ayudas Sociales	24,183,816.90	22,991,387.33
Pensiones y Jubilaciones	-	-
Transferencias a Fideicomisos, Mandatos y Contratos Análogos	-	-
Transferencias a la Seguridad Social	-	-
Donativos	-	9,700.00
Transferencias al Exterior	-	-
Participaciones y Aportaciones	-	-
Participaciones	-	-
Aportaciones	-	-
Convenios	-	-
Intereses, Comisiones y Otros Gastos de la Deuda Pública	-	-
Intereses de la Deuda Pública	-	-
Comisiones de la Deuda Pública	-	-
Gastos de la Deuda Pública	-	-
Costo por Coberturas	-	-
Apoyos Financieros	-	-
Otros Gastos y Pérdidas Extraordinarias	61,331,269.54	73,254,376.07
Estimaciones, Depreciaciones, Deterioros, Obsolescencia y Amortizaciones	61,306,394.30	73,254,313.73
Provisiones	-	-
Disminución de Inventarios	1,895.24	62.34
Aumento por Insuficiencia de Estimaciones por Pérdida o Deterioro y Obsolescencia	-	-
Aumento por Insuficiencia de Provisiones	-	-
Otros Gastos	22,980.00	-
Inversión Pública	-	-
Inversión Pública no Capitalizable	-	-
Total de Gastos y Otras Pérdidas	923,724,496.61	842,345,668.80
Resultados del Ejercicio (Ahorro/Desahorro)	- 69,254,345.43	78,791,568.85

Bajo protesta de decir verdad declaramos que los Estados Financieros y sus Notas, son razonablemente correctos y son responsabilidad del emisor

Mtra. Luz Marisa Meza Iribre
Directora de Recursos Financieros

Dr. Javier Rolando Reyna Granados
Vicerrector Administrativo

Sistema Estatal de Evaluación
Estado de Variación en la Hacienda Pública
Instituto Tecnológico de Sonora
 Del 01 de Enero al 30 de Septiembre de 2017
 (PESOS)


ETCA-I-04

TRIMESTRE: TERCERO

Concepto	Hacienda Pública / Patrimonio Contribuido	Hacienda Pública / Patrimonio Generado de Ejercicio Anteriores	Hacienda Pública / Patrimonio Generado del Ejercicio	Ajustes por Cambios de Valor	Total
Rectificaciones de Resultados de Ejercicios Anteriores		-11,233,029.13	-311,750.71	0.00	-11,544,779.84
Patrimonio Neto Inicial Ajustado del Ejercicio	1,103,485,368.35			0.00	1,103,485,368.35
Aportaciones	518,752,876.78			0.00	518,752,876.78
Donaciones de Capital	136,348,436.38			0.00	136,348,436.38
Actualización de la Hacienda Pública/Patrimonio	448,384,055.19			0.00	448,384,055.19
Variaciones de la Hacienda Pública / Patrimonio Neto del Ejercicio		1,645,623,311.16	-18,308,519.05	12,946,423.51	1,640,261,215.62
Resultados del Ejercicio (Ahorro/Desahorro)			-18,308,519.05	0.00	-18,308,519.05
Resultados de Ejercicios Anteriores		290,249,338.64		0.00	290,249,338.64
Revalúos		40,437,149.21		12,946,423.51	53,383,572.72
Reservas		1,314,936,823.31		0.00	1,314,936,823.31
Hacienda Pública / Patrimonio Neto Final del Ejercicio 2016	1,103,485,368.35	1,634,390,282.03	-18,308,519.05	12,946,423.51	2,732,513,554.84
Cambios en la Hacienda Pública / Patrimonio Neto del Ejercicio 2017	3,274,264.63			0.00	3,274,264.63
Aportaciones	0.00			0.00	0.00
Donaciones de Capital	3,274,264.63			0.00	3,274,264.63
Actualización de la Hacienda Pública/Patrimonio	0.00			0.00	0.00
Variaciones de la Hacienda Pública / Patrimonio Neto del Ejercicio		-81,361,766.32	-69,254,345.43	0.00	-150,616,111.75
Resultados del Ejercicio (Ahorro/Desahorro)			-69,254,345.43	0.00	-69,254,345.43
Resultados de Ejercicios Anteriores		-18,308,519.05		0.00	-18,308,519.05
Revalúos		0.00		0.00	0.00
Reservas		-63,053,247.27		0.00	-63,053,247.27
Saldo Neto en la Hacienda Pública / Patrimonio 2017	1,106,759,632.98	1,553,028,515.71	-69,566,096.14	12,946,423.51	2,603,168,476.06

"Bajo protesta de decir verdad declaramos que los Estados Financieros y sus Notas, son razonablemente correctos y son responsabilidad del emisor"


 Mtra. Luz Marisa Meza Irbe
 Directora de Recursos Financieros


 Dr. Javier Rolando Reyna Granados
 Vicerrector Administrativo

Sistema Estatal de Evaluación
Estado de Cambios en la Situación Financiera
Instituto Tecnológico de Sonora
Del 01 de Enero al 30 de Septiembre de 2017
(PESOS)

ETCA-I-05

TRIMESTRE: TERCERO

	<u>Origen</u>	<u>Aplicación</u>
Activo	163,058,567.47	131,875,663.23
Activo Circulante	98,941,055.78	35,434,609.40
Efectivo y Equivalentes	96,598,036.87	
Derechos a Recibir Efectivo o Equivalentes		33,658,525.31
Derechos a Recibir Bienes o Servicios	2,343,018.91	
Inventario		1,303,332.51
Almacenes		472,751.58
Estimación por Pérdida o Deterioro de Activos Circulantes		
Otros Activos Circulantes		
Activo No Circulante	64,117,511.69	96,441,053.83
Inversiones Financieras a Largo Plazo		28,222,063.43
Derechos a Recibir Efectivo o Equivalentes a Largo Plazo	7,976,043.68	
Bienes Inmuebles, Infraestructura y Construcciones en Proceso		31,558,170.62
Bienes Muebles		32,776,571.81
Activos Intangibles		3,873,115.97
Depreciación, Deterioro y Amortización Acumulada de Bienes	56,141,468.01	
Activos Diferidos		11,132.00
Estimación por Pérdida o Deterioro de Activos no Circulantes		
Otros Activos no Circulantes		
Pasivo	98,162,174.54	0.00
Pasivo Circulante	98,162,174.54	0.00
Cuentas por Pagar a Corto Plazo	97,965,309.88	
Documentos por Pagar a Corto Plazo		
Porción a Corto Plazo de la Deuda Pública a Largo Plazo		
Títulos y Valores a Corto Plazo		
Pasivos Diferidos a Corto Plazo		
Fondos y Bienes de Terceros en Garantía y/o Administración a Corto Plazo	148,755.66	
Provisiones a Corto Plazo		
Otros Pasivos a Corto Plazo	48,109.00	
Pasivo No Circulante	0.00	0.00
Cuentas por Pagar a Largo Plazo		
Documentos por Pagar a Largo Plazo		
Deuda Pública a Largo Plazo		
Pasivos Diferidos a Largo Plazo		
Fondos y Bienes de Terceros en Garantía y/o en Administración a Largo Plazo		
Provisiones a Largo Plazo		
HACIENDA PUBLICA/PATRIMONIO	3,274,264.63	132,619,343.41
Hacienda Pública/Patrimonio Contribuido	3,274,264.63	0.00
Aportaciones		
Donaciones de Capital	3,274,264.63	
Actualización de la Hacienda Pública/Patrimonio		
Hacienda Pública/Patrimonio Generado	0.00	132,619,343.41
Resultados del Ejercicio (Ahorro/ Desahorro)		50,945,826.38
Resultados de Ejercicios Anteriores		18,308,519.05
Revalúos		
Reservas		63,053,247.27
Rectificaciones de Resultados de Ejercicios Anteriores		311,750.71
Excesos o Insuficiencia en la Actualización de la Hacienda Pública/Patrimonio	0.00	0.00
Resultado por Posición Monetaria		
Resultado por Tenencia de Activos no Monetarios		

Bajo protesta de decir verdad declaramos que los Estados Financieros y sus Notas, son razonablemente correctos y son responsabilidad del emisor

Mtra. Luz Marisa Meza Iribe
Directora de Recursos Financieros

Dr. Javier Rolando Reyna Granados
Vicerrector Administrativo

**Sistema Estatal de Evaluación
Estado de Flujos de Efectivo
Instituto Tecnológico de Sonora
Al 30 de Septiembre de 2017
(PESOS)**

ETCA-I-06

TRIMESTRE: TERCERO

Concepto	2017	2016
Flujos de Efectivo de las Actividades de Operación		
Origen	854,470,151.18	921,137,237.65
Impuestos		
Cuotas y Aportaciones de Seguridad Social		
Contribuciones de mejoras		
Derechos		
Productos de Tipo Corriente		
Aprovechamientos de Tipo Corriente		
Ingresos por Venta de Bienes y Servicios	185,752,118.13	212,073,546.55
Ingresos no Comprendidos en las Fracciones de la Ley de Ingresos Causados en Ejercicios Fiscales Anteriores		
Pendientes de Liquidación o Pago		
Participaciones y Aportaciones	0.00	24,787,186.24
Transferencias, Asignaciones y Subsidios y Otras Ayudas	562,746,631.00	599,283,410.01
Otros Orígenes de Operación	105,971,402.05	84,993,094.85
Aplicación	923,724,496.61	842,345,668.80
Servicios Personales	601,568,490.51	561,996,747.63
Materiales y Suministros	58,113,188.47	56,027,210.43
Servicios Generales	178,527,731.19	128,066,247.34
Transferencias Internas y Asignaciones al Sector Público		
Transferencias al resto del Sector Público		
Subsidios y Subvenciones		
Ayudas Sociales	24,183,816.90	22,991,387.33
Pensiones y Jubilaciones		
Transferencias a Fideicomisos, Mandatos y Contratos Análogos		
Transferencias a la Seguridad Social		
Donativos	0.00	9,700.00
Transferencias al Exterior		
Participaciones		
Aportaciones		
Convenios		
Otras Aplicaciones de Operación	61,331,269.54	73,254,376.07
Flujos Netos de Efectivo por Actividades de Operación	-69,254,345.43	78,791,568.85
Flujos de Efectivo de las Actividades de Inversión		
Origen	0.00	0.00
Bienes Inmuebles, Infraestructura y Construcciones en Proceso		
Bienes Muebles		
Otros Orígenes de Inversión		
Aplicación	128,298,591.75	88,482,518.61
Bienes Inmuebles, Infraestructura y Construcciones en Proceso	68,207,858.40	33,578,430.25
Bienes Muebles		
Otras Aplicaciones de Inversión	60,090,733.35	54,904,088.36
Flujos Netos de Efectivo por Actividades de Inversión	-128,298,591.75	-88,482,518.61
Flujo de Efectivo de las Actividades de Financiamiento		
Origen	100,954,900.31	81,266,004.42
Endeudamiento Neto	98,162,174.54	34,128,898.76
Interno		
Externo		
Otros Orígenes de Financiamiento	2,792,725.77	47,137,105.66
Aplicación	0.00	0.00
Servicios de la Deuda		
Interno		
Externo		
Otras Aplicaciones de Financiamiento		
Flujos netos de Efectivo por Actividades de Financiamiento	100,954,900.31	81,266,004.42
Incremento/Disminución Neta en el Efectivo y Equivalentes al Efectivo	-96,598,036.87	71,575,054.66
Efectivo y Equivalentes al Efectivo al Inicio del Ejercicio	437,406,127.80	456,054,190.56
Efectivo y Equivalentes al Efectivo al Final del Ejercicio	340,808,090.93	527,629,245.22

Bajo protesta de decir verdad declaramos que los Estados Financieros y sus Notas, son razonablemente correctos y son responsabilidad del emisor

Mtra. Luz Marisa Meza Iribe
Directora de Recursos Financieros

Dr. Javier Rolando Reyna Granados
Vicerrector Administrativo

Sistema Estatal de Evaluación
Estado Analítico del Activo
Instituto Tecnológico de Sonora
 Del 01 de Enero al 30 de Septiembre de 2017

ETCA-I-07


(PESOS)

TRIMESTRE: TERCERO

Concepto	Saldo Inicial 1	Cargos del Periodo 2	Abonos del Periodo 3	Saldo Final 4 (1+2-3)	Variación del Periodo (4-1)
ACTIVO	2,800,067,221.69	14,983,360,658.49	15,014,543,562.73	2,768,884,317.45	-31,182,904.24
Activo Circulante	686,256,690.88	13,575,021,656.42	13,638,528,102.80	622,750,244.50	-63,506,446.38
Efectivo y Equivalentes	437,406,127.80	12,144,829,400.69	12,241,427,437.56	340,808,090.93	-96,598,036.87
Derechos a Recibir Efectivo o Equivalentes	103,911,105.16	1,399,315,987.48	1,365,657,462.17	137,569,630.47	33,658,525.31
Derechos a Recibir Bienes o Servicios	11,623,805.35	22,872,338.75	25,215,357.66	9,280,786.44	-2,343,018.91
Inventarios	140,282,877.75	5,319,841.42	4,016,508.91	141,586,210.26	1,303,332.51
Almacenes	551,298.29	2,684,088.08	2,211,336.50	1,024,049.87	472,751.58
Estimación por Pérdida o Deterioro de Activos Circulantes	-7,518,523.47	0.00	0.00	-7,518,523.47	0.00
Otros Activos Circulantes	0.00	0.00	0.00	0.00	0.00
Activo No Circulante	2,113,810,530.81	1,408,339,002.07	1,376,015,459.93	2,146,134,072.95	32,323,542.14
Inversiones Financieras a Largo Plazo	739,503,578.51	1,316,156,628.00	1,287,934,564.57	767,725,641.94	28,222,063.43
Derechos a Recibir Efectivo o Equivalentes a Largo Plazo	39,841,799.58	15,389.86	7,991,433.54	31,865,755.90	-7,976,043.68
Bienes Inmuebles, Infraestructura y Construcciones en Proceso	1,814,577,092.57	39,054,440.01	7,496,269.39	1,846,135,263.19	31,558,170.62
Bienes Muebles	747,670,870.83	44,041,069.70	11,264,497.89	780,447,442.64	32,776,571.81
Activos Intangibles	7,287,772.93	3,890,337.45	17,221.48	11,160,888.90	3,873,115.97
Depreciación, Deterioro y Amortización Acumulada de Bienes	-1,235,125,785.15	5,170,005.05	61,311,473.06	-1,291,267,253.16	-56,141,468.01
Activos Diferidos	55,201.54	11,132.00	0.00	66,333.54	11,132.00
Estimación por Pérdida o Deterioro de Activos no Circulantes	0.00	0.00	0.00	0.00	0.00
Otros Activos no Circulantes	0.00	0.00	0.00	0.00	0.00

Bajo protesta de decir verdad declaramos que los Estados Financieros y sus Notas, son razonablemente correctos y son responsabilidad del emisor


 Mtra. Luz Marisa Meza Iribe
 Directora de Recursos Financieros


 Dr. Javier Rolando Reyna Granados
 Vicerrector Administrativo

Sistema Estatal de Evaluación
Estado Analítico de la Deuda y Otros Pasivos
Instituto Tecnológico de Sonora
Del 01 de Enero al 30 de Septiembre de 2017

ETCA-I-08


(PESOS)

TRIMESTRE: TERCERO

DENOMINACIÓN DE LAS DEUDAS	MONEDA DE CONTRATACIÓN	INSTITUCIÓN O PAÍS ACREEDOR	SALDO INICIAL DEL PERIODO	SALDO FINAL DEL PERIODO
DEUDA PÚBLICA				
Corto Plazo				
Deuda Interna				
Instituciones de Crédito			0.00	0.00
Títulos y Valores			0.00	0.00
Arrendamientos Financieros				
Deuda Externa				
Organismos Financieros Internacionales			0.00	0.00
Deuda Bilateral			0.00	
Títulos y Valores				
Arrendamientos Financieros				
<i>Subtotal Corto Plazo</i>				
			<i>0.00</i>	<i>0.00</i>
Largo Plazo				
Deuda Interna				
Instituciones de Crédito			0.00	0.00
Títulos y Valores				
Arrendamientos Financieros				
Deuda Externa				
Organismos Financieros Internacionales			0.00	0.00
Deuda Bilateral				
Títulos y Valores				
Arrendamientos Financieros				
<i>Subtotal Largo Plazo</i>				
			<i>0.00</i>	<i>0.00</i>
Otros Pasivos	USD/EUR/MXP	USD/México	67,553,666.85	165,715,841.39
Total Deuda y Otros Pasivos			67,553,666.85	165,715,841.39

Bajo protesta de decir verdad declaramos que los Estados Financieros y sus Notas, son razonablemente correctos y son responsabilidad del emisor


Mtra. Luz Marisa Meza Iribe
Directora de Recursos Financieros


Dr. Javier Rolando Reyna Granados
Vicerrector Administrativo

Sistema Estatal de Evaluación
Informe Analítico de la Deuda Pública y Otros Pasivos - LDF
Instituto Tecnológico de Sonora
Del 01 de Enero al 30 de Septiembre de 2017

ETCA-I-09

(PESOS)

TRIMESTRE: TERCERO

Denominación de la Deuda Pública y Otros Pasivos (c)	Saldo al 31 de diciembre de 2015(d)	Disposiciones del Periodo (e)	Amortizaciones del Periodo (f)	Revaluaciones, Reclasificaciones y Otros Ajustes (g)	Saldo Final del Periodo (h) h=d+e-f+g	Pago de Intereses del Periodo (i)	Pago de Comisiones y demás costos asociados durante el Periodo (j)
1. Deuda Pública (1=A+B)							
A. Corto Plazo (A=a1+a2+a3)							
a1) Instituciones de Crédito							
a2) Títulos y Valores							
a3) Arrendamientos Financieros							
B. Largo Plazo (B=b1+b2+b3)							
b1) Instituciones de Crédito							
b2) Títulos y Valores							
b3) Arrendamientos Financieros							
2. Otros Pasivos	67,553,666.85				165,715,841.39		
3. Total de la Deuda Pública y Otros Pasivos (3=1+2)	67,553,666.85				165,715,841.39		
4. Deuda Contingente 1 (informativo)							
A. Deuda Contingente 1							
B. Deuda Contingente 2							
C. Deuda Contingente XX							
5. Valor de Instrumentos Bono Cupón Cero 2 (Informativo)							
A. Instrumento Bono Cupón Cero 1							
B. Instrumento Bono Cupón Cero 2							
C. Instrumento Bono Cupón Cero XX							

1

Se refiere a cualquier Financiamiento sin fuente o garantía de pago definida, que sea asumida de manera solidaria o subsidiaria por las Entidades Federativas con sus Municipios, organismos descentralizados y empresas de participación estatal mayoritaria y fideicomisos, locales o municipales, y por los Municipios con sus respectivos organismos descentralizados y empresas de participación municipal mayoritaria.

2

Se refiere al valor del Bono Cupón Cero que respalda el pago de los créditos asociados al mismo (Activo).

Obligaciones a Corto Plazo (k)	Monto Contratado (l)	Plazo Pactado (m)	Tasa de Interés (n)	Comisiones y Costos Relacionados (o)	Tasa Efectiva (p)
6. Obligaciones a Corto Plazo (Informativo)					
A. Crédito 1					
B. Crédito 2					
C. Crédito XX					

Mtra. Luz Marisa Meza Iñibe
 Directora de Recursos Financieros

Dr. Javier Rolando Reyna Granados
 Vicerrector Administrativo

Sistema Estatal de Evaluación
Informe Analítico de Obligaciones Diferentes de Financiamientos – LDF
Instituto Tecnológico de Sonora
Del 01 de Enero al 30 de Septiembre de 2017

ETCA-I-10


(PESOS)

TRIMESTRE: TERCERO

Denominación de las Obligaciones Diferentes de Financiamiento (c)	Fecha del Contrato (d)	Fecha de inicio de operación del proyecto (e)	Fecha de vencimiento (f)	Monto de la inversión pactado (g)	Plazo pactado (h)	Monto promedio mensual del pago de la contraprestación (i)	Monto promedio mensual del pago de la contraprestación correspondiente al pago de inversión (j)	Monto pagado de la inversión al XX de XXXXXX de 2017 (k)	Monto pagado de la inversión actualizado al XX de XXXXXX de 2017 (l)	Saldo pendiente por pagar de la inversión al XX de XXXXXX de 2017 (m = g - l)
A. Asociaciones Público Privadas (APP's) (A=a+b+c+d)										
a) APP 1										
b) APP 2										
c) APP 3										
d) APP XX										
B. Otros Instrumentos (B=a+b+c+d)										
a) Otro Instrumento 1										
b) Otro Instrumento 2										
c) Otro Instrumento 3										
d) Otro Instrumento XX										
C. Total de Obligaciones Diferentes de Financiamiento (C=A+B)										

NADA QUE INFORMAR EN ESTE APARTADO


Mtra. Luz Marisa Meza Iribe
Directora de Recursos Financieros


Dr. Javier Rolando Reyna Granados
Vicerrector Administrativo

Sistema Estatal de Evaluación
Informe sobre Pasivos Contingentes
Instituto Tecnológico de Sonora
Al 30 de Septiembre de 2017
(PESOS)

ETCA-I-11

TRIMESTRE: TERCERO

A Corto Plazo

A Mediano Plazo

A Largo Plazo

Pasivo Contingente

2017

2016

Retiro	317,630,851.00	59,762,802.00
Terminación	77,651,713.00	28,479,320.00
Total de Pasivo Contingente	395,282,564.00	88,242,122.00

El Pasivo Contingente se encuentra registrado en Cuentas de Orden del Fondo Genérico

Los pasivos por provisiones se reconocen cuando existe una obligación presente como resultado de un evento pasado, es probable que se requiera la salida de recursos económicos como medio para liquidar dicha obligación, y la obligación pueda ser estimada de manera razonable.

Cuando el efecto del valor del dinero a través del tiempo es significativo, el importe de la provisión es el valor presente de los desembolsos que se espera sean necesarios para liquidar la obligación. La tasa de descuento aplicada es determinada antes de impuestos y refleja las condiciones de mercado a la fecha del balance general, y en su caso, el riesgo específico del pasivo correspondiente. En estos casos, el incremento en la provisión se reconoce como un gasto por intereses.

El Instituto registra los pasivos contingentes solo cuando derivado de la probabilidad de la salida de recursos reconoce una provisión. También, los compromisos solamente se reconocen cuando se genera una pérdida.

Bajo protesta de decir verdad declaramos que los Estados Financieros y sus Notas, son razonablemente correctos y son responsabilidad del emisor



Mtra. Luz Marisa Meza Iribe
Directora de Recursos Financieros



Dr. Javier Rolando Reyna Granados
Vicerrector Administrativo

Instituto Tecnológico de Sonora
Notas a los estados financieros
Al 30 de Septiembre de 2017
(Cifras en pesos)

Trimestre: Tercero de 2017

Introducción

De conformidad con lo establecido en los artículos 46, 49 y 52 de la Ley General de Contabilidad Gubernamental (LGCG), los entes públicos deben emitir en forma periódica estados financieros; así como acompañar de notas a los estados financieros, con la finalidad de revelar y proporcionar información adicional y suficiente que amplíe y dé significado a los datos contenidos en los mismos, los cuales serán la base para la emisión de Informes Periódicos y para la formulación de la Cuenta Pública Anual. De igual manera, se indica que los entes públicos deberán elaborar dichos estados de conformidad con las disposiciones normativas y técnicas que emanen de la Ley General de Contabilidad Gubernamental, o bien, aquellas que emita el Consejo Nacional de Armonización Contable (CONAC).

Aunado a lo anterior, y con fundamento en los artículos 6, 7 y 9, fracción I de la Ley General de Contabilidad Gubernamental, el CONAC, en su calidad de órgano coordinador para la armonización de la contabilidad gubernamental, con fecha 22 de noviembre de 2010 publicó en el Diario Oficial de la Federación (DOF) el Acuerdo por el que se emite el Manual de Contabilidad Gubernamental, el cual en su capítulo VII del propio manual nos indica las Normas y metodología para la emisión de información financiera y estructura de los estados financieros básicos y características de sus notas, que deberán implementar los entes públicos para emitir los Informes Periódicos y la Cuenta Pública Anual.

Así mismo, cabe destacar que derivado del acuerdo antes mencionado, así como del proceso de implementación y del análisis a la normativa emitida, el CONAC, con fecha 29 de febrero de 2016 publicó en el DOF el Acuerdo por el que se reforma y adiciona el Manual de Contabilidad Gubernamental para el capítulo III y el 30 de septiembre de 2015 Acuerdo por el que se reforma y adiciona el Capítulo VII de los Estados e Informes Contables, Presupuestarios, Programáticos y de los Indicadores de Postura Fiscal del Manual de Contabilidad Gubernamental, realizando diversas modificaciones, adiciones y mejoras a los estados financieros básicos que se presentan en el Manual de Contabilidad Gubernamental, para quedar como sigue:

- a) Estado de Situación Financiera
- b) Estado de Actividades
- c) Estado de Variación en la Hacienda Pública
- d) Estado de Cambios en la Situación Financiera
- e) Estado de Flujos de Efectivo
- f) Estado Analítico del Activo

Instituto Tecnológico de Sonora
Notas a los estados financieros
Al 30 de Septiembre de 2017
(Cifras en pesos)

Trimestre: Tercero de 2017

- g) Estado Analítico de la Deuda y Otros Pasivos
- h) Informe sobre Pasivos Contingentes
- i) Notas a los Estados Financieros

En relación a las Notas a los Estados Financieros señaladas en el inciso i) antes mencionado, los tipos de notas que deberán acompañar a los estados financieros, son las que se describen a continuación:

- Notas de desglose
- Notas de memoria (cuentas de orden)
- Notas de gestión administrativa

Derivado de lo antes expuesto, se emiten los estados financieros citados, así como las respectivas notas que los acompañan, elaborados conforme al formato, estructura y requerimientos técnicos establecidos por el CONAC, donde se muestra la situación financiera y el resultado de la gestión financiera y presupuestaria al 30 de septiembre de 2017 del Instituto Tecnológico de Sonora.

a) Notas de Desglose

l) Notas al Estado de Situación Financiera

Nota 1. Efectivo y equivalentes

Este renglón se integra como sigue:

	<u>2017</u>
Efectivo	\$ 861,783
Bancos/Tesorería	12'150,421
Inversiones Temporales	285'184,407
Fondos con afectación específica	42'611,480

	\$ 340'808,091
	=====

Estos bienes se encuentran representados principalmente por depósitos bancarios e inversiones en instrumentos de alta liquidez, con vencimientos no

Instituto Tecnológico de Sonora
Notas a los estados financieros
Al 30 de Septiembre de 2017
(Cifras en pesos)

Trimestre: Tercero de 2017

mayores a 90 días, y se presentan valuadas a su costo de adquisición más intereses devengados, importe similar al valor de mercado de esas inversiones.

Al 30 de septiembre del 2017 el Instituto ha operado con instrumentos financieros de papel y fondos de valores gubernamentales.

En cuanto a los Recursos de Fondos con afectación específica se encuentran integrados de la siguiente manera:

Programa de Expansión en la Oferta Educativa en Educación Media Superior y Superior 2009	4'102,032
Fondo para Elevar la Calidad de la Educación Superior 2015	159,144
PROEXES 2017 oferta educativa	229,579
FAM 2017	7'305,021
PFCE 2016	360,370
PFCE 2017	101,172
Varios Proyectos con Afectación Específica	30'354,162
Total	\$42'611,480

Nota 2. Derechos a recibir efectivo o equivalentes

Este renglón se integra como sigue:

	<u>2017</u>
2.1 Cuentas por cobrar a corto plazo	\$ 55'581,246
2.2 Deudores Diversos Por Cobrar a	
Corto plazo	79'505,277
2.3 Préstamos otorgados a corto plazo	2'483,107

	\$ 137'569,630
	=====

2.1 Cuentas por cobrar a corto plazo

Las Cuentas por Cobrar a corto plazo al 30 de septiembre del 2017 están representadas principalmente por \$13'327,726 de Subsidios, \$ 32'595,926 de Colegiaturas por Cobrar

Instituto Tecnológico de Sonora
Notas a los estados financieros
Al 30 de Septiembre de 2017
 (Cifras en pesos)

Trimestre: Tercero de 2017

y Otras cuentas por cobrar de servicios prestados por \$ 6'628,033, dentro de la cual se incluyen las del área de Negocios, entre otros cuentas por cobrar por \$3'029,561.

Los importes pendientes de cobro de subsidios de años anteriores se encuentran desglosados en las **Notas de Memoria: cuentas de orden.**

Colegiatura por Cobrar

	<u>2017</u>
Licenciatura	\$ 30'681,470
Maestría	1'702,194
Doctorado	38,321
Colegiaturas (Empleados)	173,941

	\$32'595,926
	=====

2.2 Deudores diversos por cobrar a corto plazo

El reglón de Deudores diversos por cobrar a corto plazo al 30 de septiembre del 2017, se encuentra integrado principalmente por pagos a Operadora Sonora Soft \$2'150,951, préstamo de recursos propios \$73'430,727, impuestos y cuotas por acreditar \$633,133, saldo intercompañías \$926,703, entre otros.

Nota 3. Derechos a recibir Bienes o Servicios

	<u>2017</u>
Anticipos a Proveedores por prestación de Servicios a corto plazo	\$ 9'280,786
	=====

Este importe se integra por los anticipos otorgados a proveedores por la ejecución de contratos de entrega de bienes, materiales, obra o servicios en moneda nacional y extranjera.

Instituto Tecnológico de Sonora
Notas a los estados financieros
Al 30 de Septiembre de 2017
(Cifras en pesos)

Trimestre: Tercero de 2017

Nota 4. Bienes Disponibles para su Transformación o Consumo (Inventarios y Almacenes)

2017

Inventarios y Almacén	\$142'610,260
-----------------------	---------------

Este renglón se integra como sigue:

2017

4.1 Inventario de terrenos Frac. Los Misioneros	\$ 48'094,844
4.2 Lotes para venta de 1ra. Etapa de Frac. Los Misioneros	735,791
4.3 Lotes para venta de 2da. Etapa de Frac. Los Misioneros	521,236
4.4 Obra en proceso 3ra Etapa Frac. Los Misioneros	24'868,173
4.5 Obra en proceso 4ta Etapa Frac. Los Misioneros	2'255,357
4.6 Inventario de DIAPYME	60'599,244
4.7 Otros inventarios	4'511,565

	\$141'586,210
	=====

4.1 El Inventario de terrenos Misioneros se integra del remanente que se tiene sobre la adquisición y gastos iniciales de urbanización menos el costo de las etapas que ya se pasaron a venta (primera y segunda etapa).

4.2 y 4.3 Al 30 de septiembre de 2017 los lotes de venta de la 1ra. Etapa de Misioneros se integra por 6 lotes y los lotes de venta de la 2da. Etapa de Misioneros se integra por 2 lotes. A estos inventarios se le aplica el método de costeo identificado, en el cual se le asigna los costos por partidas individuales considerando la dimensión, ubicación y costo de m2.

4.4 El saldo de los gastos de Obra en proceso de la 3ra. Etapa al 30 de septiembre del 2017 es por \$24'868,173 los cuales son por concepto gastos de obra en proceso.

Instituto Tecnológico de Sonora
Notas a los estados financieros
Al 30 de Septiembre de 2017
 (Cifras en pesos)

Trimestre: Tercero de 2017

4.5 Los gastos de Obra en proceso de la 4ta. Etapa al 30 de septiembre del 2017 es por \$2'255,357 los cuales son por concepto de pagos de regularización de terrenos de esta etapa ante el Municipio de Cajeme, así como gastos iniciales de la obra en proceso.

4.6 El inventario de DIAPYME se integra por la inversión por la adquisición de terreno, pavimentación, obras de cabeza de agua potable, alcantarillado y de Comisión Federal de Electricidad, instalación de agua potable y energía eléctrica, costo de la construcción de naves y elaboración de proyecto y estudios ambientales. En este importe se encuentra incluido el costo determinado en naves de la 1ra. Etapa por \$35'417,786 (9 naves).

4.7 En cuanto a los Otros Inventarios se reconocen al costo histórico de adquisición y se valúan utilizando el método de costos promedios. El monto presentado en los estados financieros no excede al valor de realización de los mismos.

El Instituto no acostumbra determinar una estimación para obsolescencia de inventarios. En caso de determinarse que existe este hecho, se aplican contra los resultados del ejercicio en que esto suceda.

El reglón de Almacén al cierre de septiembre 2017, se encuentra integrado principalmente por papelería.

Nota 5. Estimación por Pérdida o Deterioro de Activos Circulantes

2017

Estimaciones para Cuentas Incobrables por	
Derechos a Recibir Efectivo o Equivalentes	\$ 7'518,523
	=====

Se tiene la política de establecer una estimación para cuentas de cobro dudoso tomando como base los saldos específicos sobre los que su recuperabilidad es incierta.

Instituto Tecnológico de Sonora
Notas a los estados financieros
Al 30 de Septiembre de 2017
(Cifras en pesos)

Trimestre: Tercero de 2017

Nota 6. Inversiones Financieras a largo plazo: Fideicomisos Mandatos y Análogos

2017

Fideicomisos Mandatos y Análogos	\$ 608'965,012
	=====

Dentro de los Fideicomisos, mandatos y Análogos, el Instituto cuenta con Fondos de Inversión de Recursos Propios y Fondos de Inversión de Recursos Extraordinarios, los cuales se integran de la siguiente forma:

Fondos de Inversión de Recursos Propios

2017

Fideicomiso para garantizar las aportaciones a los Fondos de Pensiones. Este fideicomiso tiene como propósito garantizar en forma oportuna, las aportaciones necesarias para los fondos de pensiones y primas de antigüedad que tiene establecido en beneficio de sus trabajadores y que se menciona en Notas de Gestión Administrativa 4 . Se opera a través de Banorte S.A y BBVA Bancomer, S.A	\$ 297'008,546
--	----------------

Fideicomiso para contingencias. Se creó para cubrir erogaciones en bienes y servicios por actos ajenos a la Institución, derivados de fenómenos económicos, meteorológicos, delictivos y de cualquier otra naturaleza que pudieran afectar seriamente las instalaciones y operaciones del Instituto Tecnológico de Sonora. Se maneja en Banco Santander (México), S.A.	181'393,659
--	-------------

Fideicomiso para infraestructura. Está destinado para la construcción de espacios físicos que permitan atender los requerimientos de infraestructura en sus Campus ubicados en las unidades académicas de Cd. Obregón, Navojoa, Guaymas y Empalme, en el Estado

Instituto Tecnológico de Sonora
Notas a los estados financieros
Al 30 de Septiembre de 2017
(Cifras en pesos)

Trimestre: Tercero de 2017

de Sonora. Se maneja a través de Banorte, S.A. 20'421,414

Fideicomiso para desarrollo académico. El propósito de este fideicomiso, es financiar el desarrollo académico, la investigación, la extensión y difusión de cultura a través de la formación de profesionales investigadores y técnicos útiles a la sociedad, incrementando la calidad de los alumnos que ingresan, se forman y egresan de la Institución. Se opera a través de BBVA Bancomer, S.A.

61'438,130

\$ 560'261,749

=====

Al 30 de septiembre del 2017 el total de rendimientos generados por estos fondos ascendieron a \$23'717,094.

Al 30 de septiembre del 2017, previo acuerdo de los Comités Técnicos, se liberaron fondos de los fideicomisos por \$10'244,721. Estas liberaciones fueron principalmente para financiar el desarrollo académico, la investigación, la extensión y difusión de cultura por \$6'970,020 y así como para infraestructura por \$3'274,701.

Fondos de Inversión de Recursos Específicos

2017

Fideicomiso PRODEP que tiene como objetivo completar la formación de profesores en activo para alcanzar los perfiles deseables; prever la formación e incorporar nuevos profesores con los atributos adecuados; mejorar la proporción de profesores de tiempo completo de acuerdo con las normas del Programa para el Desarrollo Profesional Docente para el Tipo Superior PRODEP. Se opera a través de BBVA Bancomer, S.A.

\$ 9'266,621

Instituto Tecnológico de Sonora
Notas a los estados financieros
Al 30 de Septiembre de 2017
 (Cifras en pesos)

Trimestre: Tercero de 2017

Fideicomiso de PFCE 2016 \$16'377,432 y PFCE 2017 \$23'059,210 que tiene como objetivo contribuir a incrementar el número de estudiantes en programas educativos de nivel Técnico Superior Universitario y de Licenciatura acreditados por organismos reconocidos por el Consejo para la Acreditación de la Educación Superior, A.C. (COPAES) y/o en el nivel 1 de los Comités Interinstitucionales para la evaluación de la educación Superior (CIEES). Se opera a través BBVA Bancomer, S.A

	39'436,642

	\$ 48'703,263
	=====

Al 30 de septiembre del 2017 el total de rendimientos generados por estos fondos ascendieron a \$ 2'296,768.

Al 30 de septiembre del 2017, previo acuerdo de los Comités Técnicos, se liberaron fondos de los fideicomisos por \$30'074,772. Estas liberaciones fueron por gastos autorizados por el Comité Técnico de PFCE 2016 y PFCE 2017 por un monto de \$22'292,249 y 3'475,768 respectivamente, así mismo PRODEP por un importe de \$4'306,755, lo anterior para dar cumplimiento a las metas autorizadas.

Nota 7. Inversiones Financieras a largo plazo: Participaciones y Aportaciones de Capital.

2017

Participaciones y Aportaciones de Capital	\$ 158'760,630
	=====

Parque Tecnológico SONORASOFT

Dentro del rubro de Participaciones y Aportaciones de Capital, se integra por Aportaciones al Parque Tecnológico SONORASOFT por \$61'514,268.

Instituto Tecnológico de Sonora
Notas a los estados financieros
Al 30 de Septiembre de 2017
(Cifras en pesos)

Trimestre: Tercero de 2017

El Parque Tecnológico de Software de Ciudad Obregón Sonora (PTSW), surgió a partir de una iniciativa tripartita del Instituto Tecnológico de Sonora (ITSON), el Gobierno Federal y el gobierno Estatal, este último representado por las empresas del Sector de Tecnologías de la Información (TI) de Sonora, con el objeto de contribuir a la reconversión económica regional, a través de agregar valor a los productos y servicios e incrementar las oportunidades de inversión y empleo para la región y de esta manera apoyar a mejorar la calidad de vida de la sociedad. A partir del 2006 al 2010 se realizaron aportaciones en infraestructura al fideicomiso del Parque Tecnológico de Software por la cantidad de \$61'514,268.

Al 31 de diciembre del 2016 el Instituto tiene inversiones en partes sociales las cuales fueron valuadas por el método de participación y se integran como sigue:

	Porcentaje de Participación	<u>2016</u>
Novutek, S.C.	99.97%	\$ 91'761,903
Diagnósticos Integrales en Patología Animal, S.C.	50.00%	5'814,411
Servicios Profesionales en Educación, S.C.	99.00%	(329,951)

		\$ 97'246,363
		=====

Novutek, S.C., tiene por objeto la prestación de servicios de desarrollo de software, de captura de información y de realizar u organizar cursos de educación continua.

Diagnósticos Integrales en Patología Animal, S.C., tiene por objeto la operación y administración de todo lo relacionado con análisis de laboratorios de patología animal y efectuar programas de control de calidad en toda clase de productos de origen animal.

Instituto Tecnológico de Sonora
Notas a los estados financieros
Al 30 de Septiembre de 2017
(Cifras en pesos)

Trimestre: Tercero de 2017

Servicios Profesionales en Educación, S.C., tiene por objeto la importación y exportación de bienes y servicios, además realizar, impartir u organizar cursos de educación continua que auxilien en los procesos de creación, conservación y renovación de la cultura profesional en la Sociedad. Cabe señalar que la empresa dejó de tener operaciones normales a partir del 1 de julio de 2013.

La participación en los resultados de las entidades asociadas representó para el Instituto un crédito a resultados en 2016 de \$ 1'942,178.

Algunos conceptos de la información del Estado de Situación Financiera y del estado de actividades de las entidades en las que se tiene inversión se presentan como sigue:

	<i>Diagnósticos Integrales en Novutek, S.C.</i>	<i>Patología Animal, S.C.</i>	<i>Servicios Profesionales en Educación, S.C.</i>
Total activo	\$ 189'577,852	\$ 13'779,024	\$ 387,948
Total pasivo	97'788,412	2'150,202	721,232
Capital contable	91'789,440	11'628,822	-333,284
Total ingresos	162'096,680	14'199,414	
Total egresos	161'655,756	13'448,971	
ISR, PTU e IETU del ejercicio	-2'261,390		
Utilidad (pérdida) neta	\$ 2'702,314	\$ 750,443	

Nota 8. Derechos a Recibir Efectivo o Equivalentes a Largo Plazo

2017

Documentos por Cobrar a Largo Plazo	\$ 31'865,756
	=====

En sesión ordinaria del Consejo Directivo del día 28 de Octubre de 2014 autorizo otorgar préstamos con garantías de bienes de consumo duradero al personal planta de la institución, con el objetivo de elevar la calidad de vida de los trabajadores mediante el otorgamiento de préstamos a una tasa inferior a la establecida para créditos bancarios y superior a la tasa de inversión otorgada en inversiones a plazo por las Instituciones bancarias, así como para fortalecer el

Instituto Tecnológico de Sonora
Notas a los estados financieros
Al 30 de Septiembre de 2017
(Cifras en pesos)

Trimestre: Tercero de 2017

Fondo de contingencias para el pago de los fondos de seguridad social de los trabajadores del Instituto Tecnológico de Sonora.

La cuenta refleja el saldo de los préstamos otorgados, así mismo cabe aclarar que los últimos préstamos se otorgaron hasta el primer semestre del 2016.

Nota 9. Bienes Muebles, Inmuebles e Intangibles

Este renglón se integra como sigue:

	<u>2017</u>
Inversión:	
Bienes Inmuebles	
Terrenos	\$ 398'225,694
Edificios	1'395'685,531
Obras en proceso	<u>52'224,038</u>
	<u>\$1'846'135,263</u>
Bienes Muebles	
Mobiliario y equipo de Admón.	337'297,692
Mobiliario y Equipo Educacional y Recreativo	53'715,680
Equipo e Instrumental Médico y de Laboratorio	239'565,243
Vehículos y Equipo de Transporte	59'222,442
Maquinaria, Otros Equipos y Herramientas	89'123,167
Activos Biológicos	<u>1'523,219</u>
	780'447,443
Activos Intangibles	
Software	11'160,889

	2'637'743,595

Depreciación acumulada	(1'291'267,253)

Neto	<u>\$ 1'346'476,342</u>
	=====

Instituto Tecnológico de Sonora
Notas a los estados financieros
Al 30 de Septiembre de 2017
(Cifras en pesos)

Trimestre: Tercero de 2017

La depreciación se calcula por el método de línea recta a partir del mes de adquisición, utilizando las tasas anuales que a continuación se mencionan:

Cuenta	% Anual de depreciación
Edificios	3.33, 5
Mobiliario y equipo de Admón.	8.33, 10, 16.66, 20, 25
Mobiliario y Equipo Educativo y Recreativo	10, 16.66, 20
Equipo e Instrumental Médico y de Laboratorio	10
Vehículos y Equipo de Transporte	20
Maquinaria, Otros Equipos y Herramientas	8.33, 10, 16.66
Activos Biológicos	16.66

El valor de las propiedades y equipo se revisa cuando existen indicios de deterioro en el valor de dichos activos. En estos casos, se determina el valor de recuperación de los activos mediante la obtención de su precio de venta y su valor de uso. Cuando el valor de su recuperación es inferior el valor neto en libros, la diferencia se reconoce como una pérdida por deterioro.

Nota 10. Pasivo

Este renglón se integra como sigue:

	<u>2017</u>
Servicios Personales por Pagar a Corto Plazo	\$ 35'317,419
Proveedores por pagar a corto plazo	13'731,208
Contratistas por obras públicas por pagar A corto plazo	198,636
Retenciones y Contribuciones por Pagar a Corto Plazo	26'688,812
Otras Cuentas por Pagar a Corto Plazo	88'715,139
Fondos en Garantía a Corto Plazo	1'056,891
Ingresos por Clasificar	7,736

	\$ 165'715,841
	=====

Instituto Tecnológico de Sonora
Notas a los estados financieros
Al 30 de Septiembre de 2017
(Cifras en pesos)

Trimestre: Tercero de 2017

Al 30 de septiembre del 2017 el concepto de Otras cuentas por pagar a Corto Plazo se integra principalmente por subsidios estatales no aplicados a resultados por \$13'327,726 y préstamo de recursos propios \$73'430,727.

Antigüedad de saldos del Pasivo a Corto Plazo		
Julio-Septiembre 2017 (pesos corrientes)	Total	Menor de un año
Pasivo		
Servicios Personales por Pagar Corto Plazo	35,317,419	35,317,419
Proveedores por Pagar a Corto Plazo	13,731,208	13,731,208
Contratista p/Obra Pública	198,636	198,636
Retenciones y Contribuciones por Pagar a Corto Plazo	26,688,812	26,688,812
Otras Cuentas por Pagar a Corto Plazo	88,715,139	88,715,139
Fondos y Bienes de Terceros en Garantía y/o Administración a Corto Plazo	1,056,891	1,056,891
Otros Pasivos a Corto Plazo	7,736	7,736
Total Pasivo	165,715,841	165,715,841

Instituto Tecnológico de Sonora
Notas a los estados financieros
Al 30 de Septiembre de 2017
 (Cifras en pesos)

Trimestre: Tercero de 2017

II) Notas al Estado de Actividades

Ingresos de la Gestión

Concepto	2017		
	Importe	%	Total
Ingresos de la Gestión			185,752,118
Ingresos por ventas de bienes y servicios de organismos descentralizados (1)	185,752,118	22%	
Participaciones, Aportaciones, Transferencias, Asignaciones, Subsidios y Otras Ayudas			562,746,631
Convenios		0%	
Subsidios y Subvenciones (2)	562,746,631	66%	
Ayudas sociales		0%	
Otros Ingresos y Beneficios			105,971,402
Intereses ganados de valores, créditos, bonos y otros.	41,660,974	5%	
Otros Ingresos Financieros	2,095,199	0%	
Otros ingresos de Ejercicios Anteriores	62,820,876	7%	
Bonificaciones y Descuentos Obtenidos	50,780	0%	
Dif por tipo de cambio a favor en efectivo y equivalentes	-970,262	0%	
Utilidades por Participación Patrimonial	-364,621	0%	
Otros Ingresos y Beneficios varios	678,456	0%	
Total Ingresos y Otros Beneficios			854,470,151

1. Ingresos por ventas de bienes y servicios de organismos descentralizados

Este rubro se integra principalmente por ingresos de Colegiaturas que se obtienen por inscripciones de nivel Licenciatura en los ciclos Enero-Mayo, Verano y Agosto-Diciembre, Maestría por los ciclos Enero-Abril, Mayo-Agosto y Septiembre-Diciembre y Doctorado de los ciclos Enero-Junio y Julio-Diciembre; así como otros ingresos cobrados en el Instituto e Ingresos de Entidades Auxiliares.

Instituto Tecnológico de Sonora
Notas a los estados financieros
Al 30 de Septiembre de 2017
(Cifras en pesos)

Trimestre: Tercero de 2017

2. Subsidios y Subvenciones

De acuerdo con comunicación oficial de la Secretaría de Educación Pública, el subsidio autorizado por el ejercicio 2017 fue de \$483'953,146, de los cuales al 30 de septiembre de 2017 se han recaudado \$364'593,000.

Por parte del Gobierno del Estado de Sonora, el Congreso autorizó para el ejercicio 2017 la cantidad de \$260'069,867, de la cual se ha recaudado al 30 de septiembre 2017 el importe de \$150'460,917.

Gastos y Otras Pérdidas

2017			
Concepto	Importe	%	Total
Gastos de Funcionamiento			838,209,410
Servicios Personales	601,568,491	65%	
Materiales y suministros	58,113,188	6%	
Servicios Generales	178,527,731	19%	
Transferencias, Asignaciones, Subsidios y Otras Ayudas			24,183,817
Ayudas Sociales	24,183,817	3%	
Donativos		0%	
Otros Gastos y perdidas Extraordinarias			61,331,270
Estimaciones, Depreciaciones, Deterioros, Obsolescencias y Amortizaciones	61,306,394	7%	
Disminución de Inventarios	1,895	0%	
Otros Gastos	22,980	0%	
Inversión Pública			0
Inversión Pública no capitalizable		0%	
Total Gastos y Otras Pérdidas			923,724,497

Dentro de las partidas más importantes se encuentra el concepto de Servicios Personales, que equivale al 65% del total de gasto que incluyen Remuneraciones al personal de carácter permanente y Remuneraciones adicionales y especiales como parte de las partidas más relevantes, además de Servicios Generales 19% en el cual se incluyen gastos de Servicios Profesionales, Científicos y Técnicos y Otros Servicios y Servicios de Instalación, Reparación, Mantenimiento y Conservación como los conceptos más significativos.

Instituto Tecnológico de Sonora
Notas a los estados financieros
Al 30 de Septiembre de 2017
(Cifras en pesos)

Trimestre: Tercero de 2017

III) Notas al Estado de Variación en la Hacienda Pública

Concepto	Hacienda Pública / Patrimonio Contribuido	Hacienda Pública / Patrimonio Generado de Ejercicio Anteriores	Hacienda Pública / Patrimonio Generado del Ejercicio	Ajustes por Cambios de Valor	Total
Rectificaciones de Resultados de Ejercicios Anteriores		-11,233,029.13	-311,750.71	0.00	-11,544,779.84
Patrimonio Neto Inicial Ajustado del Ejercicio	1,103,485,368.35			0.00	1,103,485,368.35
Aportaciones	518,752,876.78			0.00	518,752,876.78
Donaciones de Capital	136,348,436.38			0.00	136,348,436.38
Actualización de la Hacienda Pública/Patrimonio	448,384,055.19			0.00	448,384,055.19
Variaciones de la Hacienda Pública / Patrimonio Neto del Ejercicio		1,645,623,311.16	-18,308,519.05	12,946,423.51	1,640,261,215.62
Resultados del Ejercicio (Ahorro/Desahorro)			-18,308,519.05	0.00	-18,308,519.05
Resultados de Ejercicios Anteriores		290,249,338.64		0.00	290,249,338.64
Revalúos		40,437,149.21		12,946,423.51	53,383,572.72
Reservas		1,314,936,823.31		0.00	1,314,936,823.31
Hacienda Pública / Patrimonio Neto Final del Ejercicio 2016	1,103,485,368.35	1,634,390,282.03	-18,308,519.05	12,946,423.51	2,732,513,554.84
Cambios en la Hacienda Pública / Patrimonio Neto del Ejercicio 2017	3,274,264.63			0.00	3,274,264.63
Aportaciones	0.00			0.00	0.00
Donaciones de Capital	3,274,264.63			0.00	3,274,264.63
Actualización de la Hacienda Pública/Patrimonio	0.00			0.00	0.00
Variaciones de la Hacienda Pública / Patrimonio Neto del Ejercicio		-81,361,766.32	-69,254,345.43	0.00	-150,616,111.75
Resultados del Ejercicio (Ahorro/Desahorro)			-69,254,345.43	0.00	-69,254,345.43
Resultados de Ejercicios Anteriores		-18,308,519.05		0.00	-18,308,519.05
Revalúos		0.00		0.00	0.00
Reservas		-63,053,247.27		0.00	-63,053,247.27
Saldo Neto en la Hacienda Pública / Patrimonio 2017	1,106,759,632.98	1,553,028,515.71	-69,566,096.14	12,946,423.51	2,603,168,476.06

1. Reservas

Presenta un decremento del 5.04% por el registro al inicio de año donde se pasa a la cuenta de resultados los subsidio por aplicar provenientes del ejercicio anterior.

Instituto Tecnológico de Sonora
Notas a los estados financieros
Al 30 de Septiembre de 2017
(Cifras en pesos)

Trimestre: Tercero de 2017

IV) Notas al Estado de Flujos de Efectivo

	<u>2017</u>	<u>2016</u>
Efectivo	\$ 861,783	\$ 972,364
Bancos/Tesorería	12'150,421	21'345,034
Inversiones Temporales	285'184,407	468'708,682
Fondos con afectación específica	42'611,480	36'603,165
	-----	-----
	\$ 340'808,091	\$ 527'629,245
	=====	=====

Al 30 de septiembre del 2017 se realizaron adquisiciones por un monto de \$69'863,141 dentro del concepto bienes muebles e inmuebles. A continuación se enlista el concepto y monto de bienes muebles e inmuebles:

	2017
Concepto	Importe
Mobiliario y Equipo de Administración	25,152,841
Mobiliario y Equipo Educativo y Recreativo	1,607,274
Equipo e Instrumental Médico y de Laboratorio	2,013,191
Equipo de Transporte	6,961,294
Maquinaria y Equipo Agropecuario	723,363
Bienes Inmuebles	9,247,516
Activos Intangibles	3,873,116
Inversión Pública	20,284,546
Total	69,863,141

Al 30 de septiembre del 2017 se presentaron movimientos en partidas y/o rubros que no afectan al efectivo, las principales partidas que no afectaron al efectivo se presentan a continuación en la Conciliación de los Flujos de Efectivo Netos de las Actividades de Operación y la cuenta de Ahorro/Desahorro antes de Rubros Extraordinarios.

Instituto Tecnológico de Sonora
Notas a los estados financieros
Al 30 de Septiembre de 2017
(Cifras en pesos)

Trimestre: Tercero de 2017

Concepto	Importes	
	2017	2016
Ahorro/Desahorro antes de rubros Extraordinarios	-70,379,331	92,451,435
Movimientos de partidas (o rubros) que no afectan al efectivo		
Estimaciones, Depreciaciones, Deterioros, Obsolencias y Amortizaciones	61,329,374	100,710,133
Depreciación	61,070,516	100,253,898
Amortización de activo intangible	135,698	232,624
Incrementos en las provisiones	0	0
Deterioro de activos biológicos	123,161	223,611
Disminución de Inventarios	1,895	55
Disminución de Inventarios de mercancías para ventas	1,895	55
Otros Ingresos y Beneficios Varios	62,456,255	-10,049,766
Remanentes de Ingresos de Ejercicios Anteriores	62,820,876	-12,807,981
Utilidades por participación patrimonial	-364,621	2,758,215
Total	-69,254,345	-18,308,519

b) Notas de Memoria: cuentas de orden

Cuentas de Orden Contables y Presupuestarias

Contables:

Contratos para inversión mediante proyectos para presentación de servicios y similares

Pasivo contingente, tiene por objeto el presentar el resultado de la Valuación Actuarial del plan de pensiones y prestaciones contingentes del personal del Instituto, el cual al mes de septiembre 2017 presenta un saldo por la cantidad de \$395'282,564.

Bien bajo contrato o concesión

Almacén de Consignaciones tiene por objeto el registro del resguardo de mercancías en stock del Instituto, tales como materiales y papelería, siendo al mes de septiembre 2017 por \$5,556.

Instituto Tecnológico de Sonora
Notas a los estados financieros
Al 30 de Septiembre de 2017
(Cifras en pesos)

Trimestre: Tercero de 2017

Bien bajo contrato o concesión de la Entidad Auxiliar Librerías, al cierre del 3er trimestre del 2017 su importe es por la suma de \$32,870.

Cuentas por cobrar deudora

Colegiaturas por aplicar, tiene por objeto el registro de las colegiaturas incobrables; sin embargo, permite controlar y tener la recuperación de estas mismas, y en septiembre 2017 cuenta con un saldo por \$89'176,232.

Cuentas de cobro dudoso, tiene por objeto el registro de las cuentas de cobro dudoso tales como anticipos a empleados, y en septiembre 2017, su importe es por \$5'233,592 cuya antigüedad data del ejercicio 2007.

Crédito Educativo por Aplicar, tiene por objeto el registro de cobro dudoso de cargos de crédito educativo; a septiembre 2017 se cuenta con un saldo de \$215,620 cuya antigüedad data del ejercicio 2010.

Documentos de cobro dudoso, tiene por objeto el registro de una deuda a cargo de Crédito y Ahorro del Noroeste, S.A.P. (CREANORO), que se originó en el año 1999, por \$1 al mes de septiembre 2017 continua con dicho registro.

Asesoría legal y financiera, tiene por objeto llevar el control de los gastos generados por litigios contra el banco Scotiabank Inverlat, y su importe al cierre de septiembre 2017 es por \$19'806,421.

Deudores por boletos, tiene por objeto el registro de las cuentas de cobro de la emisión de boletos de cada sorteo, y a septiembre 2017 su importe es por \$7'507,784.

Subsidios no pagados deudora

Subsidios con recibo no pagados, tiene por objeto el presentar los Subsidios no pagados al cierre de cada ejercicio anual por Subsidios Estatales y Federales, tanto ordinarios como extraordinarios. Al cierre de septiembre 2017 su saldo es por \$88'681,310. El saldo antes mencionado se integra por Subsidio Federal Ordinario del 2012 \$6,685 y de Subsidio Estatal ordinario del 2011 \$7'480,053, 2012 \$51'978,722, 2014 \$8'207,757 y del 2015 \$21'008,093.

Instituto Tecnológico de Sonora
Notas a los estados financieros
Al 30 de Septiembre de 2017
(Cifras en pesos)

Trimestre: Tercero de 2017

Subsidios sin recibo no pagados, tiene por objeto el presentar los Subsidios no pagados al cierre de cada ejercicio anual por Subsidios Estatales y Federales tanto ordinarios como extraordinarios. Al cierre de septiembre 2017 su saldo es por \$89'858,022. El saldo antes mencionado se encuentra integrado por Subsidio Federal Extraordinario Fondo para elevar la calidad por \$771,171 de 2011 y de Subsidio Estatal Ordinario 2012 \$4'920,184, 2013 \$34'166,667 y 2014 \$50'000,000.

Fondo de pensiones deudora

Fondo de Pensiones, tiene por objeto el presentar los saldos del Fideicomiso el cual al 30 de septiembre 2017 asciende a \$ 813'479,163.

FAM

Fondo de Aportaciones Múltiples tiene por objeto el presentar los saldos de Obras en proceso subsidiadas por ISIE, y su importe al cierre de septiembre 2017 es por \$59'807,714.

Estas notas son parte integrante de los estados financieros del **Instituto Tecnológico de Sonora**, con cifras al 30 de septiembre 2017.

c) Notas de Gestión Administrativa

1. Autorización e Historia

El Instituto Tecnológico de Sonora (ITSON) fue constituido con fecha 11 de julio de 1955 con la denominación inicial de "Instituto de Estudios Superiores Justo Sierra", con el objeto de prestar educación a nivel medio superior, para que en 1973, se iniciara la educación a nivel superior con reconocimiento oficial. El 2 de octubre de 1976 se publicó en el Boletín Oficial del Gobierno del Estado de Sonora la Ley Orgánica que rige actualmente a la Institución.

Además de las actividades de educación, el ITSON lleva a cabo otras actividades para allegarse de recursos financieros, como son el desarrollo del fraccionamiento Los Misioneros, en cuyo proyecto se adquirieron 93 hectáreas de terreno con el objeto de urbanizarlo y fraccionarlo para su venta. Asimismo, realiza actividades de promoción como sorteos y otras actividades menores.

Instituto Tecnológico de Sonora
Notas a los estados financieros
Al 30 de Septiembre de 2017
(Cifras en pesos)

Trimestre: Tercero de 2017

La Institución ha efectuado inversiones en las siguientes entidades, sobre las que se tiene un control e influencia significativa.

<u>Nombre</u>	<u>Relación</u>	<u>Porcentaje de tenencia accionaria</u>	
		<u>2016</u>	<u>2015</u>
Novutek, S.C.	Subsidiaria	99.97%	99.97%
Diagnósticos Integrales en Patología Animal, S.C.	Subsidiaria	50.00%	50.00%
Servicios Profesionales en Educación, S.C.	Subsidiaria	99.00%	99.00%

A partir de los años 2006 a 2010 se realizaron aportaciones en infraestructura al fideicomiso del Parque Tecnológico de Software, el cual surgió a partir de una iniciativa tripartita del Instituto Tecnológico de Sonora (ITSON), el Gobierno Federal y el gobierno Estatal, este último representado por las empresas del Sector de Tecnologías de la Información (TI) de Sonora, con el objeto de contribuir a la reconversión económica regional, a través de agregar valor a los productos y servicios e incrementar las oportunidades de inversión y empleo para la región y de esta manera apoyar a mejorar la calidad de vida de la sociedad.

El 22 de noviembre de 2012, se creó Fundación ITSON A.C., como organismo sin fines de lucro, con el objetivo de captar recursos provenientes de la sociedad sonorenses para dar soporte a programas de Becas para estudiantes de escasos recursos

2. Organización y Objeto Social

Acorde al artículo segundo de la Ley Orgánica, el Instituto Tecnológico de Sonora tendrá por objeto:

- I. Participar en el proceso de creación, conservación, renovación y transmisión de la cultura;
- II. Promover en sus integrantes una formación armónica y equilibrada;
- III. Preparar los profesionales de nivel superior requeridos por el desarrollo del

Instituto Tecnológico de Sonora
Notas a los estados financieros
Al 30 de Septiembre de 2017
(Cifras en pesos)

Trimestre: Tercero de 2017

- Estado y del País;
- IV. Realizar labores de investigación científica y tecnológica;
 - V. Extender los beneficios de la ciencia y de la tecnología hacia la comunidad;
 - VI. Los demás que señalan esta ley y sus reglamentos

Es una Institución creada por decreto del Estado de Sonora cuyo objeto es la enseñanza de nivel superior, autorizado para recibir donativos deducibles en términos de la Ley. Es una persona moral con fines no lucrativos, sus obligaciones fiscales son retener y enterar el impuesto sobre la renta a cargo de terceros, pago definitivo de Impuesto Especial sobre Producción y Servicios (IEPS) por alimentos chatarra no básico y entero de retenciones de Impuesto al Valor Agregado (IVA).

Para su operación cuenta con una Rectoría ubicada en Cd Obregón Sonora, conformada en seis campus académicos ubicados en Cd Obregón: Campus Obregón y Náinari, un campus en Guaymas y otro en Empalme y en Navojoa: Campus Centro y Sur. Las dependencias académicas y de apoyo son: Vicerrectorías, Direcciones, Departamentos, Coordinaciones, Comisiones, y las demás que se consideren necesarias y apruebe el Consejo Directivo.

Se tienen constituidos varios fideicomisos para asegurar la permanencia, continuidad y buena marcha de la Institución en años futuros. Están restringidos exclusivamente a los fines que se mencionan en la **Nota de Desglose 6** y las operaciones son autorizadas por un Consejo Directivo y gestionadas por un Comité Técnico.

3. Bases de Preparación de los Estados Financieros

El Instituto a partir del año 2013 desarrolló un proyecto para implementar en el sistema de información financiera las disposiciones y medidas encaminadas a dar cumplimiento a la Ley General de Contabilidad Gubernamental, actualizando sus prácticas de registro de información financiera conforme a normatividad emitida por el Consejo Nacional de Armonización Contable (CONAC). Para el registro de las operaciones financieras, la Institución adopta el catálogo de cuentas homologado al 5° nivel emitido de conformidad con la Ley General de Contabilidad Gubernamental, para generar la información financiera acorde a los lineamientos establecidos por la propia Ley. Actualmente continúa el proceso de consolidación del sistema de información para la emisión de información financiera.

Instituto Tecnológico de Sonora
Notas a los estados financieros
Al 30 de Septiembre de 2017
(Cifras en pesos)

Trimestre: Tercero de 2017

En forma supletoria el Instituto adopta de acuerdo con sus necesidades de control e información financiera las Normas de Información Financiera (NIF) emitidas por el Consejo Mexicano de Normas de Información Financiera, A.C. (CINIF).

4. Políticas de Contabilidad Significativas

A continuación se presenta un resumen de las políticas más significativas utilizadas en la preparación de los estados financieros.

Reconocimiento de ingresos

Los ingresos se registran contablemente sobre la base de importes recaudados. Si al cierre del ejercicio no se han recibido, estos no se registran en la cuenta de ingresos correspondiente.

Efectos de la inflación en estos estados financieros

Actualmente el entorno económico es no inflacionario.

Operaciones en el extranjero

Las operaciones en monedas extranjeras se registran al tipo de cambio aplicable a la fecha de su celebración. Los activos y pasivos en monedas extranjeras se valúan al tipo de cambio de la fecha del balance general. Las diferencias cambiarias que resultan entre la fecha de celebración y la de su cobro o pago, y las derivadas de la conversión de los saldos en monedas extranjeras al tipo de cambio de la fecha de los estados financieros, se aplican a resultados.

En la **Nota de Gestión Administrativa 5** se muestra la posición en moneda extranjera al final de cada ejercicio y los tipos de cambio utilizados en la conversión de estos saldos.

Inversiones en acciones

Se consideran aquellas en las cuales el Instituto mantiene una inversión permanente en el capital en sociedades y se valúan por el método de participación.

Instituto Tecnológico de Sonora
Notas a los estados financieros
Al 30 de Septiembre de 2017
(Cifras en pesos)

Trimestre: Tercero de 2017

Inventarios y estimación para inventarios de lento movimiento y obsolescencia

Los inventarios se reconocen al costo histórico de adquisición y se valúan utilizando el método de costos promedios. El monto presentado en los estados financieros no excede al valor de realización de los mismos.

El Instituto no acostumbra determinar una estimación para obsolescencia de inventarios. En caso de determinarse que existe este hecho, se aplican contra los resultados del ejercicio en que esto suceda.

Programa de beneficios por separación

En la Ley Federal del Trabajo se establece, entre otras, la obligación de efectuar determinados pagos a trabajadores que dejen de prestar sus servicios bajo ciertas circunstancias o cumpliendo diversos requisitos; así como el pago de las obligaciones señaladas en los contratos de trabajo. El Instituto tiene establecido un plan de pensiones en beneficio de su personal.

Las reglas de operación del plan de pensiones consisten en la posibilidad de retiro al cumplir 60 años de edad para las generaciones actuales y 65 años para las futuras, con una antigüedad mínima de 20 años, con pago en este caso del 50% de su salario regulador, cantidad que se va incrementando a mayor antigüedad hasta alcanzar el 100% con 30 años de servicio para generaciones actuales o 35 años para las futuras. Los trabajadores aportan un 8% de su sueldo incluyendo la prima de antigüedad y el Instituto efectúa las aportaciones correspondientes al 14% de los conceptos descritos anteriormente.

Al 3er trimestre del ejercicio 2017 el Instituto registró en gastos por este concepto la cantidad de \$25'302,071.

Los registros contables de las aportaciones propias del Instituto y del personal, ascienden a \$813'479,163 al 30 de septiembre del 2017, el cual se ve reflejado en cuentas de orden.

El estudio de los cálculos actuariales se apegan a los lineamientos que establece el Boletín NIF D-3 "Beneficios a los empleados".

Instituto Tecnológico de Sonora
Notas a los estados financieros
Al 30 de Septiembre de 2017
(Cifras en pesos)

Trimestre: Tercero de 2017

Uso de estimaciones

La formulación de los estados financieros de conformidad con normas de información financiera, requiere la aplicación de estimaciones en la valuación de algunos de sus renglones. Los resultados que finalmente se obtengan pueden ser diferentes de las estimaciones efectuadas.

Inversiones en valores

Se adquieren con la finalidad de realizarlos en el corto plazo. Se valúan a su precio razonable.

Pasivos, provisiones, activos y pasivos contingentes y compromisos

Los pasivos por provisiones se reconocen cuando existe una obligación presente como resultado de un evento pasado y es probable que se requiera la salida de recursos económicos como medio para liquidar dicha obligación, y esta pueda ser estimada de manera razonable.

Cuando el efecto del valor del dinero a través del tiempo es significativo, el importe de la provisión es el valor presente de los desembolsos que se espera sean necesarios para liquidar la obligación.

El Instituto registra los pasivos contingentes solo cuando derivado de la probabilidad de la salida de recursos reconoce una provisión. También, los compromisos solamente se reconocen cuando se genera una pérdida.

5. Posición en moneda extranjera y protección por riesgo cambiario

Este renglón se integra como sigue:

	Cifras en dólar USA	Cifras en Euros
	<u>2017</u>	<u>2017</u>
Activo	Dlls. 213,430	Eur 986
Pasivo	<u>-2,279</u>	<u>0</u>
Posición larga	Dlls. <u>211,151</u>	Eur <u>986</u>

Instituto Tecnológico de Sonora
Notas a los estados financieros
Al 30 de Septiembre de 2017
(Cifras en pesos)

Trimestre: Tercero de 2017

Los tipos de cambio utilizados al 30 de septiembre del 2017 para convertir los importes anteriores en dólares USA a moneda nacional fueron de \$18.1979 y en Euros es de \$21.7600.

Durante el trimestre julio-septiembre 2017 el Instituto tuvo las siguientes operaciones denominadas en moneda extranjera.

	<u>Dólar USA</u> <u>2017</u>	<u>Euros</u> <u>2017</u>	<u>Dólar Canadiense</u> <u>2017</u>	<u>Yen Japones</u> <u>2017</u>
Servicios personales				
Compra de suministros y materiales	22,045			5,000
Servicios generales	84,030	3,176	600	
Ayudas sociales	11,330			
Compra de activos fijos	8,296			
	Dlrs. <u>125,701</u>	Eur <u>3,176</u>	Cad <u>600</u>	Jpy <u>5,000</u>

Las operaciones en monedas extranjeras se registran al tipo de cambio aplicable a la fecha de su celebración. Los activos y pasivos en moneda extranjeras se valúan al tipo de cambio de la fecha del balance general. Las diferencias cambiarias que resultan entre la fecha de celebración y la de su cobro o pago, y las derivadas de la conversión de los saldos en monedas extranjeras al tipo de cambio de la fecha de los estados financieros, se aplican a resultados.

Actualmente el Instituto no cuenta con un seguro de protección de riesgo por cobertura bancaria, dado que son reducidas las operaciones que realiza en moneda extranjera.

6. Reporte analítico del activo

Propiedades, planta y equipo

Los importes capitalizables, valores activados de bienes y la actualización de valores de inmuebles se encuentran en la **Nota de Desglose 9**.

Instituto Tecnológico de Sonora
Notas a los estados financieros
Al 30 de Septiembre de 2017
(Cifras en pesos)

Trimestre: Tercero de 2017

Gastos capitalizados a septiembre 2017

Concepto	2017
	Importe
Mobiliario y Equipo de Administración	25,152,841
Mobiliario y Equipo Educativo y Recreativo	1,607,274
Equipo e Instrumental Médico y de Laboratorio	2,013,191
Equipo de Transporte	6,961,294
Maquinaria y Equipo Agropecuario	723,363
Bienes Inmuebles	9,247,516
Activos Intangibles	3,873,116
Inversión Pública	20,284,546
Total	69,863,141

Riesgos en inversiones financieras

Al 30 de septiembre del 2017 el Instituto ha operado con instrumentos financieros de papel y fondos de valores gubernamentales.

Las principales variaciones en el activo respecto de inversiones en valores se encuentran en la **Nota de desglose 1**; respecto de inversiones en empresas de participación mayoritaria se identifican en la **Nota de desglose 7**; y en relación al patrimonio se encuentran en la **Nota III Notas al Estado de Variación en el Patrimonio**.

7. Fideicomisos, mandatos y análogos

Se tienen constituidos fideicomisos para asegurar la permanencia, continuidad y buena marcha de la Institución en años futuros. Están restringidos exclusivamente a los fines que se mencionan en la **Nota de desglose 6** y las operaciones son gestionadas por un Comité Técnico y autorizadas por el Consejo Directivo.

Dentro de los Fideicomisos, Mandatos y Análogos, el Instituto cuenta con Fondos de Inversión de Recursos Propios y Fondos de Inversión de Recursos Federales Extraordinarios, los cuales se integran de la siguiente forma:

Instituto Tecnológico de Sonora
Notas a los estados financieros
Al 30 de Septiembre de 2017
(Cifras en pesos)

Trimestre: Tercero de 2017

Fondos de Inversión de Recursos Propios	<u>2017</u>
Fideicomisos para garantizar las aportaciones a los Fondos de Pensiones.	297'008,546
Fideicomiso para contingencias.	181'393,659
Fideicomiso para desarrollo académico.	61'438,130
Fideicomiso para infraestructura.	20'421,414
	<hr style="border-top: 1px solid black;"/>
	560'261,749
Fondos de Inversión de Recursos Específicos	
Fideicomiso Programa para el Desarrollo Profesional Docente para el Tipo Superior PRODEP	9'266,621
Fideicomiso de PFCE	39'436,642
	<hr style="border-top: 1px solid black;"/>
	48'703,263
	<hr style="border-top: 1px solid black;"/>
Total	<u><u>608'965,012</u></u>

8. Reporte de la Recaudación

Respecto del análisis del comportamiento de recaudación se puede ver su desglose en el apartado **II Notas al Estado de Actividades**

Al 30 de septiembre del 2017 en relación a la programación anual de los subsidios federales ordinarios y extraordinarios se obtuvo un 77% de recaudación y al respecto del subsidio proveniente del Ejecutivo Estatal se tuvo una recaudación del 58%.

9. Información sobre la Deuda y el Reporte Analítico de la Deuda

Nada que reportar en este apartado.

10. Calificaciones Otorgadas

Nada que reportar en este apartado.

Instituto Tecnológico de Sonora
Notas a los estados financieros
Al 30 de Septiembre de 2017
(Cifras en pesos)

Trimestre: Tercero de 2017

11. Procesos de mejora

Existen procesos de soporte documentados, los cuales se encuentran en el Sistema de Gestión de la Calidad del Instituto y se ha definido en cada uno de ellos sus políticas aplicables a cada proceso; para con ello crear las capacidades para mejorar la calidad y la eficacia en la entrega de servicios y/o productos, así como para rendir cuentas claras sobre la administración de los recursos públicos y la efectividad de las acciones.

Actualmente el Instituto continúa con la configuración del sistema de información orientado al cumplimiento de los requisitos y lineamientos de la Ley General de Contabilidad Gubernamental.

12. Información por segmentos

El Instituto inicia operaciones con Contabilidad de Fondos en el año 1998 en apego a una iniciativa del Gobierno Federal para consolidar una contabilidad especial para las instituciones de educación superior a través del Programa para la Normalización de la Información Administrativa (PRONAD), en la cual se clasifican los recursos en fondos según los fines diversos para los que fueron otorgados y presentando informes de las actividades y objetivos especificados por los otorgantes del recurso, pero tomando en cuenta la reglamentación y las limitaciones internas y externas que tenga la institución. Los propósitos de esta contabilidad principalmente son: rendir cuentas sobre el destino de los recursos a las fuentes de financiamiento; el control de activos a través de un segmento financiero de registro; proveer información para la planeación y presupuestación para una mejor administración; proporcionar información financiera por periodo, segmentada acorde al origen de los recursos, entre otros.

Derivado de lo anterior, el registro de las operaciones se lleva a cabo al valor que tienen al momento de su realización, clasificándose por tipo de fondo (genérico, específico u otro), con base al modelo de contabilidad por fondos propuesto por la Secretaría de Educación Pública para las instituciones de educación superior, el que tiene como propósito primordial controlar el origen y destino de los recursos, así como, identificar las restricciones para su uso, establecidas por los otorgantes de los recursos.

13. Partes relacionadas

La Institución ha efectuado inversiones en las entidades descritas en la **Nota de Gestión Administrativa 1**, sobre las que se tiene un control e influencia significativa.

Instituto Tecnológico de Sonora
Notas a los estados financieros
Al 30 de Septiembre de 2017
(Cifras en pesos)

Trimestre: Tercero de 2017

14. Responsabilidad sobre la presentación razonable de la información contable.

Bajo Protesta de decir la verdad, declaramos que los Estados Financieros y sus notas, son razonablemente correctos; estos son rubricados por las autoridades correspondientes de la Institución, para su emisión al 30 de septiembre del 2017.

d) Notas de Información Presupuestaria

ETCA-II-01 Estado Analítico de Ingresos

Para los formatos listados anteriormente, la máxima autoridad del Instituto Tecnológico de Sonora es el H. Consejo Directivo quien autoriza en forma general el presupuesto Institucional; en el transcurso del año pueden presentarse modificaciones al presupuesto, las cuales no impactan de manera directa en la estructura programática ya que ésta se define a principios del ejercicio.

En el mes de diciembre de 2016 por medio de dictamen el H. Consejo Directivo autorizó el presupuesto aprobado para el ejercicio 2017 por un monto de \$1'167'722,375 el cual incluye reservas institucionales por \$190'523,057. En el modificado realizado en el mes de enero su autorización fue de \$1'316'163,328 debido principalmente a proyectos de desarrollo y contratos en trámite, incluyendo reservas institucionales por \$311'689,132.

En el mes de abril se autorizó un presupuesto modificado de \$1'384'875,863, en virtud de un incremento de servicios personales, proyectos Autofinanciables, Convenios y Entidades Auxiliares, el cual incluye reservas institucionales por \$364'780,679. Se menciona que en el mes de mayo se presentó una modificación al presupuesto autorizado de \$1'419'632,930 las cuales fueron en servicios personales, la autorización del fondo extraordinario Programa Fortalecimiento de la Calidad Educativa 2017 (PFCE) y proyectos de Desarrollo, el cual incluye reservas institucionales por \$372'800,730. En el mes de junio un modificado de \$1'430'446,677 el incremento fue principalmente por la autorización del Fondo de Aportaciones Múltiple 2017 (FAM), dicho importe incluye reservas institucionales por \$372'800,730. En el mes de julio se autorizó por \$1'480'607,276 modificándose en servicios personales, proyectos Autofinanciables y Desarrollo así como fondos extraordinarios: Apoyos para la Atención de Proyectos Estructurales de las UPES, Programa de Carrera Docente Extraordinario y la Expansión

Instituto Tecnológico de Sonora
Notas a los estados financieros
Al 30 de Septiembre de 2017
(Cifras en pesos)

Trimestre: Tercero de 2017

de la Educación Media Superior y Superior 2017 (PROEXES), incluyendo reservas institucionales por \$396'938,744.

Se encuentra en proceso de autorización el presupuesto modificado para el tercer trimestre de \$1'488'231,622 por autorizaciones de Proyectos Autofinanciables, Convenios y autorización del Programa para el Desarrollo Profesional Docente (PRODEP), el cual incluye reservas institucionales por \$393'885,244.

La variación negativa en los rubros de Ingresos por venta de bienes y servicios y Transferencias, Asignaciones, Subsidios y Otras Ayudas FEDERALES y ESTATALES se debe a que no se ha recaudado lo programado durante el año.

ETCA-II-03 Conciliación Entre los Ingresos Presupuestarios y Contables

Ingresos contables no presupuestarios

A continuación se detallan los Ingresos Contables no Presupuestarios del ejercicio 2017:

43,756,173	Ingresos financieros
62,820,876	Subsidios y remanentes por ejercer
50,780	Bonificaciones y Descuentos Obtenidos
-970,262	Diferencias por tipo de cambio a favor en efectivo y equivalentes
-364,621	Utilidades por participación patrimonial
678,456	Otros Ingresos y Beneficios Varios
105,971,402	TOTAL

Ingresos presupuestarios no contables

Nada que informar en este apartado.

ETCA-II-04 Estado Analítico del Ejercicio Presupuesto de Egresos

**ETCA-II-05 Estado Analítico del Ejercicio Presupuesto de Egresos Detallado-LDF
 Clasificación por Objeto de Gasto**

**ETCA-II-06 Estado Analítico del Ejercicio Presupuesto de Egresos Clasificación
 Económica (Por tipo de Gasto)**

Instituto Tecnológico de Sonora
Notas a los estados financieros
Al 30 de Septiembre de 2017
(Cifras en pesos)

Trimestre: Tercero de 2017

ETCA-II-07 Estado Analítico del Ejercicio Presupuesto de Egresos, Por Unidad Administrativa

ETCA-II-11-08 Estado Analítico del Ejercicio Presupuesto de Egresos Detallado-LDF, Por Unidad Administrativa

ETCA-II-11-09 Estado Analítico del Ejercicio Presupuesto de Egresos Por Clasificación Administrativa (Por Poderes)

ETCA-II-10 Estado Analítico del Ejercicio Presupuesto de Egresos Por Clasificación Administrativa, Por Tipo de Organismos o Entidad Paraestatal

ETCA-II-11 Estado Analítico del Ejercicio Presupuesto de Egresos, Clasificación Funcional (Finalidad y Función)

ETCA-II-12 Estado Analítico del Ejercicio Presupuesto de Egresos, Detallado-LDF, Clasificación Funcional (Finalidad y Función)

ETCA-II-13 Estado Analítico del Ejercicio Presupuesto de Egresos, Por partida del Gasto

ETCA-II-14 Estado Analítico del Ejercicio Presupuesto de Egresos Detallado-LDF, (clasificación de Servicios Personales por categoría)

Para los formatos listados anteriormente, la máxima autoridad del Instituto Tecnológico de Sonora es el H. Consejo Directivo quien autoriza en forma general y basándose en sus necesidades el presupuesto Institucional. En el transcurso del año pueden presentarse modificaciones al presupuesto, las cuales no impactan de manera directa en la estructura programática ya que ésta se define a principios del ejercicio.

En el mes de diciembre de 2016 por medio de dictamen el H. Consejo Directivo autorizó el presupuesto aprobado para el ejercicio 2017 por un monto de \$1'167'722,375, presentándose el primer modificado autorizado en el mes de enero de \$1'316'163,328, debido principalmente a Proyectos de Desarrollo y contratos en trámite.

En el mes de abril se autorizó un presupuesto modificado de \$1'384'875,863, en virtud de un incremento en Servicios Personales, proyectos Autofinanciables, Convenios y Entidades Auxiliares. Se menciona que en el mes de mayo se presentó una modificación al presupuesto autorizado de \$1'419'632,930 las cuales fueron en Servicios Personales, la autorización del fondo extraordinario Programa Fortalecimiento de la Calidad Educativa 2017 (PFCE) y proyectos Desarrollo. En el mes de junio un modificado de \$1'430'446,677 el incremento fue principalmente por la autorización de Fondo de Aportaciones Múltiples 2017 (FAM). En el mes de julio se autorizó por \$1'480'607,276 modificándose en Servicios Personales, proyectos

Instituto Tecnológico de Sonora
Notas a los estados financieros
Al 30 de Septiembre de 2017
(Cifras en pesos)

Trimestre: Tercero de 2017

Autofinanciables y Desarrollo así como el fondos extraordinarios: Apoyos para la Atención de Problemas Estructurales de las UPE, Programa de Carrera Docente Extraordinario y la Expansión de La Educación Media Superior y Superior 2017 (PROEXES).

Se encuentra en proceso de autorización el presupuesto modificado para el tercer trimestre de \$1'488'231,622 por autorizaciones de Proyectos Autofinanciables, Convenios y autorización de Programa para el Desarrollo Profesional Docente (PRODEP) y por productos Financieros del Programa Fortalecimiento de la Calidad Educativa 2016 (PFCE).

Las variaciones significativas se presentan en el anexo denominado Análisis de variaciones Programático – Presupuestal.

Además es importante mencionar que derivado de la operación de las áreas institucionales es necesario realizar traspasos presupuestales principalmente entre los capítulos 2000 de Materiales y suministros, 3000 Servicios generales y 4000 Transferencias, Asignaciones, Subsidios y Otras Ayudas. Lo anterior genera variaciones en estos capítulos, más no en el presupuesto total.

ETCA-II-15 Conciliación Entre los Egresos Presupuestarios y los Gastos Contables

Egresos presupuestarios no contables

El total de egresos presupuestarios por la adquisición de Bienes muebles, Inmuebles e Intangibles y de inversión pública es por \$69'863,141 los cuales se capitalizaron.

Egresos contables no presupuestarios

Los gastos contables no presupuestarios se encuentran integrados principalmente por la depreciación al 30 de septiembre 2017.

ETCA-II-16 Endeudamiento Neto

El Instituto no cuenta con deudas de esta índole.

Instituto Tecnológico de Sonora
Notas a los estados financieros
Al 30 de Septiembre de 2017
(Cifras en pesos)

Trimestre: Tercero de 2017

ETCA-II-17 Intereses de la Deuda

El Instituto no cuenta con deudas de esta índole.

e) Notas de Información Programática

ETCA-III-01 Gasto Por Categoría Programática

En la clasificación del Gasto Por categoría Programática se aplicó en los siguientes conceptos:

- Sujetos a Reglas de Operación se integran por subsidios Federales Ordinarios y Extraordinarios.
- Otros Subsidios se integran por los subsidios Estatales Ordinarios y Extraordinarios.
- Prestación de Servicios Públicos se integran por los Recursos Propios.

ETCA-III-02 Gasto Por Programa Presupuestario

De acuerdo a la naturaleza de la Institución se contribuye al cumplimiento del Plan Estatal de Desarrollo 2016-2021, en el Eje 4 Todos los Sonorenses Todas las Oportunidades, en el programa presupuestario Educación Superior de Calidad para el Desarrollo.

ETCA-III-03 Gasto por proyectos de Inversión

El gasto por proyectos de inversión que se enlista es lo devengado al 30 de septiembre en los diferentes edificios académicos-administrativos de la institución.

ETCA-III-04 Informe del Avance Programático

Se adjuntan reportes de indicadores.

ETCA-III-05 Matriz de Indicadores de Resultados

Nada que informar en este apartado, según la Guía para la elaboración de Informes Trimestrales del Estado de Sonora para el ejercicio 2017, este formato no aplica para

Instituto Tecnológico de Sonora
Notas a los estados financieros
Al 30 de Septiembre de 2017
(Cifras en pesos)

Trimestre: Tercero de 2017

la Institución, debido a que la MIR de la Secretaria de Educación y cultura (Instituciones de Educación Superior) se encuentra en proceso de elaboración y no ha concluido su proceso de liberación para su reporte.

f) Notas de Información Complementaria

ETCA-IV-01 Indicadores de Postura Fiscal

En el Presupuesto de ingresos se incluyen únicamente lo del ejercicio actual que permite soportar en parte el Presupuesto Egresos.

ETCA-IV-02 Balance Presupuestario-LDF

Se presenta la información en el formato correspondiente.

ETCA-IV-03 Relación de Cuentas Bancarias Productivas Específicas

En la cuenta 0487888773 de Banorte, S. A. se depositan y ministran los recursos federales ordinarios transferidos al Instituto, de la cual, se envía el recurso necesario para cubrir las cuentas bancarias de nóminas, así como a las cuentas correspondientes para el pago a proveedores por bienes y servicios suministrados a la institución.

En la cuenta 0110486515 de BBVA Bancomer, S. A. se deposita el recurso del Convenio de apoyo en el marco del Programa de Fortalecimiento de la Calidad Educativa para cubrir equipamiento y gastos relacionados.

En la cuenta 0110561835 de BBVA Bancomer, S. A. se deposita el recurso del Convenio de apoyo financiero para el Programa de Carrera Docente, de la cual se envía el recurso a la cuenta bancaria de nóminas para el pago del estímulo correspondiente.

En la cuenta 0110698296 de BBVA Bancomer, S. A. se deposita el recurso del Convenio de coordinación para la realización de obras de infraestructura educativa del Fondo de Aportaciones Múltiple (FAM) de la cual se realizan los pagos para la construcción del Laboratorio de Ingeniería Electromecánica y Mecatrónica.

Instituto Tecnológico de Sonora
Notas a los estados financieros
Al 30 de Septiembre de 2017
(Cifras en pesos)

Trimestre: Tercero de 2017

En la cuenta 0325697246 de Banorte, S. A. se deposita el recurso del Convenio de apoyo financiero a Problemas Estructurales de las Universidades Públicas Estatales para reducir el flujo de egresos a cargo de la Institución para el pago de pensiones y prestaciones contingentes y por ende el déficit actuarial, de la cual se envía al fideicomiso constituido para tal fin.

En la cuenta 0110747440 de BBVA Bancomer, S. A. se deposita el recurso del Convenio de apoyo financiero para el Programa Expansión de la Educación Media Superior y Superior para fortalecer la calidad académica de los programas educativos de la institución, de la cual se realizan pagos a proveedores por bienes y servicios.

En la cuenta 0330684772 de Banorte, S. A. se deposita el recurso del Convenio de Cooperación Académica del Programa para el Desarrollo Profesional Docente para pago de becas y gastos relacionados para el crecimiento del profesorado, de la cual se envía al fideicomiso constituido para tal fin.

ETCA-IV-04 Relación de Bienes que Componen su Patrimonio

El listado de bienes muebles e inmuebles se integra por el valor en libros al septiembre 2017.

ETCA-IV-05 Relación de Esquemas Bursátiles y de Coberturas Financieras

Nada que informar en este apartado.


Mtra. Luz Marisa Meza Iribe
Directora de Recursos Financieros


Dr. Javier Rolando Reyna Granados
Vicerrector Administrativo

Instituto Tecnológico de Sonora
5 de Febrero No. 818 sur
Teléfono (644) 410-09-00 Apdo. 335
C.P. 85000 Ciudad Obregón, Sonora, México
www.itson.mx



INSTITUTO TECNOLÓGICO DE SONORA
Educar para Trascender

II. INFORMACIÓN PRESUPUESTARIA



Sistema Estatal de Evaluación
Estado Analítico de Ingresos
Instituto Tecnológico de Sonora
 Del 01 de Enero al 30 de Septiembre de 2017

ETCA-II-01

(PESOS)

TRIMESTRE: TERCERO

Rubros de los Ingresos	Ingresos Estimado Original Anual (1)	Ampliaciones y Reducciones (+ ó -) (2)	Ingresos Modificado Anual (3= 1 +2)	Ingresos Devengado Acumulado (4)	Ingresos Recaudado Acumulado (5)	Diferencia (6= 5 - 1)
Impuestos			0			0
Cuotas y Aportaciones de Seguridad Social	0	0	0	0	0	0
Contribuciones de Mejoras			0			0
Derechos			0			0
Productos	0	0	0	0	0	0
Corriente			0			0
Capital			0			0
Aprovechamientos	0	0	0	0	0	0
Corriente			0			0
Capital			0			0
Ingresos por Ventas de Bienes y Servicios	258,976,386	41,163,700	300,140,086	185,752,118	185,752,118	-73,224,268
Participaciones y Aportaciones			0			0
Transferencias, Asignaciones, Subsidios y Otras Ayudas FEDERALES	472,963,065	61,173,360	534,136,425	412,285,714	412,285,714	-60,677,351
Transferencias, Asignaciones, Subsidios y Otras Ayudas ESTATALES	245,259,867	14,810,000	260,069,867	150,460,917	150,460,917	-94,798,950
Ingresos Derivados de Financiamientos			0			0
Total	977,199,318	117,147,060	1,094,346,378	748,498,749	748,498,749	-228,700,569
					Ingresos Excedentes 1	

Sistema Estatal de Evaluación
Estado Analítico de Ingresos
Instituto Tecnológico de Sonora
 Del 01 de Enero al 30 de Septiembre de 2017

ETCA-II-01

(PESOS)

TRIMESTRE: TERCERO


Estado Analítico de Ingresos	Ingresos Estimado Original Anual	Ampliaciones y Reducciones (+ ó -)	Ingresos Modificado Anual (3= 1 +2)	Ingresos Devengado Acumulado (4)	Ingresos Recaudado Acumulado (5)	Diferencia (6= 5 - 1)
Por Fuente de Financiamiento	(1)	(2)	(3= 1 +2)	(4)	(5)	(6= 5 - 1)
Ingresos del Gobierno	0	0	0	0	0	0
Impuestos	0	0	0	0	0	0
Contribuciones de Mejoras			0	0	0	0
Derechos			0	0	0	0
Productos	0	0	0	0	0	0
Corriente			0	0	0	0
Capital			0	0	0	0
Aprovechamientos	0	0	0	0	0	0
Corriente			0	0	0	0
Capital			0	0	0	0
Participaciones y Aportaciones			0	0	0	0
Transferencias, Asignaciones, Subsidios y Otras Ayudas			0	0	0	0
Ingresos de Organismos y Empresas	977,199,318	117,147,060	1,094,346,378	748,498,749	748,498,749	-228,700,569
Cuotas y aportaciones de Seguridad Social			0	0	0	0
Ingresos por ventas de Bienes y Servicios	258,976,386	41,163,700	300,140,086	185,752,118	185,752,118	-73,224,268
Transferencias, Asignaciones, Subsidios y Otras Ayudas, FEDERALES	472,963,065	61,173,360	534,136,425	412,285,714	412,285,714	-60,677,351
Transferencias, Asignaciones, Subsidios y Otras Ayudas, ESTATALES	245,259,867	14,810,000	260,069,867	150,460,917	150,460,917	-94,798,950
Ingresos derivados de Financiamiento	0	0	0	0	0	0
Ingresos Derivados de Financiamientos			0	0	0	0
Total	977,199,318	117,147,060	1,094,346,378	748,498,749	748,498,749	-228,700,569
					Ingresos Excedentes 1	


Mtra. Luz Marisa Meza Iribe
 Directora de Recursos Financieros

Dr. Javier Rolando Reyna Granados
 Vicerrector Administrativo

Concepto (c)	Ingreso					Diferencia (e)
	Estimado (d)	Ampliaciones/ (Reducciones)	Modificado	Devengado	Recaudado	
i4) Fondo de Compensación de Repecos-Intermedios	-	-	-	-	-	-
i5) Otros Incentivos Económicos	-	-	-	-	-	-
J. Transferencias	-	-	-	-	-	-
K. Convenios	718,222,932.00	25,800,081.00	744,023,013.00	515,053,917.00	515,053,917.00	- 203,169,015.00
k1) Otros Convenios y Subsidios	718,222,932.00	25,800,081.00	744,023,013.00	515,053,917.00	515,053,917.00	- 203,169,015.00
L. Otros Ingresos de Libre Disposición (L=I1+I2)	-	-	-	-	-	-
I1) Participaciones en Ingresos Locales	-	-	-	-	-	-
I2) Otros Ingresos de Libre Disposición	-	-	-	-	-	-
I. Total de Ingresos de Libre Disposición (I=A+B+C+D+E+F+G+H+I+J+K+L)	977,199,318.00	60,190,469.00	1,037,389,787.00	700,806,035.13	700,806,035.13	- 276,393,282.87
Ingresos Excedentes de Ingresos de Libre Disposición						
Transferencias Federales Etiquetadas						
A. Aportaciones (A=a1+a2+a3+a4+a5+a6+a7+a8)	-	-	-	-	-	-
a1) Fondo de Aportaciones para la Nómina Educativa y Gasto Operativo	-	-	-	-	-	-
a2) Fondo de Aportaciones para los Servicios de Salud	-	-	-	-	-	-
a3) Fondo de Aportaciones para la Infraestructura Social	-	-	-	-	-	-
a4) Fondo de Aportaciones para el Fortalecimiento de los Municipios y de las Demarcaciones Territoriales del Distrito Federal	-	-	-	-	-	-
a5) Fondo de Aportaciones Múltiples	-	-	-	-	-	-
a6) Fondo de Aportaciones para la Educación Tecnológica y de Adultos	-	-	-	-	-	-
a7) Fondo de Aportaciones para la Seguridad Pública de los Estados y del Distrito Federal	-	-	-	-	-	-
a8) Fondo de Aportaciones para el Fortalecimiento de las Entidades Federativas	-	-	-	-	-	-
B. Convenios (B=b1+b2+b3+b4)	-	-	-	-	-	-
b1) Convenios de Protección Social en Salud	-	-	-	-	-	-
b2) Convenios de Descentralización	-	-	-	-	-	-
b3) Convenios de Reasignación	-	-	-	-	-	-
b4) Otros Convenios y Subsidios	-	-	-	-	-	-
C. Fondos Distintos de Aportaciones (C=c1+c2)	-	-	-	-	-	-
c1) Fondo para Entidades Federativas y Municipios Productores de Hidrocarburos	-	-	-	-	-	-

Concepto (c)	Ingreso					Diferencia (e)
	Estimado (d)	Ampliaciones/ (Reducciones)	Modificado	Devengado	Recaudado	
c2) Fondo Minero	-	-	-	-	-	-
D. Transferencias, Subsidios y Subvenciones, y Pensiones y Jubilaciones	-	50,183,279.00	50,183,279.00	47,692,714.00	47,692,714.00	47,692,714.00
E. Otras Transferencias Federales Etiquetadas	-	6,773,312.00	6,773,312.00	-	-	-
II. Total de Transferencias Federales Etiquetadas (II = A + B + C + D + E)	-	56,956,591.00	56,956,591.00	47,692,714.00	47,692,714.00	47,692,714.00
III. Ingresos Derivados de Financiamientos (III = A)	-	-	-	-	-	-
A. Ingresos Derivados de Financiamientos	-	-	-	-	-	-
IV. Total de Ingresos (IV = I + II + III)	977,199,318.00	117,147,060.00	1,094,346,378.00	748,498,749.13	748,498,749.13	228,700,568.87
Datos Informativos						
1. Ingresos Derivados de Financiamientos con Fuente de Pago de Ingresos de Libre Disposición	-	-	-	-	-	-
2. Ingresos Derivados de Financiamientos con Fuente de Pago de Transferencias Federales Etiquetadas	-	-	-	-	-	-
3. Ingresos Derivados de Financiamientos (3 = 1 + 2)	-	-	-	-	-	-


 Mtra. Luz Marisa Meza Iribe
 Directora de Recursos Financieros


 Dr. Javier Rolando Reyna Granados
 Vicerrector Administrativo

Sistema Estatal de Evaluación
Conciliación entre los Ingresos Presupuestarios y Contables
Instituto Tecnológico de Sonora
Al 30 de Septiembre de 2017

ETCA-II-03

(PESOS)

TRIMESTRE: TERCERO

1. Ingresos Presupuestarios		748,498,749.13
(MAS)		
2. Ingresos contables no presupuestarios		105,971,402.05
Incremento por variación de inventarios		
Disminución del exceso de estimaciones por pérdida o deterioro u obsolescencia		
Disminución del exceso de provisiones		
Otros Ingresos y beneficios varios	62,215,228.95	
Otros Ingresos contables no presupuestarios	43,756,173.10	
(MENOS)		
3. Ingresos presupuestarios no contables		0.00
Productos de capital		
Aprovechamientos de capital		
Ingresos derivados de financiamientos		
Otros Ingresos presupuestarios no contables		
4. Ingresos Contables (4= 1 + 2 - 3)		854,470,151.18



Mtra. Luz Marisa Meza Iribe
 Directora de Recursos Financieros



Dr. Javier Rolando Reyna Granados
 Vicerrector Administrativo

Sistema Estatal de Evaluación
Estado Analítico del Ejercicio Presupuesto de Egresos
Clasificación por Objeto del Gasto (Capítulo y Concepto)
Instituto Tecnológico de Sonora
Del 01 de Enero al 30 de Septiembre de 2017
(PESOS)

ETCA-II-04

TRIMESTRE: TERCERO


Ejercicio del Presupuesto por Capítulo del Gasto	Egresos Aprobado Anual (1)	Ampliaciones/ (Reducciones) (2)	Egresos Modificado Anual (3=1+2)	Egresos Devengado Acumulado (4)	Egresos Pagado Acumulado (5)	Subejercicio (6 = 3 - 4)
Servicios Personales	850,516,849	39,651,221	890,168,070	601,568,491	601,568,491	288,599,579
Remuneraciones al Personal de Carácter Permanente	174,745,452	-7,825,449	166,920,003	123,504,900	123,504,900	43,415,103
Remuneraciones al Personal de Carácter Transitorio	178,819,620	7,901,965	186,721,585	123,562,151	123,562,151	63,159,434
Remuneraciones Adicionales y Especiales	227,810,504	6,049,408	233,859,912	172,406,051	172,406,051	61,453,861
Seguridad Social	148,086,732	5,337,047	153,423,779	108,502,320	108,502,320	44,921,459
Otras Prestaciones Sociales y Económicas	94,760,111	21,581,187	116,341,298	63,655,041	63,655,041	52,686,257
Previsiones		0	0			0
Pago de Estímulos a Servidores Públicos	26,294,430	6,607,063	32,901,493	9,938,028	9,938,028	22,963,465
Materiales y Suministros	84,611,072	34,432,517	119,043,589	58,113,188	56,382,576	60,930,401
Materiales de Administración, Emisión de Documentos y Artículos Oficiales	11,830,530	5,972,430	17,802,960	10,068,012	9,947,821	7,734,948
Alimentos y Utensilios	1,419,392	2,571,228	3,990,620	2,769,193	2,696,478	1,221,426
Materias Primas y Materiales de Producción y Comercialización	51,232,902	4,055,366	55,288,268	24,204,306	23,926,313	31,083,962
Materiales y Artículos de Construcción y de Reparación	3,011,197	1,062,344	4,073,541	2,076,576	1,898,762	1,996,965
Productos Químicos, Farmacéuticos y de Laboratorio	4,245,593	12,045,326	16,290,919	7,288,415	6,673,835	9,002,504
Combustibles, Lubricantes y Aditivos	5,648,449	3,912,547	9,560,996	6,294,171	6,142,992	3,268,826
Vestuario, Blancos, Prendas de Protección y Artículos Deportivos	6,481,807	3,529,005	10,010,812	4,706,272	4,437,607	5,304,540
Materiales y Suministros Para Seguridad	28,000	284,076	312,076	57,601	57,601	254,475
Herramientas, Refacciones y Accesorios Menores	713,203	1,000,194	1,713,397	648,642	601,167	1,064,755
Servicios Generales	198,236,459	110,464,472	308,700,931	178,527,731	175,904,936	130,173,200
Servicios Básicos	48,969,490	4,517,472	53,486,962	38,064,440	38,064,440	15,422,521
Servicios de Arrendamiento	8,676,601	8,338,627	17,015,229	7,195,831	6,463,742	9,819,397
Servicios Profesionales, Científicos, Técnicos y Otros Servicios	38,976,775	33,254,737	72,231,512	43,169,722	42,515,402	29,061,790
Servicios Financieros, Bancarios y Comerciales	12,481,657	130,284	12,611,941	9,464,666	9,462,187	3,147,275
Servicios de Instalación, Reparación, Mantenimiento y Conservación	46,450,422	28,762,612	75,213,034	41,297,496	40,611,179	33,915,537
Servicios de Comunicación Social y Publicidad.	2,634,133	2,078,707	4,712,840	3,225,213	3,118,201	1,487,627
Servicios de Traslado y Viáticos	29,048,531	25,471,827	54,520,358	26,055,335	25,706,965	28,465,022
Servicios Oficiales	7,986,430	6,137,638	14,124,068	7,799,104	7,706,897	6,324,964
Otros Servicios Generales	3,012,420	1,772,568	4,784,988	2,255,923	2,255,923	2,529,065
Transferencias, Asignaciones, Subsidios y Otras Ayudas	23,037,115	16,045,292	39,082,407	24,183,817	24,156,464	14,898,590
Transferencias Internas y Asignaciones al Sector Público			0			0
Transferencias al Resto del Sector Público			0			0
Subsidios y Subvenciones			0			0
Ayudas Sociales	23,037,115	16,045,292	39,082,407	24,183,817	24,156,464	14,898,590
Pensiones y Jubilaciones			0			0
Transferencias a Fideicomisos, Mandatos y Otros Análogos			0			0
Transferencias a la Seguridad Social			0			0
Donativos			0			0
Transferencias al Exterior			0			0
Bienes Muebles, Inmuebles e Intangibles	11,320,880	80,544,007	91,864,887	49,578,596	49,170,649	42,286,291
Mobiliario y Equipo de Administración	9,950,946	35,130,567	45,081,513	25,152,841	25,004,145	19,928,672
Mobiliario y Equipo Educativo y Recreativo	169,934	4,562,919	4,732,853	1,607,274	1,603,692	3,125,578
Equipo e Instrumental Médico y de Laboratorio	0	5,279,017	5,279,017	2,013,191	1,796,503	3,265,826
Vehículos y Equipo de Transporte	0	7,274,415	7,274,415	6,961,294	6,961,294	313,121
Equipo de Defensa y Seguridad		0	0			0
Maquinaria, Otros Equipos y Herramientas	1,200,000	7,218,936	8,418,936	723,363	684,382	7,695,573
Activos Biológicos		0	0	0	0	0
Bienes Inmuebles		13,337,267	13,337,267	9,247,516	9,247,516	4,089,751
Activos Intangibles		7,740,887	7,740,887	3,873,116	3,873,116	3,867,771
Inversión Pública	0	39,371,738	39,371,738	20,284,546	19,945,949	19,087,192
Obra Pública en Bienes de Dominio Público			0			0
Obra Pública en Bienes Propios		39,371,738	39,371,738	20,284,546	19,945,949	19,087,192
Proyectos Productivos y Acciones de Fomento			0			0
Inversiones Financieras y Otras Provisiones	0	0	0	0	0	0
Inversiones Para el Fomento de Actividades Productivas.			0			0
Acciones y Participaciones de Capital			0			0


Sistema Estatal de Evaluación
Estado Analítico del Ejercicio Presupuesto de Egresos
Clasificación por Objeto del Gasto (Capítulo y Concepto)
Instituto Tecnológico de Sonora
Del 01 de Enero al 30 de Septiembre de 2017
(PESOS)

ETCA-II-04

TRIMESTRE: TERCERO

Ejercicio del Presupuesto por Capítulo del Gasto	Egresos Aprobado Anual (1)	Ampliaciones/ (Reducciones) (2)	Egresos Modificado Anual (3=1+2)	Egresos Devengado Acumulado (4)	Egresos Pagado Acumulado (5)	Subejercicio (6 = 3 - 4)
Compra de Títulos y Valores			0			0
Concesión de Préstamos			0			0
Inversiones en Fideicomisos, Mandatos y Otros Análogos			0			0
Otras Inversiones Financieras			0			0
Provisiones para Contingencias y Otras Erogaciones Especiales			0			0
Participaciones y Aportaciones	0	0	0	0	0	0
Participaciones			0			0
Aportaciones			0			0
Convenios			0			0
Deuda Pública	0	0	0	0	0	0
Amortización de la Deuda Pública			0			0
Intereses de la Deuda Pública			0			0
Comisiones de la Deuda Pública			0			0
Gastos de la Deuda Pública			0			0
Costo por Coberturas			0			0
Apoyos Financieros			0			0
Adeudos de Ejercicios Fiscales Anteriores (Adefas)			0			0
Total del Gasto	1,167,722,375	320,509,247	1,488,231,622	932,256,369	927,129,065	555,975,253


Mtra. Luz Marisa Meza Iribe
Directora de Recursos Financieros


Dr. Javier Rolando Reyna Granados
Vicerrector Administrativo

**Sistema Estatal de Evaluación
Instituto Tecnológico de Sonora**

ETCA-II-05

Estado Analítico del Ejercicio del Presupuesto de Egresos Detallado - LDF

Clasificación por Objeto del Gasto (Capítulo y Concepto)

Del 01 de Enero al 30 de Septiembre de 2017

TRIMESTRE: TERCERO

(PESOS)

Concepto (c)	Egresos					Subejercicio (e)
	Aprobado (d)	Ampliaciones/ (Reducciones)	Modificado	Devengado	Pagado	
I. Gasto No Etiquetado (I=A+B+C+D+E+F+G+H+I)	1,130,783,595.00	239,550,500.00	1,370,334,095.00	884,555,728.63	860,152,031.28	485,778,366.37
A. Servicios Personales (A=a1+a2+a3+a4+a5+a6+a7)	850,476,849.00	28,171,511.61	878,648,360.61	593,827,879.97	593,827,879.97	284,820,490.64
a1) Remuneraciones al Personal de Carácter Permanente	174,745,452.00	7,825,448.88	166,920,003.12	123,504,899.81	123,504,899.81	43,415,103.31
a2) Remuneraciones al Personal de Carácter Transitorio	178,819,620.00	7,661,719.81	186,481,339.81	123,316,647.23	123,316,647.23	63,164,692.58
a3) Remuneraciones Adicionales y Especiales	227,770,504.00	5,538,388.07	233,308,892.07	172,362,166.31	172,362,166.31	60,946,725.76
a4) Seguridad Social	148,086,732.00	2,159,808.58	149,246,540.58	101,060,704.53	101,060,704.53	44,866,218.63
a5) Otras Prestaciones Sociales y Económicas	94,760,111.00	21,549,254.52	116,309,365.52	63,645,434.12	63,645,434.12	52,663,931.40
a6) Previsiones	-	-	-	-	-	-
a7) Pago de Estímulos a Servidores Públicos	26,294,430.00	3,407,406.67	29,701,836.67	9,938,027.97	9,938,027.97	19,763,808.70
B. Materiales y Suministros (B=b1+b2+b3+b4+b5+b6+b7+b8+b9)	81,527,679.41	29,860,484.07	111,388,163.48	55,723,440.00	54,225,244.07	55,664,723.48
b1) Materiales de Administración, Emisión de Documentos y Artículos Oficiales	11,163,529.80	3,877,479.75	15,041,009.55	9,254,933.52	9,137,452.49	5,786,076.03
b2) Alimentos y Utensilios	1,419,391.65	2,433,593.66	3,852,985.31	2,769,193.37	2,696,477.87	1,083,791.94
b3) Materias Primas y Materiales de Producción y Comercialización	51,232,902.00	4,055,366.08	55,288,268.08	24,204,306.49	23,926,312.67	31,083,961.59
b4) Materiales y Artículos de Construcción y de Reparación	2,855,537.00	914,332.77	3,769,869.77	1,964,410.09	1,786,596.26	1,805,459.68
b5) Productos Químicos, Farmacéuticos y de Laboratorio	4,076,430.00	10,197,099.78	14,273,529.78	6,685,902.63	6,071,322.62	7,587,627.15
b6) Combustibles, Lubricantes y Aditivos	5,648,448.96	3,488,889.02	9,137,337.98	6,178,957.41	6,048,685.27	2,958,380.57
b7) Vestuario, Blancos, Prendas de Protección y Artículos Deportivos	4,390,237.00	3,982,253.71	8,372,490.71	4,081,499.43	4,021,634.27	4,290,991.28
b8) Materiales y Suministros Para Seguridad	28,000.00	134,076.42	162,076.42	1,966.66	1,966.66	160,109.76
b9) Herramientas, Refacciones y Accesorios Menores	713,203.00	777,392.88	1,490,595.88	582,270.40	534,795.96	908,325.48
C. Servicios Generales (C=c1+c2+c3+c4+c5+c6+c7+c8+c9)	172,036,645.59	83,745,872.61	255,782,518.20	158,367,312.23	155,852,728.55	97,415,205.97
c1) Servicios Básicos	48,969,490.00	4,515,270.13	53,484,760.13	38,063,485.16	38,063,485.16	15,421,274.97
c2) Servicios de Arrendamiento	6,097,725.20	7,176,087.15	13,273,812.35	5,276,109.13	4,544,019.52	7,997,703.22
c3) Servicios Profesionales, Científicos, Técnicos y Otros Servicios	33,937,235.55	25,398,196.70	59,335,432.25	40,020,709.90	39,401,213.08	19,314,722.35
c4) Servicios Financieros, Bancarios y Comerciales	12,481,657.00	129,803.54	12,611,460.54	9,464,665.96	9,462,187.33	3,146,794.58
c5) Servicios de Instalación, Reparación, Mantenimiento y Conservación	45,642,922.00	29,228,644.57	74,871,566.57	41,099,477.95	40,413,160.80	33,773,088.62
c6) Servicios de Comunicación Social y Publicidad	2,634,133.00	2,078,706.87	4,712,839.87	3,225,212.92	3,118,200.92	1,487,626.95
c7) Servicios de Traslado y Viáticos	11,905,504.88	8,816,736.14	20,722,241.02	11,841,593.44	11,566,611.25	8,880,647.58
c8) Servicios Oficiales	7,355,557.96	4,628,859.28	11,984,417.24	7,120,134.35	7,027,927.07	4,864,282.89
c9) Otros Servicios Generales	3,012,420.00	1,772,568.23	4,784,988.23	2,255,923.42	2,255,923.42	2,529,064.81
D. Transferencias, Asignaciones, Subsidios y Otras Ayudas (D=d1+d2+d3+d4+d5+d6+d7+d8+d9)	23,037,115.00	6,853,565.45	29,890,680.45	20,034,465.77	20,007,113.27	9,856,214.68
d1) Transferencias Internas y Asignaciones al Sector Público	-	-	-	-	-	-
d2) Transferencias al Resto del Sector Público	-	-	-	-	-	-
d3) Subsidios y Subvenciones	-	-	-	-	-	-
d4) Ayudas Sociales	23,037,115.00	6,853,565.45	29,890,680.45	20,034,465.77	20,007,113.27	9,856,214.68
d5) Pensiones y Jubilaciones	-	-	-	-	-	-
d6) Transferencias a Fideicomisos, Mandatos y Otros Análogos	-	-	-	-	-	-
d7) Transferencias a la Seguridad Social	-	-	-	-	-	-
d8) Donativos	-	-	-	-	-	-
d9) Transferencias al Exterior	-	-	-	-	-	-
E. Bienes Muebles, Inmuebles e Intangibles (E=e1+e2+e3+e4+e5+e6+e7+e8+e9)	3,705,306.00	65,204,334.47	68,909,640.47	40,053,421.13	39,689,855.89	28,856,219.34
e1) Mobiliario y Equipo de Administración	2,455,870.00	24,887,765.02	27,343,635.02	17,556,290.00	17,451,975.92	9,787,345.02
e2) Mobiliario y Equipo Educativo y Recreativo	49,436.00	2,687,816.52	2,737,252.52	953,644.61	950,062.61	1,763,607.91
e3) Equipo e Instrumental Médico y de Laboratorio	-	4,618,643.96	4,618,643.96	1,738,656.55	1,521,968.55	2,879,967.41
e4) Vehículos y Equipo de Transporte	-	7,274,414.59	7,274,414.59	6,961,294.01	6,961,294.00	313,120.58
e5) Equipo de Defensa y Seguridad	-	-	-	-	-	-
e6) Maquinaria, Otros Equipos y Herramientas	1,200,000.00	5,705,590.76	6,905,590.76	522,904.26	483,923.11	6,382,686.50
e7) Activos Biológicos	-	-	-	-	-	-
e8) Bienes Inmuebles	-	13,337,267.17	13,337,267.17	9,247,515.73	9,247,515.73	4,089,751.44
e9) Activos Intangibles	-	6,692,836.45	6,692,836.45	3,073,115.97	3,073,115.97	3,619,720.48

**Sistema Estatal de Evaluación
Instituto Tecnológico de Sonora**

ETCA-II-05

Estado Analítico del Ejercicio del Presupuesto de Egresos Detallado - LDF

Clasificación por Objeto del Gasto (Capítulo y Concepto)

Del 01 de Enero al 30 de Septiembre de 2017

TRIMESTRE: TERCERO

(PESOS)

Concepto (c)	Egresos					Subejercicio (e)
	Aprobado (d)	Ampliaciones/ (Reducciones)	Modificado	Devengado	Pagado	
F. Inversión Pública (F=f1+f2+f3)	-	25,714,731.79	25,714,731.79	16,549,209.53	16,549,209.53	9,165,522.26
f1) Obra Pública en Bienes de Dominio Público			-			-
f2) Obra Pública en Bienes Propios		25,714,731.79	25,714,731.79	16,549,209.53	16,549,209.53	9,165,522.26
f3) Proyectos Productivos y Acciones de Fomento			-			-
G. Inversiones Financieras y Otras Provisiones (G=g1+g2+g3+g4+g5+g6+g7)	-	-	-	-	-	-
g1) Inversiones Para el Fomento de Actividades Productivas			-			-
g2) Acciones y Participaciones de Capital			-			-
g3) Compra de Títulos y Valores			-			-
g4) Concesión de Préstamos			-			-
g5) Inversiones en Fideicomisos, Mandatos y Otros Análogos			-			-
Fideicomiso de Desastres Naturales (Informativo)			-			-
g6) Otras Inversiones Financieras			-			-
g7) Provisiones para Contingencias y Otras Erogaciones Especiales			-			-
H. Participaciones y Aportaciones (H=h1+h2+h3)	-	-	-	-	-	-
h1) Participaciones			-			-
h2) Aportaciones			-			-
h3) Convenios			-			-
I. Deuda Pública (I=i1+i2+i3+i4+i5+i6+i7)	-	-	-	-	-	-
i1) Amortización de la Deuda Pública			-			-
i2) Intereses de la Deuda Pública			-			-
i3) Comisiones de la Deuda Pública			-			-
i4) Gastos de la Deuda Pública			-			-
i5) Costo por Coberturas			-			-
i6) Apoyos Financieros			-			-
i7) Adeudos de Ejercicios Fiscales Anteriores (ADEFAS)			-			-
II. Gasto Etiquetado (II=A+B+C+D+E+F+G+H+I)	36,938,780.00	80,958,747.00	117,897,527.00	47,700,639.93	46,977,033.24	70,196,887.07
A. Servicios Personales (A=a1+a2+a3+a4+a5+a6+a7)	40,000.00	11,479,709.31	11,519,709.31	7,740,610.54	7,740,610.54	3,779,098.77
a1) Remuneraciones al Personal de Carácter Permanente			-			-
a2) Remuneraciones al Personal de Carácter Transitorio		240,245.00	240,245.00	245,503.45	245,503.45	5,258.45
a3) Remuneraciones Adicionales y Especiales	40,000.00	511,020.13	551,020.13	43,884.69	43,884.69	507,135.44
a4) Seguridad Social		7,496,855.99	7,496,855.99	7,441,615.62	7,441,615.62	55,240.37
a5) Otras Prestaciones Sociales y Económicas		31,932.19	31,932.19	9,606.78	9,606.78	22,325.41
a6) Previsiones			-			-
a7) Pago de Estímulos a Servidores Públicos		3,199,656.00	3,199,656.00			3,199,656.00
B. Materiales y Suministros (B=b1+b2+b3+b4+b5+b6+b7+b8+b9)	3,083,393.00	4,572,032.72	7,655,425.72	2,389,748.47	2,157,331.85	5,265,677.25
b1) Materiales de Administración, Emisión de Documentos y Artículos Oficiales	6,007,000.00	2,094,950.73	2,761,950.73	813,078.85	810,368.94	1,948,871.88
b2) Alimentos y Utensilios		137,634.49	137,634.49			137,634.49
b3) Materias Primas y Materiales de Producción y Comercialización			-			-
b4) Materiales y Artículos de Construcción y de Reparación	155,660.00	148,010.90	303,670.90	112,165.67	112,165.67	191,505.23
b5) Productos Químicos, Farmacéuticos y de Laboratorio	169,163.00	1,848,226.15	2,017,389.15	602,512.27	602,512.27	1,414,876.88
b6) Combustibles, Lubricantes y Aditivos		423,658.17	423,658.17	115,213.15	94,306.44	308,445.02
b7) Vestuario, Blancos, Prendas de Protección y Artículos Deportivos	2,091,570.00	453,248.72	1,638,321.28	624,772.32	415,972.32	1,013,548.96
b8) Materiales y Suministros Para Seguridad		150,000.00	150,000.00	55,634.78	55,634.78	94,365.22
b9) Herramientas, Refacciones y Accesorios Menores		222,801.00	222,801.00	66,371.43	66,371.43	156,429.57
C. Servicios Generales (C=c1+c2+c3+c4+c5+c6+c7+c8+c9)	26,199,813.00	26,718,599.69	52,918,412.69	20,160,418.96	20,052,207.55	32,757,993.73
c1) Servicios Básicos		2,201.40	2,201.40	954.90	954.90	1,246.50
c2) Servicios de Arrendamiento	2,578,876.00	1,162,540.25	3,741,416.25	1,919,722.07	1,919,722.07	1,821,694.18
c3) Servicios Profesionales, Científicos, Técnicos y Otros Servicios	5,039,539.00	7,856,540.53	12,896,079.53	3,149,012.06	3,114,188.86	9,747,067.47
c4) Servicios Financieros, Bancarios y Comerciales		480.64	480.64	0.02	0.02	480.66
c5) Servicios de Instalación, Reparación, Mantenimiento y Conservación	807,500.00	467,032.70	340,467.30	198,018.47	198,018.47	142,448.83

**Sistema Estatal de Evaluación
Instituto Tecnológico de Sonora**

ETCA-II-05

Estado Analítico del Ejercicio del Presupuesto de Egresos Detallado - LDF

Clasificación por Objeto del Gasto (Capítulo y Concepto)

Del 01 de Enero al 30 de Septiembre de 2017

TRIMESTRE: TERCERO

(PESOS)

Concepto (c)	Egresos					Subejercicio (e)
	Aprobado (d)	Ampliaciones/ (Reducciones)	Modificado	Devengado	Pagado	
i7) Adeudos de Ejercicios Fiscales Anteriores (ADEFAS)						
III. Total de Egresos (III = I + II)	1,167,722,375.00	320,509,247.00	1,488,231,622.00	932,256,368.56	927,129,064.52	555,975,253.44

Mtra. Luz Marisa Meza Iribe
Directora de Recursos Financieros

Dr. Javier Rolando Reyna Granados
Vicerrector Administrativo


Sistema Estatal de Evaluación
Estado Analítico del Ejercicio Presupuesto de Egresos
Clasificación Económica (por Tipo de Gasto)
Instituto Tecnológico de Sonora
Del 01 de Enero al 30 de Septiembre de 2017

ETCA-II-06


(PESOS)

TRIMESTRE: TERCERO

Concepto	Egresos Aprobado Anual (1)	Ampliaciones/ (Reducciones) (2)	Egresos Modificado Anual (3=1+2)	Egresos Devengado Acumulado (4)	Egresos Pagado Acumulado (5)	Subejercicio (6 = 3 - 4)
Gasto Corriente	1,156,401,495	200,593,502	1,356,994,997	862,393,227	858,012,467	494,601,770
Gasto de Capital	11,320,880	119,915,745	131,236,625	69,863,141	69,116,598	61,373,483
Amortización del la Deuda y Disminución de Pasivos			0			0
Pensiones y Jubilaciones			0			0
Participaciones			0			0
Total del Gasto	1,167,722,375	320,509,247	1,488,231,622	932,256,369	927,129,065	555,975,253



Mtra. Luz Marisa Meza Iribé
Directora de Recursos Financieros



Dr. Javier Rolando Reyna Granados
Vicerrector Administrativo


Sistema Estatal de Evaluación
Estado Analítico del Ejercicio Presupuesto de Egresos
Clasificación Administrativa (Por Unidad Administrativa)
Instituto Tecnológico de Sonora
Del 01 de Enero al 30 de Septiembre de 2017

ETCA-II-07

(PESOS)

TRIMESTRE: TERCERO

Clasificación Administrativa (Por Unidad Administrativa)	Egresos Aprobado Anual (1)	Ampliaciones/ (Reducciones) (2)	Egresos Modificado Anual (3=1+2)	Egresos Devengado Acumulado (4)	Egresos Pagado Acumulado (5)	Subejercicio (6 = 3 - 4)
1000 CONSEJO DIRECTIVO	1,574,035	1,341	1,575,376	1,044,136	1,043,761	531,240
2000 RECTORIA	6,776,148	150,053	6,926,201	4,120,948	4,112,199	2,805,253
2100 SECRETARIA DE LA RECTORIA	32,449,485	9,903,563	42,353,048	25,483,176	25,377,839	16,869,872
2200 DIRECCION DE PLANEACION INSTITUCIONAL	15,770,012	4,551,170	20,321,182	10,961,928	10,944,020	9,359,255
2300 DIRECCION DE SERVICIOS	15,487,557	3,425,994	18,913,551	13,445,476	13,416,082	5,468,075
2400 DIRECCION DE EXTENSION UNIVERSITARIA	54,421,316	46,775,007	101,196,323	70,226,159	70,032,766	30,970,165
3000 VICERRECTORIA ACADEMICA	44,444,802	21,397,882	65,842,684	36,842,940	36,257,970	28,999,745
3100 DIRECCION DE CIENCIAS ECONOMICO-ADMINISTRATIVA	71,233,102	8,505,524	79,738,626	48,358,821	48,284,761	31,379,804
3200 DIRECCION DE INGENIERIA Y TECNOLOGIA	142,965,645	17,821,774	160,787,419	105,554,501	105,497,424	55,232,918
3300 DIRECCION DE RECURSOS NATURALES	109,664,232	56,249,838	165,914,070	101,720,515	101,081,021	64,193,554
3400 DIRECCION DE CS. SOCIALES Y HUMANIDADES	84,964,324	13,655,832	98,620,156	60,377,335	60,304,150	38,242,820
3600 DIRECCION UNIDAD NAVOJOA	88,418,388	16,347,093	104,765,481	65,056,893	64,847,931	39,708,588
3700 DIRECCION UNIDAD GUAYMAS	87,702,002	9,831,601	97,533,603	62,069,955	61,637,668	35,463,648
4000 VICERRECTORIA ADMINISTRATIVA	141,693,248	16,159,666	157,852,914	87,526,410	87,096,825	70,326,504
4200 DIRECCION DE RECURSOS FINANCIEROS	28,283,267	2,372,715	30,655,982	20,129,710	20,117,090	10,526,272
4600 DIRECCION DE RECURSOS MATERIALES Y SERVICIOS GENERALES	148,292,260	43,152,679	191,444,939	126,952,484	125,644,621	64,492,455
4700 DIRECCION DE SERVICIOS DE INFORMACION	93,582,552	50,207,515	143,790,067	92,384,980	91,432,938	51,405,087
Total del Gasto	1,167,722,375	320,509,247	1,488,231,622	932,256,369	927,129,065	555,975,253


Mtra. Luz Marisa Meza Iribé
Directora de Recursos Financieros


Dr. Javier Rolando Reyna Granados
Vicerrector Administrativo

**Sistema Estatal de Evaluación
Instituto Tecnológico de Sonora**

ETCA-II-08

Estado Analítico del Ejercicio del Presupuesto de Egresos Detallado - LDF

Clasificación Administrativa

Del 01 de Enero al 30 de Septiembre de 2017

(PESOS)

TRIMESTRE: TERCERO

Concepto (c)	Egresos					Subejercicio (e)
	Aprobado (d)	Ampliaciones/ (Reducciones)	Modificado	Devengado	Pagado	
I. Gasto No Etiquetado (I=A+B+C+D+E+F+G+H)	1,130,783,595.00	239,550,500.00	1,370,334,095.00	884,555,728.63	880,152,031.28	485,778,366.37
1000 CONSEJO DIRECTIVO	1,574,035.00	1,340.51	1,575,375.51	1,044,135.50	1,043,760.50	531,240.01
2000 RECTORIA	6,776,148.00	78,024.93	6,854,172.93	4,048,920.09	4,040,171.19	2,805,252.84
2100 SECRETARIA DE LA RECTORIA	32,449,485.00	9,677,652.16	42,127,137.16	25,257,265.39	25,151,927.75	16,869,871.77
2200 DIRECCION DE PLANEACION INSTITUCIONAL	15,770,012.00	4,377,146.32	20,147,158.32	10,787,903.75	10,769,996.11	9,359,254.57
2300 DIRECCION DE SERVICIOS	15,487,557.00	2,433,375.18	17,920,932.18	13,370,557.65	13,341,163.10	4,550,374.53
2400 DIRECCION DE EXTENSION UNIVERSITARIA	54,421,316.00	46,504,073.28	100,925,389.28	69,955,224.75	69,761,831.64	30,970,164.53
3000 VICERRECTORIA ACADEMICA	44,444,802.00	18,588,164.30	63,032,966.30	35,235,226.22	34,684,920.04	27,797,740.08
3100 DIRECCION DE CIENCIAS ECONOMICO- ADMINISTRATIVA	65,204,983.00	601,928.25	65,806,911.25	43,142,588.70	43,103,405.86	22,664,322.55
3200 DIRECCION DE INGENIERIA Y TECNOLOGIA	136,099,306.00	7,626,426.34	143,725,732.34	97,935,249.69	97,886,450.86	45,790,482.65
3300 DIRECCION DE RECURSOS NATURALES	106,228,226.00	41,397,968.47	147,626,194.47	94,238,016.75	93,680,461.79	53,388,177.72
3400 DIRECCION DE CS. SOCIALES Y HUMANIDADES	81,127,252.00	4,980,591.80	86,107,843.80	55,624,575.06	55,557,165.45	30,483,268.74
3600 DIRECCION UNIDAD NAVOJOA	83,906,383.00	10,855,401.73	94,761,784.73	61,669,934.70	61,460,972.60	33,091,850.03
3700 DIRECCION UNIDAD GUAYMAS	82,653,223.00	3,798,346.05	86,451,569.05	57,524,707.24	57,301,219.83	28,926,861.81
4000 VICERRECTORIA ADMINISTRATIVA	141,693,248.00	15,886,839.14	157,580,087.14	87,253,583.38	86,823,997.71	70,326,503.76
4200 DIRECCION DE RECURSOS FINANCIEROS	28,283,267.00	2,132,544.71	30,415,811.71	19,889,539.81	19,876,919.81	10,526,271.90
4600 DIRECCION DE RECURSOS MATERIALES Y SERVICIOS GENERALES	148,292,260.00	27,411,909.51	175,704,169.51	121,174,565.93	120,205,299.99	54,529,603.58
4700 DIRECCION DE SERVICIOS DE INFORMACION	86,372,092.00	43,198,767.32	129,570,859.32	86,403,734.02	85,462,367.05	43,167,125.30
II. Gasto Etiquetado (II=A+B+C+D+E+F+G+H)	36,938,780.00	80,958,747.00	117,897,527.00	47,700,639.93	46,977,033.24	70,196,887.07
1000 CONSEJO DIRECTIVO	-	-	-	-	-	-
2000 RECTORIA	-	72,027.99	72,027.99	72,027.99	72,027.99	-
2100 SECRETARIA DE LA RECTORIA	-	225,911.06	225,911.06	225,911.06	225,911.06	-
2200 DIRECCION DE PLANEACION INSTITUCIONAL	-	174,023.83	174,023.83	174,023.83	174,023.83	-
2300 DIRECCION DE SERVICIOS	-	992,618.53	992,618.53	74,918.53	74,918.53	917,700.00
2400 DIRECCION DE EXTENSION UNIVERSITARIA	-	270,934.20	270,934.20	270,934.20	270,934.20	-

**Sistema Estatal de Evaluación
Instituto Tecnológico de Sonora**

ETCA-II-08

Estado Analítico del Ejercicio del Presupuesto de Egresos Detallado - LDF

Clasificación Administrativa


Del 01 de Enero al 30 de Septiembre de 2017

(PESOS)

TRIMESTRE: TERCERO

Concepto (c)	Egresos					Subejercicio (e)
	Aprobado (d)	Ampliaciones/ (Reducciones)	Modificado	Devengado	Pagado	
3000 VICERRECTORIA ACADEMICA	-	2,809,718.16	2,809,718.16	1,607,713.65	1,573,049.98	1,202,004.51
3100 DIRECCION DE CIENCIAS ECONOMICO- ADMINISTRATIVA	6,028,119.00	7,903,595.64	13,931,714.64	5,216,232.74	5,181,355.03	8,715,481.90
3200 DIRECCION DE INGENIERIA Y TECNOLOGIA	6,866,339.00	10,195,347.60	17,061,686.60	7,619,251.55	7,610,973.58	9,442,435.05
3300 DIRECCION DE RECURSOS NATURALES	3,436,006.00	14,851,869.08	18,287,875.08	7,482,498.69	7,400,558.92	10,805,376.39
3400 DIRECCION DE CS. SOCIALES Y HUMANIDADES	3,837,072.00	8,675,239.93	12,512,311.93	4,752,760.41	4,746,984.84	7,759,551.52
3600 DIRECCION UNIDAD NAVOJOA	4,512,005.00	5,491,691.66	10,003,696.66	3,386,958.57	3,386,958.57	6,616,738.09
3700 DIRECCION UNIDAD GUAYMAS	5,048,779.00	6,033,255.02	11,082,034.02	4,545,247.84	4,336,447.84	6,536,786.18
4000 VICERRECTORIA ADMINISTRATIVA	-	272,826.81	272,826.81	272,826.81	272,826.81	-
4200 DIRECCION DE RECURSOS FINANCIEROS	-	240,170.08	240,170.08	240,170.06	240,170.06	0.02
4600 DIRECCION DE RECURSOS MATERIALES Y SERVICIOS GENERALES	-	15,740,769.67	15,740,769.67	5,777,918.34	5,439,321.21	9,962,851.33
4700 DIRECCION DE SERVICIOS DE INFORMACION	7,210,460.00	7,008,747.74	14,219,207.74	5,981,245.66	5,970,570.79	8,237,962.08
III. Total de Egresos (III = I + II)	1,167,722,375.00	320,509,247.00	1,488,231,622.00	932,256,368.56	927,129,064.52	555,975,253.44


 Mtra. Luz Marisa Meza Iribe
 Directora de Recursos Financieros



 Dr. Javier Rolando Reyna Granados
 Vicerrector Administrativo


Sistema Estatal de Evaluación
Estado Analítico del Ejercicio Presupuesto de Egresos
Clasificación Administrativa (Por Poderes)
Instituto Tecnológico de Sonora
Del 01 de Enero al 30 de Septiembre de 2017
(PESOS)

ETCA-II-09

TRIMESTRE: TERCERO

Clasificación Administrativa (Por Poderes)	Egresos Aprobado Anual (1)	Ampliaciones/ (Reducciones) (2)	Egresos Modificado Anual (3=1+2)	Egresos Devengado Acumulado (4)	Egresos Pagado Acumulado (5)	Subejercicio (6 = 3 - 4)
Poder Ejecutivo			0			0
Poder Legislativo			0			0
Poder Judicial			0			0
Órganos Autónomos	1,167,722,375	320,509,247	1,488,231,622	932,256,369	927,129,065	555,975,253
Total del Gasto	1,167,722,375	320,509,247	1,488,231,622	932,256,369	927,129,065	555,975,253


Mtra. Luz Marisa Meza Iribe
Directora de Recursos Financieros


Dr. Javier Rolando Reyna Granados
Vicerrector Administrativo

Sistema Estatal de Evaluación
 Estado Analítico del Ejercicio Presupuesto de Egresos
 Clasificación Administrativa (Por Tipo de Organismos o Entidad Paraestatal)
 Instituto Tecnológico de Sonora
 Del 01 de Enero al 30 de Septiembre de 2017
 (PESOS)

ETCA-II-10

TRIMESTRE: TERCERO

Concepto	Egresos Aprobado Anual (1)	Ampliaciones/ (Reducciones) (2)	Egresos Modificado Anual (3=1+2)	Egresos Devengado Acumulado (4)	Egresos Pagado Acumulado (5)	Subejercicio (6 = 3 - 4)
Entidades Paraestatales y Fideicomisos No Empresariales y No Financieros	1,167,722,375	320,509,247	1,488,231,622	932,256,369	927,129,065	555,975,253
Instituciones Públicas de la Seguridad Social			0			0
Entidades Paraestatales Empresariales No Financieras con Participación Estatal Mayoritaria			0			0
Fideicomisos Empresariales No Financieros con Participación Estatal Mayoritaria			0			0
Entidades Paraestatales Empresariales Financieras Monetarias con Participación Estatal Mayoritaria			0			0
Entidades Paraestatales Empresariales Financieras No Monetarias con Participación Estatal Mayoritaria			0			0
Fideicomisos Financieros Públicos con Participación Estatal Mayoritaria			0			0
Total del Gasto	1,167,722,375	320,509,247	1,488,231,622	932,256,369	927,129,065	555,975,253

Mtra. Luz Marisa Meza Iribe
 Directora de Recursos Financieros


Dr. Javier Rolando Reyna Granados
 Vicerrector Administrativo


Sistema Estatal de Evaluación
Estado Analítico del Ejercicio Presupuesto de Egresos
Clasificación Funcional (Finalidad y Función)
Instituto Tecnológico de Sonora
Del 01 de Enero al 30 de Septiembre de 2017
(PESOS)

ETCA-II-11

TRIMESTRE: TERCERO

Concepto	Egresos Aprobado Anual (1)	Ampliaciones/ (Reducciones) (2)	Egresos Modificado Anual (3=1+2)	Egresos Devengado Acumulado (4)	Egresos Pagado Acumulado (5)	Subejercicio (6 = 3 - 4)
Gobierno	0	0	0	0	0	0
Legislación			0			0
Justicia			0			0
Coordinación de la Política de Gobierno			0			0
Relaciones Exteriores			0			0
Asuntos Financieros y Hacendarios			0			0
Seguridad Nacional			0			0
Asuntos de Orden Público y Seguridad Interior			0			0
Otros Servicios Generales			0			0
Desarrollo Social	1,167,722,375	320,509,247	1,488,231,622	932,256,369	927,129,065	555,975,253
Protección Ambiental			0			0
Viviendas y Servicios a la Comunidad			0			0
Salud			0			0
Recreación, Cultura y Otras Manifestaciones Sociales			0			0
Educación	1,167,722,375	320,509,247	1,488,231,622	932,256,369	927,129,065	555,975,253
Protección Social			0			0
Otros Asuntos Sociales			0			0
Desarrollo Económico	0	0	0	0	0	0
Asuntos Económicos, Comerciales y Laborales en General			0			0
Agropecuaria, Silvicultura, Pesca y Caza			0			0
Combustibles y Energía			0			0
Minería, Manufacturas y Construcción			0			0
Transporte			0			0
Comunicaciones			0			0
Turismo			0			0
Ciencia, Tecnología e Innovación			0			0
Otras Industrias y Otros Asuntos Económicos			0			0
Otras No Clasificadas en funciones anteriores	0	0	0	0	0	0
Transacciones de la Deuda Pública / Costo financiero de la Deuda	0	0	0	0	0	0
Transferencias, Participaciones y Aportaciones entre Diferentes Niveles y Órdenes de gobierno			0			0
Saneamiento del Sistema Financiero			0			0
Adeudos de ejercicios Fiscales Anteriores			0			0
Total del Gasto	1,167,722,375	320,509,247	1,488,231,622	932,256,369	927,129,065	555,975,253


Mtra. Luz Marisa Meza Iribre
Directora de Recursos Financieros


Dr. Javier Rolando Reyna Granados
Vicerrector Administrativo

**Sistema Estatal de Evaluación
Instituto Tecnológico de Sonora**

ETCA-II-12

Estado Analítico del Ejercicio del Presupuesto de Egresos Detallado - LDF

Clasificación Funcional (Finalidad y Función)

Del 01 de Enero al 30 de Septiembre de 2017

(PESOS)


TRIMESTRE: TERCERO

Concepto (c)	Egresos					Subejercicio (e)
	Aprobado (d)	Ampliaciones/ (Reducciones)	Modificado	Devengado	Pagado	
I. Gasto No Etiquetado (I=A+B+C+D)	1,130,783,595.00	239,550,500.00	1,370,334,095.00	884,555,728.63	880,152,031.28	485,778,366.37
A. Gobierno (A=a1+a2+a3+a4+a5+a6+a7+a8)	-	-	-	-	-	-
a1) Legislación			-			-
a2) Justicia			-			-
a3) Coordinación de la Política de Gobierno			-			-
a4) Relaciones Exteriores			-			-
a5) Asuntos Financieros y Hacendarios			-			-
a6) Seguridad Nacional			-			-
a7) Asuntos de Orden Público y de Seguridad Interior			-			-
a8) Otros Servicios Generales			-			-
B. Desarrollo Social (B=b1+b2+b3+b4+b5+b6+b7)	1,130,783,595.00	239,550,500.00	1,370,334,095.00	884,555,728.63	880,152,031.28	485,778,366.37
b1) Protección Ambiental			-			-
b2) Vivienda y Servicios a la Comunidad			-			-
b3) Salud			-			-
b4) Recreación, Cultura y Otras Manifestaciones Sociales			-			-
b5) Educación	1,130,783,595.00	239,550,500.00	1,370,334,095.00	884,555,728.63	880,152,031.28	485,778,366.37
b6) Protección Social			-			-
b7) Otros Asuntos Sociales			-			-
C. Desarrollo Económico (C=c1+c2+c3+c4+c5+c6+c7+c8+c9)	-	-	-	-	-	-
c1) Asuntos Económicos, Comerciales y Laborales en General			-			-
c2) Agropecuaria, Silvicultura, Pesca y Caza			-			-
c3) Combustibles y Energía			-			-
c4) Minería, Manufacturas y Construcción			-			-

Concepto (c)	Egresos					Subejercicio (e)
	Aprobado (d)	Ampliaciones/ (Reducciones)	Modificado	Devengado	Pagado	
c5) Transporte			-			-
c6) Comunicaciones			-			-
c7) Turismo			-			-
c8) Ciencia, Tecnología e Innovación			-			-
c9) Otras Industrias y Otros Asuntos Económicos			-			-
D. Otras No Clasificadas en Funciones Anteriores (D=d1+d2+d3+d4)	-	-	-	-	-	-
d1) Transacciones de la Deuda Publica / Costo Financiero de la Deuda			-			-
d2) Transferencias, Participaciones y Aportaciones Entre Diferentes Niveles y Ordenes de Gobierno			-			-
d3) Saneamiento del Sistema Financiero			-			-
d4) Adeudos de Ejercicios Fiscales Anteriores			-			-
II. Gasto Etiquetado (II=A+B+C+D)	36,938,780.00	80,958,747.00	117,897,527.00	47,700,639.93	46,977,033.24	70,196,887.07
A. Gobierno (A=a1+a2+a3+a4+a5+a6+a7+a8)	-	-	-	-	-	-
a1) Legislación			-			-
a2) Justicia			-			-
a3) Coordinación de la Política de Gobierno			-			-
a4) Relaciones Exteriores			-			-
a5) Asuntos Financieros y Hacendarios			-			-
a6) Seguridad Nacional			-			-
a7) Asuntos de Orden Público y de Seguridad Interior			-			-
a8) Otros Servicios Generales			-			-
B. Desarrollo Social (B=b1+b2+b3+b4+b5+b6+b7)	36,938,780.00	80,958,747.00	117,897,527.00	47,700,639.93	46,977,033.24	70,196,887.07
b1) Protección Ambiental			-			-
b2) Vivienda y Servicios a la Comunidad			-			-
b3) Salud			-			-
b4) Recreación, Cultura y Otras Manifestaciones Sociales			-			-
b5) Educación	36,938,780.00	80,958,747.00	117,897,527.00	47,700,639.93	46,977,033.24	70,196,887.07
b6) Protección Social			-			-
b7) Otros Asuntos Sociales			-			-

Concepto (c)	Egresos					Subejercicio (e)
	Aprobado (d)	Ampliaciones/ (Reducciones)	Modificado	Devengado	Pagado	
C. Desarrollo Económico (C=c1+c2+c3+c4+c5+c6+c7+c8+c9)	-	-	-	-	-	-
c1) Asuntos Económicos, Comerciales y Laborales en General	-	-	-	-	-	-
c2) Agropecuaria, Silvicultura, Pesca y Caza	-	-	-	-	-	-
c3) Combustibles y Energía	-	-	-	-	-	-
c4) Minería, Manufacturas y Construcción	-	-	-	-	-	-
c5) Transporte	-	-	-	-	-	-
c6) Comunicaciones	-	-	-	-	-	-
c7) Turismo	-	-	-	-	-	-
c8) Ciencia, Tecnología e Innovación	-	-	-	-	-	-
c9) Otras Industrias y Otros Asuntos Económicos	-	-	-	-	-	-
D. Otras No Clasificadas en Funciones Anteriores (D=d1+d2+d3+d4)	-	-	-	-	-	-
d1) Transacciones de la Deuda Publica / Costo Financiero de la Deuda	-	-	-	-	-	-
d2) Transferencias, Participaciones y Aportaciones Entre Diferentes Niveles y Ordenes de Gobierno	-	-	-	-	-	-
d3) Saneamiento del Sistema Financiero	-	-	-	-	-	-
d4) Adeudos de Ejercicios Fiscales Anteriores	-	-	-	-	-	-
III. Total de Egresos (III = I + II)	1,167,722,375.00	320,509,247.00	1,488,231,622.00	932,256,368.56	927,129,064.52	555,975,253.44


 Mtra. Luz Marisa Meza Iribe
 Directora de Recursos Financieros


 Dr. Javier Rolando Reyna Granados
 Vicerrector Administrativo

Sistema Estatal de Evaluación
Estado Analítico del Ejercicio Presupuesto de Egresos
Por Partida del Gasto
Instituto Tecnológico de Sonora
Del 01 de Enero al 30 de Septiembre de 2017

ETCA-II-13

(PESOS)

TRIMESTRE: TERCERO

Ejercicio del Presupuesto por Partida / Descripción		Egresos Aprobado Anual (1)	Ampliaciones/ (Reducciones) (2)	Egresos Modificado Anual (3=1+2)	Egresos Devengado Acumulado (4)	Egresos Pagado Acumulado (5)	Subejercicio (6 = 3 · 4)	% Avance Anual (7= 4/3)
1000	Servicios personales			0			0	
1100	Remuneraciones al personal de carácter permanente							
113	Sueldo base al personal permanente							
11301	Sueldos	174,745,452	- 7,825,449	166,920,003	123,504,899.81	123,504,899.81	43,415,103	74%
1200	Remuneraciones al personal de carácter transitorio							
121	Honorario Asimilable a Salario							
12101	Honorarios	31,401,733	4,102,014	35,503,747	23,411,305.41	23,411,305.41	12,092,442	66%
122	Sueldos base al personal eventual							
12201	Sueldos base al personal eventual	147,417,887	3,799,950	151,217,837	100,150,845.27	100,150,845.27	51,066,992	66%
1300	Remuneraciones adicionales y especiales							
131	Primas por años de servicios efectivos prestados							
13101	Primas y acreditaciones por años de servicio efectivos prestados al personal	73,791,721	- 562,506	73,229,215	52,469,073.63	52,469,073.63	20,760,141	72%
132	Primas de vacaciones, dominical y gratificación de fin de año							
13201	Prima vacacional	41,442,315	- 2,598,618	38,843,697	38,674,222.43	38,674,222.43	169,474	100%
13202	Gratificación por fin de año	40,226,689	152,808	40,379,497	28,814,655.08	28,814,655.08	11,564,842	71%
13203	Compensación por ajuste de calendario	3,201,559	- 43,553	3,158,006	10,382.50	10,382.50	3,147,624	0%
13204	Compensación por bono navideño	10,271,328	- 79,461	10,191,867	7,643,575.24	7,643,575.24	2,548,292	75%
134	Compensaciones							
13401	Compens Adicionales al Magist	19,947,134	5,187,002	25,134,136	16,038,265.81	16,038,265.81	9,095,870	64%
137	Honorarios Especiales							
13701	Honorarios Especiales	38,929,758	3,993,737	42,923,495	28,755,876.31	28,755,876.31	14,167,618	67%
1400	Seguridad Social							
141	Aportaciones de seguridad social							
14101	Cuotas por servicio médico del ISSSTESON	57,711,289	- 33,992	57,677,298	41,100,260.29	41,100,260.29	16,577,037	71%
14103	Cuotas por seguro de Retiro al ISSSTESON	464,837	- 277,974	186,863	39,754.31	39,754.31	147,109	21%
14106	Otras prestaciones de seguridad social	32,364,004	645,490	33,009,494	20,458,433.34	20,458,433.34	12,551,060	62%
14108	Aportación para la atención de Enferm Preexistentes	5,868,669	- 1,111,541	4,757,128	2,709,845.12	2,709,845.12	2,047,283	57%
142	Aportac a Fondos de Vivienda							
14201	Aportac FOVISSSTESON/Infonavit	10,814,918	- 66,987	10,747,931	7,577,396.16	7,577,396.16	3,170,535	71%
143	Aportaciones Siste p/el Retiro							
14301	Pagas por Defunc, Pens y Jubil	40,863,015	6,160,522	47,023,537	36,616,630.93	36,616,630.93	10,406,907	78%
144	Aportaciones para Seguros							

Ejercicio del Presupuesto por Partida / Descripción		Egresos Aprobado Anual (1)	Ampliaciones/ (Reducciones) (2)	Egresos Modificado Anual (3=1+2)	Egresos Devengado Acumulado (4)	Egresos Pagado Acumulado (5)	Subejercicio (6 = 3 - 4)	% Avance Anual (7= 4/3)
14401	Aportaciones para Seguros		21,529	21,529			21,529	0%
1500	Otras Prestacion Social y Econ							
152	Indemnizaciones							
15201	Indem por Accidente Trabajo		-	0			0	
153	Prestaciones y Haberes							
15304	Prestaciones y Haberes	192,890	- 192,890	0			0	
154	Prestaciones Contractuales							
15409	Bono para Despensa	26,893,734	1,791,060	28,684,794	20,458,954.82	20,458,954.82	8,225,840	71%
15413	Ayuda Guardería Madres Trabajadoras	650,418	55,604	706,022	443,070.00	443,070.00	262,952	63%
15416	Apoyo para Útiles escolares	10,030,233	5,217	10,035,450	9,496,666.60	9,496,666.60	538,783	95%
159	Otras Prestac Sociales y Económicas							
15901	Otras Prestaciones	56,992,836	19,922,195	76,915,031	33,256,349.48	33,256,349.48	43,658,682	43%
1700	Pago de Estímulos a Servid Públicos							
171	Estímulos							
17102	Estímulos al personal	26,294,430	6,607,063	32,901,493	9,938,027.97	9,938,027.97	22,963,465	30%
	Total por Capitulo 1000	850,516,849	39,651,221	890,168,070	601,568,491	601,568,491	288,599,579	68%
2000	Materiales y suministros							
2100	Materiales de administración							
211	Materiales, útiles y equipos menores de oficina							
21101	Materiales, útiles y equipos menores de oficina	5,915,238	1,470,446	7,385,684	4,519,966.04	4,480,681.09	2,865,718	61%
212	Materiales y útiles de impresión y reproducción							
21201	Materiales y útiles de impresión y reproducción	125,461	253,533	378,994	247,638.42	247,138.40	131,356	65%
213	Material Estadístico y Geografico							
21301	Material Estadístico y Geografico							
214	Materiales, útiles y equipos menores de tecnologías de la información							
21401	Materiales y útiles para el procesamiento de equipos y bienes informáticos	3,037,361	2,534,117	5,571,478	2,981,002.15	2,905,640.71	2,590,476	54%
215	Material impreso e información digital							
21501	Material para información	1,060,154	862,442	1,922,596	685,518.05	683,379.57	1,237,078	36%
216	Material de limpieza							
21601	Material de limpieza	1,461,864	232,755	1,694,619	1,112,543.68	1,109,897.60	582,075	66%
217	Materiales y útiles de enseñanza							
21701	Materiales educativos	230,452	619,137	849,589	521,344.03	521,084.06	328,245	61%
218	Materiales para el Registro e Identificacion de Personas							
21801	Placas, Engomados , Calcomanias y Hologramas		-	0			0	
2200	Alimentos y utensilios							
221	Productos alimenticios para personas							
22101	Productos alimenticios para el personal de las instalaciones	1,154,645	296,855	1,451,499	764,068.85	759,467.25	687,430	53%
22106	Adquisición de agua potable	169,752	49,134	218,886	89,405.11	84,691.11	129,481	41%

Ejercicio del Presupuesto por Partida / Descripción		Egresos Aprobado Anual (1)	Ampliaciones/ (Reducciones) (2)	Egresos Modificado Anual (3=1+2)	Egresos Devengado Acumulado (4)	Egresos Pagado Acumulado (5)	Subejercicio (6 = 3 - 4)	% Avance Anual (7= 4/3)
222	Productos Alimenticios para animales							
22201	Alimentación de animales		2,165,301	2,165,301	1,824,947.70	1,761,547.80	340,354	84%
223	Utensilios para el servicio de alimentación							
22301	Utensilios para el servicio de alimentación	94,995	59,938	154,933	90,771.71	90,771.71	64,161	59%
2300	Materias primas y materiales de producción							
231	Productos alimenticios, agropecuarios y forestales adquiridos como materia prima							
23101	Productos alimenticios, agropecuarios y forestales adquiridos como materia prima	300,000	125,021	425,021	271,505.60	271,505.60	153,515	64%
232	Insumos textiles adquiridos como materia prima							
23201	Insumos Textiles Mat Prima			0			0	
233	Productos De papel, Carton e Impresos Adquiridos como Materia Prima							
23301	Productos De papel, Carton e Impresos Adquiridos como Materia Prima			0			0	
234	Combustibles.Lubric.Adi							
23401	Combustibles.Lubric.Adi		14,700	14,700	1,500.00		13,200	10%
237	Productos de Cuero Piel, Plasticos y Hule Adquiridos con Materia Prima							
23701	Productos de Cuero Piel, Plasticos y Hule Adquiridos con Materia Prima		1,000	1,000			1,000	0%
238	Mercancias Adquiridas para su Comer							
23801	Mcia Adquirida p/Comerc	47,924,700	5,165,253	53,089,953	23,931,300.89	23,654,807.07	29,158,652	45%
239	Otros Prod Adq c/Materia Prima							
23901	Otros Prod Adq c/Materia Prima	3,008,202	1,250,607	1,757,595			1,757,595	0%
2400	Materiales y artículos de construcción y de reparación							
241	Productos minerales no metálicos							
24101	Productos minerales no metálicos	882,375	6,705	889,080	366,993.19	287,420.83	522,087	41%
242	Cemento y productos de concreto							
24201	Cemento y productos de concreto	133,000	10,204	143,204	63,280.63	58,341.98	79,924	44%
243	Cal, yeso y productos de yeso			0			0	
24301	Cal, yeso y productos de yeso	21,200	19	21,219	1,081.00	868.00	20,138	5%
244	Madera y productos de madera							
24401	Madera y productos de madera	33,000	49,645	82,645	45,460.34	45,460.34	37,184	55%
245	Vidrio y productos de vidrio							
24501	Vidrio y productos de vidrio	24,000	4,938	28,938	26,176.76	25,538.76	2,761	90%
246	Material eléctrico y electrónico							
24601	Material eléctrico y electrónico	1,373,681	647,867	2,021,548	1,247,939.63	1,159,400.66	773,608	62%
247	Artículos metálicos para la construcción							
24701	Artículos metálicos para la construcción	275,860	125,280	401,140	184,575.36	183,861.26	216,564	46%
248	Materiales complementarios							
24801	Materiales complementarios	98,953	157,725	256,678	65,643.99	65,643.99	191,034	26%
249	Otros materiales y artículos de construcción y reparación							

Ejercicio del Presupuesto por Partida / Descripción		Egresos Aprobado Anual (1)	Ampliaciones/ (Reducciones) (2)	Egresos Modificado Anual (3=1+2)	Egresos Devengado Acumulado (4)	Egresos Pagado Acumulado (5)	Subejercicio (6 = 3 - 4)	% Avance Anual (7= 4/3)
24901	Otros materiales y artículos de construcción y reparación	169,128	59,961	229,089	75,424.86	72,226.11	153,664	33%
2500	Productos químicos, farmacéuticos y de laboratorio							
251	Productos químicos básicos							
25101	Productos químicos básicos	474,266	3,430,848	3,905,114	1,860,734.46	1,694,922.52	2,044,379	48%
252	Fertilizantes, pesticidas y otros agroquímicos							
25201	Fertilizantes, pesticidas y otros agroquímicos	59,160	117,553	176,713	73,085.31	70,985.31	103,628	41%
253	Medicinas y productos farmacéuticos							
25301	Medicinas y productos farmacéuticos	74,150	404,137	478,287	312,001.28	303,340.34	166,286	65%
254	Mat.Acces y Suminis Méd							
25401	Mat.Acces y Suminis Méd	39,500	107,783	147,283	105,574.91	97,095.31	41,708	72%
255	Materiales, accesorios y suministros de laboratorio							
25501	Materiales, accesorios y suministros de laboratorio	3,151,343	7,908,925	11,060,268	4,485,046.06	4,055,598.53	6,575,222	41%
256	Fibras sintéticas, hules, plásticos y derivados							
25601	Fibras sintéticas, hules, plásticos y derivados	95,428	48,947	144,375	89,158.57	89,078.57	55,216	62%
259	Otros productos químicos							
25901	Otros productos químicos	351,746	27,133	378,879	362,814.31	362,814.31	16,064	96%
2600	Combustibles, lubricantes y aditivos							
261	Combustibles, lubricantes y aditivos							
26101	Combustibles	5,594,279	3,896,646	9,490,925	6,260,459.61	6,113,417.21	3,230,465	66%
26102	Lubricantes y aditivos	54,170	15,901	70,071	33,710.95	29,574.50	36,360	48%
2700	Vestuarios, blancos, prendas de producción y artículos deportivos							
271	Vestuario y uniformes							
27101	Vestuario y uniformes	3,003,510	1,044,323	4,047,833	2,457,791.75	2,406,245.65	1,590,041	61%
272	Prendas de seguridad y protección personal							
27201	Prendas de seguridad y protección personal	60,500	106,071	166,571	72,068.01	71,868.95	94,503	43%
273	Artículos deportivos							
27301	Artículos deportivos	3,334,997	2,366,260	5,701,257	2,161,608.91	1,944,688.91	3,539,648	38%
274	Productos Textiles							
27401	Productos Textiles	47,600	14,120	33,480	8,283.08	8,283.08	25,197	25%
275	Blanc Otrs Prod Text, Exc Pren							
27501	Blanc Otrs Prod Text, Exc Pren	35,200	26,470	61,670	6,520.00	6,520.00	55,150	11%
2800	Mat. y Suministros p/Seguridad							
282	Materiales de Seguridad Publica							
28201	Materiales de Seguridad Publica	28,000	284,076	312,076	57,601.44	57,601.44	254,475	18%
2900	Herramientas, refacciones y accesorios menores							
291	Herramientas menores							
29101	Herramientas menores	419,247	425,067	844,314	346,617.02	337,012.03	497,697	41%
292	Refacciones y Accesorios Menores de Edificios							
29201	Refacciones y Accesorios Menores de Edificios	170,756	79,245	250,001	97,596.55	96,939.90	152,404	39%

Ejercicio del Presupuesto por Partida / Descripción		Egresos Aprobado Anual (1)	Ampliaciones/ (Reducciones) (2)	Egresos Modificado Anual (3=1+2)	Egresos Devengado Acumulado (4)	Egresos Pagado Acumulado (5)	Subejercicio (6 = 3 - 4)	% Avance Anual (7= 4/3)
293	Refacciones y Accesorios Menores de Mobiliarios y Eq de Administracion							
29301	Refacciones y Accesorios Menores de Mobiliarios y Eq de Administracion		94,157	94,157	35,498.28	35,498.28	58,659	38%
294	Refacciones y accesorios menores de equipo de computo y tecnologias de la informacion							
29401	Refacciones y accesorios menores de equipo de computo y tecnologias de la informacion	30,200	321,402	351,602	134,187.16	96,974.36	217,415	38%
295	Refacciones y accesorios menores de equipo e instrumental médico y de laboratorio							
29501	Refacciones y accesorios menores de equipo e instrumental médico y de laboratorio		74,834	74,834			74,834	0%
296	Refacciones y accesorios menores de equipo de transporte							
29601	Refacciones y accesorios menores de equipo de transporte	72,000	- 44,821	27,179	7,086.63	7,086.63	20,093	26%
298	Refac y Acc Menor de Maquinaria							
29801	Refac y Acc Menor de Ma	10,000	43,160	53,160	27,506.19	27,506.19	25,654	52%
299	Refac y Acces Men Otrs Bie Mueb							
29901	Refac y Acces Men Eq de Transp	11,000	7,150	18,150	150.00	150.00	18,000	1%
	Total por Capitulo 2000	84,611,072	34,432,517	119,043,589	58,113,188	56,382,576	60,930,401	49%
3000	Servicios generales							
3100	Servicios básicos							
311	Energia eléctrica							
31102	Energia Eléctrica de Escuelas	28,748,153	- 5,526,331	23,221,822	18,215,395.87	18,215,395.87	5,006,426	78%
312	Gas							
31201	Gas	473,690	94,440	568,130	372,893.11	372,893.11	195,237	66%
313	Agua							
31301	Agua	9,529,078	4,743,417	14,272,495	11,932,944.71	11,932,944.71	2,339,551	84%
314	Telefonía tradicional							
31401	Telefonía tradicional	1,629,406	- 87,937	1,541,469	567,467.68	567,467.68	974,001	37%
315	Telefonía celular							
31501	Telefonía celular	229,958	29,511	259,469	138,227.45	138,227.45	121,241	53%
317	Servicios de acceso a internet, redes y procesamiento de información							
31701	Servicios de acceso a internet, redes y procesamiento de información	8,125,492	5,206,240	13,331,732	6,667,601.60	6,667,601.60	6,664,131	50%
318	Servicios postales y telegráficos							
31801	Servicio postal	233,713	58,132	291,845	169,909.64	169,909.64	121,936	58%
3200	Servicio de arrendamiento							
321	Arrendamiento de Terrenos							
32101	Arrendamiento de Terrenos							
322	Arrendamiento de Edificios							
32201	Arrendamiento de Edificios	1,177,900	84,595	1,262,495	1,066,988.05	1,066,988.05	195,507	85%

Ejercicio del Presupuesto por Partida / Descripción		Egresos Aprobado Anual (1)	Ampliaciones/ (Reducciones) (2)	Egresos Modificado Anual (3=1+2)	Egresos Devengado Acumulado (4)	Egresos Pagado Acumulado (5)	Subejercicio (6 = 3 - 4)	% Avance Anual (7= 4/3)
323	Arrendamiento de mobiliario y equipo de administración, educacional y recreativo							
32301	Arrendamiento de mobiliario y equipo	1,646,735	- 781,926	864,809	142,602.31	139,725.51	722,206	16%
32302	Arrendamiento de Equipo y Bienes Informaticos	8,000	- 8,000	0			0	
324	Arrend Eq Inst Méd-Lab							
32401	Arrend Eq Inst Méd-Lab		15,000	15,000			15,000	0%
325	Arrendam de Eq de Transp							
32501	Arrendam de Eq de Transp	1,189,420	689,889	1,879,309	1,369,226.44	1,352,226.44	510,083	73%
326	Arrendamiento maquinaria, otros equipos y herramientas							
32601	Arrendamiento maquinaria, otros equipos y herramientas	9,200	4,046	13,246	4,500.80	4,500.80	8,745	34%
327	Arrendamiento de Activos Intangibles							
32701	Patentes, Regalias, y Otros	4,631,876	8,291,865	12,923,741	4,585,253.60	3,884,640.79	8,338,487	35%
329	Otros Arrendamientos							
32901	Otros Arrendamientos	13,470	43,159	56,629	27,260.00	15,660.00	29,369	48%
3300	Servicios profesionales, científicos, técnicos y otros servicios							
331	Servicios legales, de contabilidad, auditorias y relacionados							
33101	Servicios legales, de contabilidad, auditorias y relacionados	3,409,600	7,711	3,417,311	1,314,001.92	1,314,001.92	2,103,309	38%
332	Servicios de Diseño, Arquitectura, Ingeniería y Actividades Relacionadas							
33201	Serv Diseño.Ingeniería		500,000	500,000	83,333.33	83,333.33	416,667	17%
333	Servicios de consultoría en tecnologías de la información							
33301	Servicios de Informática	12,185,669	6,221,505	18,407,174	15,988,905.85	15,988,905.85	2,418,268	87%
33302	Servicios de Consultoría	387,638	2,001,756	2,389,394	478,800.43	478,800.43	1,910,593	20%
334	Servicios de capacitación							
33401	Servicios de capacitación	2,475,262	3,264,476	5,739,738	3,394,110.96	3,392,022.96	2,345,627	59%
335	Serv de Invest Cient y Desarr							
33501	Estudios e investigaciones	140,000	5,302,136	5,442,136	2,862,715.87	2,827,892.67	2,579,420	53%
336	Servicios de apoyo administrativo, traducción, fotocopiado e impresión							
33603	Impresiones y publicaciones oficiales	5,020,738	4,341,373	9,362,111	3,226,585.62	3,175,610.38	6,135,525	34%
	Licitaciones y Convocatorias		458,800	458,800			458,800	0%
337	Servicio de Protección y Seguridad							
33701	Servicio de Protección y Seguridad		2,000	2,000	1,723.60	1,723.60	276	86%
338	Servicios de vigilancia							
33801	Servicios de vigilancia	11,117,325	428,024	11,545,349	9,352,664.85	8,824,130.03	2,192,684	81%
339	Servicios Profesionales, científicos y técnicos integrales							
33901	Subcontratación de servicios con terceros		3,373,140	3,373,140	1,399,075.95	1,381,177.19	1,974,064	41%
33902	Servicios integrales	4,240,542	7,353,817	11,594,359	5,067,803.58	5,047,803.58	6,526,556	44%
3400	Servicios financieros, bancarios y comerciales							
341	Servicios financieros y bancarios							


Ejercicio del Presupuesto por Partida / Descripción		Egresos Aprobado Anual (1)	Ampliaciones/ (Reducciones) (2)	Egresos Modificado Anual (3=1+2)	Egresos Devengado Acumulado (4)	Egresos Pagado Acumulado (5)	Subejercicio (6 = 3 - 4)	% Avance Anual (7= 4/3)
34101	Servicios financieros y bancarios	1,542,900	- 81,254	1,461,646	1,158,477.21	1,158,477.21	303,168	79%
343	Servicios de Recaudacion , Traslado y Custodia de Valores							
34301	Servicios de Recaudacion , Traslado y Custodia de Valores		-	0			0	
344	Seguro de Respons Patrim y Fian							
34401	Seguro de Respons Patrim y Fian	5,283,266	589,434	5,872,700	4,057,743.09	4,057,743.09	1,814,957	69%
345	Seguro de Bienes Patrimoniales		-	0			0	
34501	Seguro de Respons Patrim y Fian	178,594	3,116	181,710	51,808.40	49,329.77	129,902	29%
347	Fletes y maniobras		-	0			0	
34701	Fletes y maniobras	67,960	30,285	98,245	26,187.31	26,187.31	72,058	27%
348	Comisiones Por Ventas							
34801	Comisiones por venta	5,408,937	- 445,239	4,963,698	4,142,691.53	4,142,691.53	821,006	83%
349	Servicios Financieros Bancarios y Comerciales integrales							
34901	Serv Financ,Banca Comer		33,942	33,942	27,758.40	27,758.40	6,184	82%
3500	Servicios mantenimiento y conservación e instalación		-					
351	Conservación y mantenimiento menor de inmuebles		-					
35101	Mantenimiento y conservación de inmuebles	15,770,221	13,278,728	29,048,949	16,302,190.29	15,928,455.04	12,746,759	56%
35102	Mantenimiento y conservación de áreas deportivas	240,000	492,182	732,182	189,396.22	187,446.23	542,786	26%
35103	Mantenimiento y conservación de paneles escolares	9,800	- 4,000	5,800			5,800	0%
352	Instalación, reparación y mantenimiento de mobiliario y equipo de administración, educacional y recreativo							
35201	Mantenimiento y conservación de mobiliario y equipo	2,060,145	1,166,497	3,226,642	1,911,134.99	1,871,468.58	1,315,507	59%
35202	Mantenimiento y conservación de mobiliario y equipo para escuelas, laboratorios y talleres	1,074,876	3,021,223	4,096,099	1,788,313.23	1,781,593.37	2,307,785	44%
353	Instalación, reparación y mantenimiento de equipo de computo y tecnologías de información							
35301	Instalaciones	91,367	3,712,384	3,803,751	3,767,734.19	3,767,734.19	36,017	99%
35302	Mantenimiento y conservación de bienes informáticos	5,389,494	7,189,547	12,579,041	4,091,887.80	3,928,505.28	8,487,153	33%
354	Instalacion Reparacion Mantenimientode Equipo Instrumental Medico							
35401	Instalacion Reparacion Mantenimientode Equipo Instrumental Medico	10,000	78,696	88,696	16,330.07	16,330.07	72,366	18%
355	Reparación y mantenimiento de equipo de transporte							
35501	Mantenimiento de equipo de transporte	1,563,220	449,254	2,012,474	1,266,285.20	1,174,092.02	746,189	63%
357	Instalación, reparación y mantenimiento de maquinaria, otros equipos y herramientas							
35701	Mantenimiento y conservación de maquinaria y equipo	657,082	340,573	997,655	490,875.12	490,875.12	506,780	49%
358	Servicios de limpieza y manejo de desechos							
35801	Servicios de limpieza y manejo de desechos	19,041,332	- 879,168	18,162,164	11,232,983.29	11,230,229.35	6,929,181	62%
359	Servicio de Jardineria y Fumigacion							
35901	Serv de Jardín y Fumig	542,885	- 83,303	459,582	240,366.02	234,450.02	219,216	52%
3600	Servicios de comunicación social y publicidad							


Ejercicio del Presupuesto por Partida / Descripción		Egresos Aprobado Anual (1)	Ampliaciones/ (Reducciones) (2)	Egresos Modificado Anual (3=1+2)	Egresos Devengado Acumulado (4)	Egresos Pagado Acumulado (5)	Subejercicio (6 = 3 - 4)	% Avance Anual (7= 4/3)
362	Difusión por radio, televisión y otros medios de mensajes comerciales							
36201	Difusión por radio, televisión y otros medios de mensajes comerciales	2,634,133	2,078,707	4,712,840	3,225,212.92	3,118,200.92	1,487,627	68%
3700	Servicios de traslado y viáticos							
371	Pasajes aéreos							
37101	Pasajes aéreos	10,872,873	8,108,904	18,981,777	9,434,279.64	9,205,251.18	9,547,497	50%
372	Pasajes terrestres							
37201	Pasajes terrestres	758,758	983,647	1,742,405	926,264.16	898,400.71	816,141	53%
373	Pasajes Marítimos							
37301	Pasajes Marítimos	30,000	- 25,000	5,000			5,000	0%
375	Viáticos en el país							
37501	Viáticos en el país	11,339,270	8,493,601	19,832,871	8,626,898.99	8,554,579.47	11,205,972	43%
37502	Gastos de Camino	368,604	604,041	972,645	348,380.88	346,007.88	624,264	36%
376	Viáticos en el extranjero							
37601	Viáticos en el extranjero	5,396,237	6,954,201	12,350,438	6,451,522.77	6,435,244.80	5,898,915	52%
379	Otros Servicios de Traslado y Hospedaje							
37901	Cuotas	282,789	352,433	635,222	267,988.65	267,480.65	367,233	42%
3800	Servicios oficiales							
381	Gastos de ceremonial							
38101	Gastos de ceremonial	6,102,829	3,812,098	9,914,927	5,965,477.81	5,876,270.53	3,949,449	60%
382	Gastos de orden social y cultural							
38201	Gastos de orden social	112,504	- 24,745	87,759	3,480.00	3,480.00	84,279	4%
383	Congresos y convenciones							
38301	Congresos y convenciones	1,768,047	2,353,336	4,121,383	1,830,146.37	1,827,146.37	2,291,236	44%
384	Exposiciones							
38401	Exposiciones	3,050	- 3,050	0			0	
3900	Otros Servicios Generales							
392	Impuestos y Derechos							
39201	Impuestos y Derechos	2,696,920	1,756,090	4,453,010	2,181,399.08	2,181,399.08	2,271,611	49%
393	Impuestos y Derechos de Importacion							
39301	Impuestos y Derechos de Importacion	15,500	112,478	127,978	74,524.34	74,524.34	53,454	58%
395	Penas, Multas, Accesorios y Actualizaciones							
39501	Penas, Multas, Accesorios y Actualizaciones	300,000	- 96,000	204,000			204,000	0%
399	Otras Cuotas							
39902	Otras Cuotas			0			0	
	Total por Capitulo 3000	198,236,459	110,464,472	308,700,931	178,527,731	175,904,936	130,173,200	58%
4000	Transferencias, asignaciones, subsidios y otras ayudas							
4400	Ayudas sociales							
441	Ayudas Sociales a Personas							
44101	Ayudas Sociales a Perso	11,000	612,701	623,701	332,470.00	332,470.00	291,231	53%

Ejercicio del Presupuesto por Partida / Descripción		Egresos Aprobado Anual (1)	Ampliaciones/ (Reducciones) (2)	Egresos Modificado Anual (3=1+2)	Egresos Devengado Acumulado (4)	Egresos Pagado Acumulado (5)	Subejercicio (6 = 3 - 4)	% Avance Anual (7= 4/3)
44106	Premios y Recompensas		-	0			0	
442	Becas y otras ayudas para programas de capacitación							
44203	Becas de Educación Media y Superior	22,667,615	14,964,708	37,632,323	23,184,575.78	23,157,223.28	14,447,748	62%
444	Ayudas sociales a actividades científicas o académicas							
4402	Apoyos a la investigación científica y tecnológica en instituciones sin fines de lucro		400,000	400,000	400,000.00	400,000.00	0	100%
445	Ayudas Sociales a Instituciones Sin Fines de Lucro							
44501	Ayudas Soc Inst s/f Luc	358,500	67,883	426,383	266,771.12	266,771.12	159,612	63%
4800	Donativos							
481	Donativos a Inatituciones sin Fines de Lucro							
48101	Donativos a Inatituciones sin Fines de Lucro		-	0			0	
	Total por Capitulo 4000	23,037,115	16,045,292	39,082,407	24,183,817	24,156,464	14,898,590	62%
5000	Bienes muebles, inmuebles e intangibles							
5100	Mobiliario y equipo de administración							
511	Muebles de oficina y estantería							
51101	Muebles de oficina y estantería		3,383,613	3,383,613	1,725,792.14	1,725,792.14	1,657,821	51%
512	Muebles excepto de Oficina y Estantería							
51201	Mueble Excep Of y Estan		64,000	64,000			64,000	0%
515	Equipo de cómputo y de tecnologías de la información							
51501	Bienes informáticos	3,421,394	19,329,737	22,751,131	15,582,285.84	15,491,591.69	7,168,845	68%
519	Otros mobiliarios y equipo de administración							
51901	Equipo de Administración	1,050,000	194,276	1,244,276	219,168.62	219,168.62	1,025,107	18%
51902	Mobiliario y equipo para escuelas, laboratorios y talleres	5,479,552	12,158,941	17,638,493	7,625,594.43	7,567,592.97	10,012,899	43%
5200	Mobiliario y equipo educacional y recreativo							
521	Equipos y aparatos audiovisuales							
52101	Equipos y aparatos audiovisuales	124,498	2,421,274	2,545,772	1,016,521.18	1,012,939.18	1,529,251	40%
522	Aparatos Deportivos							
52201	Aparatos Deportivos		1,672,741	1,672,741	417,268.97	417,268.97	1,255,472	25%
523	Cámaras fotográficas y de video							
52301	Cámaras fotográficas y de video	45,436	453,904	499,340	173,484.34	173,484.34	325,856	35%
529	Otros Mob y Eq Educa.Re							
52901	Otros Mob y Eq Educa.Re		15,000	15,000			15,000	0%
5300	Equipo e Instrumental Medico de Laboratorio							
531	Equipo médico y de laboratorio							
53101	Equipo Médico y de Laboratorio		5,234,475	5,234,475	1,968,649.60	1,751,961.60	3,265,826	38%
532	Instrumental Méd y Laboratorio							
53201	Instrumental Méd y Laboratorio		44,542	44,542	44,541.68	44,541.68	0	100%
5400	Vehiculos y Equipo Transporte							
541	Vehiculos y Equipo Terrestre							
54101	Automóviles y Camiones		7,239,615	7,239,615	6,961,294.01	6,961,294.00	278,321	96%

Ejercicio del Presupuesto por Partida / Descripción		Egresos Aprobado Anual (1)	Ampliaciones/ (Reducciones) (2)	Egresos Modificado Anual (3=1+2)	Egresos Devengado Acumulado (4)	Egresos Pagado Acumulado (5)	Subejercicio (6 = 3 - 4)	% Avance Anual (7= 4/3)
542	Carrocerías y remolques							
54201	Carrocerías y remolques		34,800	34,800			34,800	0%
543	Equipo aeroespacial							
54301	Vehículos y equipo aéreos, para la ejecución de programas de seguridad pública y nacional			0			0	
5600	Maquinaria, otros equipos y herramientas							
561	Maquinaria y equipo agropecuario							
56101	Maquinaria y equipo agropecuario		1,405,000	1,405,000			1,405,000	0%
562	Maquinaria y equipo industrial							
56201	Maquinaria y equipo industrial		2,700,000	2,700,000	0.21	0.21	2,700,000	0%
563	Maquinaria y Equipo de Construcción							
56301	Maquinaria y Equipo de Construcción			0			0	
564	Sistemas de aire acondicionado, calefacción y refrigeración industrial							
56401	Sistemas de aire acondicionado, calefacción y refrigeración industrial	700,000	385,965	1,085,965	27,616.84	27,616.84	1,058,348	3%
565	Equipo de comunicación y telecomunicación							
56501	Eq de Comun y Telecomun		484,599	484,599	96,648.90	96,648.90	387,950	20%
566	Eq Gener Eléc.Apar y Ac							
56601	Eq Gener Eléc.Apar y Ac		634,844	634,844	297,500.00	297,500.00	337,344	47%
567	Herramientas y Máquinas-Herram							
56701	Herramientas	500,000	368,584	868,584	301,597.64	262,616.49	566,987	35%
56702	Refacciones y Acces May			0			0	
569	Otros Equipos							
56901	Bienes Muebles por Arrendamiento Financiero			0			0	
56902	Otros Bienes Muebles		1,239,944	1,239,944			1,239,944	0%
578	Arboles y Plantas			0			0	
57801	Arboles y Plantas			0			0	
5800	Bienes Inmuebles			0			0	
581	Terrenos			0			0	
58101	Terrenos		13,337,267	13,337,267	9,247,515.73	9,247,515.73	4,089,751	69%
583	Edificios y Locales							
58301	Edificios y Locales			0			0	
5900	Activos Intangibles			0			0	
591	Software							
59101	Software		7,715,887	7,715,887	3,873,115.97	3,873,115.97	3,842,771	50%
592	Patentes							
59201	Patentes			0			0	
594	Derechos							
59401	Derechos			0			0	
597	Licencias Inform e Inte							
59701	Licencias Inform e Inte		25,000	25,000			25,000	0%
6000	Total por Capitulo 5000	11,320,880	80,544,007	91,864,887	49,578,596	49,170,649	42,286,291	54%
6000	Inversión Pública							

Ejercicio del Presupuesto por Partida / Descripción		Egresos Aprobado Anual (1)	Ampliaciones/ (Reducciones) (2)	Egresos Modificado Anual (3=1+2)	Egresos Devengado Acumulado (4)	Egresos Pagado Acumulado (5)	Subejercicio (6 = 3 - 4)	% Avance Anual (7= 4/3)
6200	Obra pública en bienes propios							
622	Edificación no habitacional							
62201	Construcción		37,021,222	37,021,222	19,353,590.57	19,014,993.44	17,667,632	52%
62202	Ampliación		930,955	930,955	930,955.24	930,955.24	0	100%
62203	Remodelación y Rehabil		1,419,560	1,419,560			1,419,560	0%
62205	Refacciones y Accesorios May		-	0			0	
	Total por Capitulo 6000	-	39,371,738	39,371,738	20,284,546	19,945,949	19,087,192	52%
	...		-	0			0	
	Total del Gasto	1,167,722,375	320,509,247	1,488,231,622	932,256,369	927,129,065	555,975,253	63%


 Mtra. Luz Marisa Meza Iribe
 Directora de Recursos Financieros


 Dr. Javier Rolando Reyna Granados
 Vicerrector Administrativo

Sistema Estatal de Evaluación
Estado Analítico del Ejercicio de Presupuesto de Egresos- Detallado – LDF
(Clasificación de Servicios Personales por Categoría)
Instituto Tecnológico de Sonora
Del 01 de Enero al 30 de Septiembre de 2017

ETCA-II-14

(PESOS)

TRIMESTRE: TERCERO

Concepto (c)	Egresos					Subejercicio (e)
	Aprobado (d)	Ampliaciones/ (Reducciones)	Modificado	Devengado	Pagado	
I. Gasto No Etiquetado (I=A+B+C+D+E+F)	850,476,849.00	28,171,511.61	878,648,360.61	593,827,879.97	593,827,879.97	284,820,480.64
A. Personal Administrativo y de Servicio Público	850,476,849.00	28,171,511.61	878,648,360.61	593,827,879.97	593,827,879.97	284,820,480.64
B. Magisterio						
C. Servicios de Salud (C=c1+c2)						
c1) Personal Administrativo						
c2) Personal Médico, Paramédico y afin						
D. Seguridad Pública						
E. Gastos asociados a la implementación de nuevas leyes federales o reformas a las mismas (E = e1 + e2)						
e1) Nombre del Programa o Ley 1						
e2) Nombre del Programa o Ley 2						
F. Sentencias laborales definitivas						
II. Gasto Etiquetado (II=A+B+C+D+E+F)	40,000.00	11,479,709.31	11,519,709.31	7,740,610.54	7,740,610.54	3,779,098.77
A. Personal Administrativo y de Servicio Público	40,000.00	11,479,709.31	11,519,709.31	7,740,610.54	7,740,610.54	3,779,098.77
B. Magisterio						
C. Servicios de Salud (C=c1+c2)						
c1) Personal Administrativo						
c2) Personal Médico, Paramédico y afin						
D. Seguridad Pública						
E. Gastos asociados a la implementación de nuevas leyes federales o reformas a las mismas (E = e1 + e2)						
e1) Nombre del Programa o Ley 1						
e2) Nombre del Programa o Ley 2						
F. Sentencias laborales definitivas						
III. Total del Gasto en Servicios Personales (III = I + II)	850,516,849.00	39,651,220.92	890,168,069.92	601,568,490.51	601,568,490.51	288,599,579.41

Mtra. Luz Marisa Meza Iribe
 Directora de Recursos Financieros


Dr. Javier Rolando Reyna Granados
 Vicerrector Administrativo


Sistema Estatal de Evaluación
Conciliación entre los Egresos Presupuestarios y los Gastos Contables
Instituto Tecnológico de Sonora
Al 30 de Septiembre de 2017
(Pesos)

ETCA-II-15

TRIMESTRE: TERCERO

1. Total de Egresos Presupuestarios		932,256,368.56
(MENOS)		
2. Egresos Presupuestarios no contables		69,863,141.49
Mobiliario y equipo de administración	25,152,841.03	
Mobiliario y equipo educacional y recreativo	1,607,274.49	
Equipo e instrumental médico y de laboratorio	2,013,191.28	
Vehículos y equipo de transporte	6,961,294.01	
Equipo de defensa y seguridad		
Maquinaria, otros equipos y herramientas	723,363.17	
Archivos biológicos	-	
Bienes inmuebles	9,247,515.73	
Activos intangibles	3,873,115.97	
Obra pública en bienes propios	20,284,545.81	
Acciones y participaciones de capital		
Compra de títulos y valores		
Inversiones en fideicomisos, mandatos y otros análogos		
Provisiones para contingencias y otras erogaciones especiales		
Armonización de la deuda pública		
Adeudos de ejercicios fiscales anteriores (ADEFAS)		
Otros Egresos Presupuestales No Contables		
(MAS)		
3. Gastos contables no presupuestarios		61,331,269.54
Estimaciones, depreciaciones, deterioros, obsolescencia y amortizaciones	61,306,394.30	
Provisiones		
Disminución de inventarios	1,895.24	
Aumento por insuficiencia de estimaciones por pérdida o deterioro u obsolescencia		
Aumento por insuficiencia de provisiones		
Otros gastos	22,980.00	
Otros Gastos Contables No Presupuestales		
4. Total de Gasto Contable (4= 1 - 2 + 3)		923,724,496.61


 Mtra. Luz Marisa Méza Iribe
 Directora de Recursos Financieros


 Dr. Javier Rolando Reyna Granados
 Vicerrector Administrativo

Sistema Estatal de Evaluación
 Endeudamiento Neto
 Instituto Tecnológico de Sonora
 Del 01 de Enero al 30 de Septiembre de 2017

ETCA-II-16


(pesos)

TRIMESTRE: TERCERO

Identificación del crédito o Instrumento	Contratación / Colocación	Amortización	Endeudamiento Neto
	A	B	C=A-B
Créditos Bancarios			
1			
2			
3			
4			
5			
6			
7			
8			
9			
10			
Total Créditos Bancarios	0.00	0.00	0.00
Otros Instrumentos de Deuda			
1			
2			
3			
4			
5			
6			
7			
8			
9			
10			
Total Otros Instrumentos de Deuda	0.00	0.00	0.00
TOTAL	0.00	0.00	0.00

"Bajo protesta de decir verdad declaramos que los Estados Financieros y sus Notas, son razonablemente correctos y son responsabilidad del emisor"

Nada que informar en este Apartado.



 Mtra. Luz Marisa Meza Iribe
 Directora de Recursos Financieros



 Dr. Javier Rolando Reyna Granados
 Vicerrector Administrativo

Sistema Estatal de Evaluación
Intereses de la Deuda
Instituto Tecnológico de Sonora
Del 01 de Enero al 30 de Septiembre de 2017
(pesos)


ETCA-II-17

TRIMESTRE: TERCERO

Identificación del crédito o Instrumento	Devengado	Pagado
Créditos Bancarios		
1		
2		
3		
4		
5		
6		
7		
8		
9		
10		
Total de Interéses Créditos Bancarios	0.00	0.00
Otros Instrumentos de Deuda		
1		
2		
3		
4		
5		
6		
7		
8		
9		
10		
Total Intereses Otros Instrumentos de Deuda	0.00	0.00
TOTAL	0.00	0.00

"Bajo protesta de decir verdad declaramos que los Estados Financieros y sus Notas, son razonablemente correctos y son responsabilidad del emisor"

Nada que informar en este Apartado.



 Mtra. Luz Marisa Meza Iribe
 Directora de Recursos Financieros



 Dr. Javier Rolando Reyna Granados
 Vicerrector Administrativo

Instituto Tecnológico de Sonora
5 de Febrero No. 818 sur
Teléfono (644) 410-09-00 Apdo. 335
C.P. 85000 Ciudad Obregón, Sonora, México
www.itson.mx



INSTITUTO TECNOLÓGICO DE SONORA
Educar para Trascender

III. INFORMACIÓN PROGRAMÁTICA



**Sistema Estatal de Evaluación
Gasto Por Categoría Programática
Instituto Tecnológico de Sonora
Del 01 de Enero al 30 de Septiembre de 2017**

ETCA-III-01

(PESOS)

TRIMESTRE: TERCERO

Concepto	Egresos Aprobado Anual (1)	Ampliaciones/ (Reducciones) (2)	Egresos Modificado Anual (3=1+2)	Egresos Devengado Anual (4)	Egresos Pagado Anual (5)	Subejercicio (6 = 3 - 4)
Programas						
Subsidios:	755,161,712	106,758,828	861,920,540	562,754,557	562,030,950	299,165,983
Sector Social y Privado o Estados y Municipios			0			0
Sujetos a Reglas de Operación	509,901,845	91,948,828	601,850,673	412,293,640	411,570,033	189,557,033
Otros Subsidios	245,259,867	14,810,000	260,069,867	150,460,917	150,460,917	109,608,950
Desempeño de las Funciones:	412,560,663	213,750,419	626,311,082	369,501,812	365,098,114	256,809,270
Prestación de Servicios Públicos	412,560,663	213,750,419	626,311,082	369,501,812	365,098,114	256,809,270
Provisión de Bienes Públicos			0			0
Planeación, Seguimiento y Evaluación de Políticas Públicas			0			0
Promoción y Fomento			0			0
Regulación y Supervisión			0			0
Funciones de las Fuerzas Armadas (Únicamente el Gobierno Federal)			0			0
Específicos			0			0
Proyectos de Inversión			0			0
Administrativos y de Apoyos	0	0	0	0	0	0
Apoyo al Proceso Presupuestario y para Mejorar la Eficiencia Institucional			0			0
Apoyo a la Función Pública y al Mejoramiento de la Gestión			0			0
Operaciones Ajenas			0			0
Compromisos	0	0	0	0	0	0
Obligaciones de Cumplimiento de Resolución Jurisdiccional			0			0
Desastres Naturales			0			0
Obligaciones	0	0	0	0	0	0
Pensiones y Jubilaciones			0			0
Aportaciones a la Seguridad Social			0			0
Aportaciones a Fondos de Estabilización			0			0
Aportaciones a Fondos de Inversión y Reestructura de Pensiones			0			0
Programas de gasto Federalizado (Gobierno Federal)	0	0	0	0	0	0
Gasto Federalizado			0			0
Participaciones a Entidades Federativas y Municipios			0			0
Costo Financiero, Deuda o Apoyo a Deudores y Ahorradores de la Banca			0			0
Adeudos de Ejercicios Fiscales Anteriores			0			0
Total del Gasto	1,167,722,375	320,509,247	1,488,231,622	932,256,369	927,129,065	555,975,253

Mtra. Luz Marisa Meza Iribe
Directora de Recursos Financieros


Dr. Javier Rolando Reyna Granados
Vicerrector Administrativo

Sistema Estatal de Evaluación
Gasto Por Programa Presupuestario
Instituto Tecnológico de Sonora
Del 01 de Enero al 30 de Septiembre de 2017
(PESOS)

ETCA-III-02

TRIMESTRE: TERCERO

Concepto	Egresos Aprobado Anual (1)	Ampliaciones/ (Reducciones) (2)	Egresos Modificado Anual (3=1+2)	Egresos Devengado Anual (4)	Egresos Pagado Anual (5)	Subejercicio (6 = 3 - 4)
<i>Programas</i>						
Eje 1 Sonora en Paz y Tranquilidad	0	0	0	0	0	0
			0			0
			0			0
			0			0
			0			0
			0			0
			0			0
			0			0
Eje 2 Sonora y Ciudades con Calidad de Vida	0	0	0	0	0	0
			0			0
			0			0
			0			0
			0			0
Eje 3 Economía con Futuro	0	0	0	0	0	0
			0			0
			0			0
			0			0
Eje 4 Todos los Sonorenses Todas las Oportunidades	1,167,722,375	320,509,247	1,488,231,622	932,256,369	927,129,065	555,975,253
Educación Superior de Calidad para el Desarrollo	1,167,722,375	320,509,247	1,488,231,622	932,256,369	927,129,065	555,975,253
			0			0
			0			0
			0			0
Eje 5 Gobierno Eficiente, Innovador, Transparente y	0	0	0	0	0	0
			0			0
			0			0
			0			0
			0			0
Eje 6 Gobierno Promotor de los Derechos Humanos e	0	0	0	0	0	0
			0			0
			0			0
			0			0
Total del Gasto	1,167,722,375	320,509,247	1,488,231,622	932,256,369	927,129,065	555,975,253



Mtra. Luz Marisa Meza Iribe
 Directora de Recursos Financieros



Dr. Javier Rolando Reyna Granados
 Vicerrector Administrativo

**Sistema Estatal de Evaluación
Gastos por proyectos de Inversión
Instituto Tecnológico de Sonora
Del 01 de Enero al 30 de Septiembre de 2017
(pesos)**

ETCA-III-03

TRIMESTRE: TERCERO

GASTO DE INVERSION EJERCIDO:	20,284,545.81	
NOMBRE DEL PROYECTO	MONTO EROGADO	ORIGEN DEL RECURSO*
Instalacion electrica Edificio de Rectoria	101,933.45	Ingresos Propios
Ingenierias Puente Peatonal Unidad Obregón Nainari	70,180.00	Ingresos Propios
Construcción Modulo de baños Unidad Navojoa Sur	200,000.00	Ingresos Propios
Ampliación Edificio Idiomas Unidad Obregón Nainari	4,245,765.71	Ingresos Propios
Construcción Modulo de baños Unidad Navojoa Sur	910,320.12	Ingresos Propios
Terminación Laboratorio de Gastronomía Guaymas	477,561.47	Ingresos Propios
Ingenierias Laboratorio de Ciencias del Ejercicio Físico	17,378.05	Ingresos Propios
Eevadores en edificios H y Ceve Unidad Obregón y Ceeder Guaymas	1,071,414.94	Ingresos Propios
Construcción Barda Perimetral Ostimuri Unidad Obregón Nainari	279,728.15	Ingresos Propios
Terminación Laboratorio de Química y LTA Unidad Obregón Nainari	1,377,630.74	Ingresos Propios
Segunda Etapa del Laboratorio de Electromecánica y Mecatrónica Unidad	2,746,751.11	Recurso Federal
Edificio de Biblioteca Empalme	988,585.17	Recurso Federal
Ampliación Edificio Idiomas Unidad Obregón Nainari	6,866,341.66	Ingresos Propios
Ampliación CUDEC Ciudad Obregón	930,955.24	Ingresos Propios

* Se deberán informar con todas las fuentes del recurso.

Ya sean obras con Recurso Federal, Recurso Estatal e Ingresos Propios del ente Público.

"Bajo protesta de decir verdad declaramos que los Estados Financieros y sus Notas, son razonablemente correctos y son responsabilidad del emisor"



Mtro. Javier Rojas Tenorio
Director de recursos materiales y servicios generales



Dr. Javier Rolando Reyna Granados
Vicerrector Administrativo



GOBIERNO DEL ESTADO DE SONORA

ETCA-III-04

INFORME DE AVANCE PROGRAMATICO 2017

TRIMESTRE: TERCERO

Gobierno del Estado de Sonora

CLAVE	NOMBRE DEL INDICADOR	UNI MEDIDA	TIPO META	VAL ACUM	DATOS	PROGRAMADO ORIGINAL					MODIFICADO					REALIZADO				% DE AVANCE TRIMESTRAL
						PRIMERO	SEGUNDO	TERCERO	CUARTO	ANUAL	PRIMERO	SEGUNDO	TERCERO	CUARTO	ANUAL	PRIMERO	SEGUNDO	TERCERO	CUARTO	

DEPENDENCIA / ENTIDAD 73 INSTITUTO TECNOLÓGICO DE SONORA

UNIDAD ADMINISTRATIVA 260 RECTORÍA

E404E10	EDUCACIÓN SUPERIOR DE CALIDAD PARA EL DESARROLLO																			
113	EDUCACIÓN SUPERIOR UNIVERSITARIA																			
	MATRÍCULA ATENDIDA	ALUMNO	A	NO	MET	0.00	0.00	0.00	16634.00	16634.00	0.00	0.00	0.00	16634.00	16634.00	0.00	0.00	0.00	0.00	0.00%
					NUM	0.00	0.00	0.00	16634.00	16634.00	0.00	0.00	0.00	16634.00	16634.00	0.00	0.00	0.00	0.00	
					DEN															
EVALUACIÓN CUALITATIVA																				
EN ESTE PERIODO NO SE TIENE PROGRAMADO LA MEDICIÓN DE ESTE INDICADOR																				
	PROFESORES DE TIEMPO COMPLETO CON POSGRADO	PROFESOR	A	NO	MET	0.00	0.00	0.00	254.00	254.00	0.00	0.00	0.00	254.00	254.00	0.00	0.00	0.00	0.00	0.00%
					NUM	0.00	0.00	0.00	254.00	254.00	0.00	0.00	0.00	254.00	254.00	0.00	0.00	0.00	0.00	
					DEN															
EVALUACIÓN CUALITATIVA																				
EN ESTE PERIODO NO SE TIENE PROGRAMADO LA MEDICIÓN DE ESTE INDICADOR																				
	ÍNDICE DE SATISFACCIÓN DE LOS USUARIOS	PORCENTAJE	A	NO	MET	0.00	90.00	0.00	90.00	90.00	0.00	90.00	0.00	90.00	90.00	0.00	94.04	0.00	0.00	0.00%
					NUM	0.00	90.00	0.00	90.00	90.00	0.00	90.00	0.00	90.00	90.00	0.00	94.04	0.00	0.00	
					DEN															
EVALUACIÓN CUALITATIVA																				
EN ESTE PERIODO NO SE TIENE PROGRAMADO LA MEDICIÓN DE ESTE INDICADOR																				
	PORCENTAJE DE DECREMENTO EN NÚMERO DE OBSERVACIONES DE AUDITORIA AL INFORME DE CUENTA PÚBLICA	PORCENTAJE	A	NO	MET	0.00	0.00	0.00	4.00	4.00	0.00	0.00	0.00	4.00	4.00	0.00	0.00	0.00	0.00	0.00%
					NUM	0.00	0.00	0.00	4.00	4.00	0.00	0.00	0.00	4.00	4.00	0.00	0.00	0.00	0.00	
					DEN															
EVALUACIÓN CUALITATIVA																				
EN ESTE PERIODO NO SE TIENE PROGRAMADO LA MEDICIÓN DE ESTE INDICADOR																				
	PORCENTAJE DE CUMPLIMIENTO DE LAS OBLIGACIONES DE TRANSPARENCIA DE LOS SUJETOS OBLIGADOS DEL PODER EJECUTIVO	PORCENTAJE	A	NO	MET	80.00	80.00	80.00	80.00	80.00	80.00	80.00	80.00	80.00	80.00	97.00	12.50	65.00	0.00	81.25%
					NUM	80.00	80.00	80.00	80.00	80.00	80.00	80.00	80.00	80.00	97.00	12.50	65.00	0.00		
					DEN															
EVALUACIÓN CUALITATIVA																				
LA PUBLICACIÓN DE LA INFORMACIÓN SE HA INCREMENTADO EN EL SEGUNDO TRIMESTRE DE 2017 EN COMPARACIÓN AL PERIODO ANTERIOR, CONFORME A LA COMPRESIÓN Y ENTENDIMIENTO DE LOS FORMATOS QUE SE SOLICITAN Y SON PREDETERMINADOS EN EL SISTEMA DE LA PLATAFORMA NACIONAL DE TRANSPARENCIA A NIVEL NACIONAL; DICHSO FORMATOS A PESAR DE NO SER COMPATIBLES, SE HAN TRABAJADO Y LOGRADO SU PUBLICACIÓN. EL 65% CORRESPONDE A UNA MEDICIÓN INTERNA CON BASE EN LOS FORMATOS QUE SE DEBEN PUBLICAR, SIN EMBARGO, A LA FECHA, NO SE CUENTA CON LA EVALUACIÓN OFICIAL EMITIDA POR EL ISTAI.																				
	ÍNDICE DE CALIDAD EN LOS INFORMES TRIMESTRALES	PORCENTAJE	A	NO	MET	100.00	100.00	100.00	100.00	100.00	100.00	100.00	100.00	100.00	100.00	100.00	100.00	100.00	0.00	100.00%
					NUM	100.00	100.00	100.00	100.00	100.00	100.00	100.00	100.00	100.00	100.00	100.00	100.00	100.00	0.00	
					DEN															
EVALUACIÓN CUALITATIVA																				
SE CUMPLIÓ EN TIEMPO Y FORMA CON LA ENTREGA DEL SEGUNDO INFORME TRIMESTRAL, CONSIDERANDO LA INFORMACIÓN EMITIDA EN LA LIGA HTTP://HACIENDA.SONORA.GOB.MX/FINANZAS-PUBLICAS/CUENTA-PUBLICA/INFORME-TRIMESTRAL/2017/																				
	ÍNDICE DE CALIDAD EN LOS INFORMES SOBRE GASTO FEDERALIZADO	PORCENTAJE	A	NO	MET	100.00	100.00	100.00	100.00	100.00	100.00	100.00	100.00	100.00	92.00	100.00	100.00	0.00	100.00%	
					NUM	100.00	100.00	100.00	100.00	100.00	100.00	100.00	100.00	100.00	92.00	100.00	100.00	0.00		
					DEN															
EVALUACIÓN CUALITATIVA																				
SE CUMPLIÓ EN TIEMPO Y FORMA CON LA CAPTURA EN EL PASH DE LA TOTALIDAD DE FONDOS FEDERALES RECIBIDOS, CONSIDERANDO LA INFORMACIÓN EMITIDA EN LA LIGA HTTP://HACIENDA.SONORA.GOB.MX/MEDIA/2370/INDICE-DE-CALIDAD-EN-LOS-INFORMES-SOBRE-GASTO-FED-2DO.PDF																				



Gobierno del Estado de Sonora

GOBIERNO DEL ESTADO DE SONORA

INFORME DE AVANCE PROGRAMÁTICO 2017 POR INDICADOR

TRIMESTRE:
TERCERO

DEPENDENCIA / ENTIDAD	INSTITUTO TECNOLÓGICO DE SONORA															
UNIDAD ADMINISTRATIVA	RECTORÍA															
CLAVE PROGRAMÁTICA	40873260002503E404E10113N										ACUMULABLE		NO			
NOMBRE DEL INDICADOR	MATRÍCULA ATENDIDA										TIPO DE INDICADOR		ESTRATÉGICO			
DESCRIPCIÓN	ALUMNOS INSCRITOS EN LOS DIFERENTES PROGRAMAS EDUCATIVOS (PE)										DIMENSIÓN DEL INDICADOR		EFICACIA			
MÉTODO DE CÁLCULO	ALUMNOS ATENDIDOS EN LOS DIFERENTES PROGRAMAS EDUCATIVOS										DESCRIPCIÓN DEL NUMERADOR		ALUMNOS ATENDIDOS EN LOS DIFERENTES			
TIPO DE CÁLCULO	ABSOLUTO										UNIDAD DE MEDIDA DEL NUMERADOR		ALUMNO			
FUENTE DE VERIFICACIÓN	DIRECCIÓN DE PLANEACIÓN										DESCRIPCIÓN DEL DENOMINADOR					
SENTIDO DEL INDICADOR	ASCENDENTE										UNIDAD DE MEDIDA DEL DENOMINADOR					
DATOS	PROGRAMADO ORIGINAL					MODIFICADO					REALIZADO				% DE AVANCE TRIMESTRAL	
	PRIMERO	SEGUNDO	TERCERO	CUARTO	ANUAL	PRIMERO	SEGUNDO	TERCERO	CUARTO	ANUAL	PRIMERO	SEGUNDO	TERCERO	CUARTO		
	META	0.00	0.00	0.00	16634.00	16634.00	0.00	0.00	0.00	16634.00	16634.00	0.00	0.00	0.00		0.00
	NUMERADOR	0.00	0.00	0.00	16634.00	16634.00	0.00	0.00	0.00	16634.00	16634.00	0.00	0.00	0.00		0.00
DENOMINADOR															0.00%	

EVALUACIÓN CUALITATIVA
EN ESTE PERIODO NO SE TIENE PROGRAMADO LA MEDICIÓN DE ESTE INDICADOR

DEPENDENCIA / ENTIDAD	INSTITUTO TECNOLÓGICO DE SONORA															
UNIDAD ADMINISTRATIVA	RECTORÍA															
CLAVE PROGRAMÁTICA	40873260002503E404E10113N										ACUMULABLE		NO			
NOMBRE DEL INDICADOR	PROFESORES DE TIEMPO COMPLETO CON POSGRADO										TIPO DE INDICADOR		ESTRATÉGICO			
DESCRIPCIÓN	PROFESORES CON FORMACIÓN ACADÉMICA DE MAESTRÍA Y/O DOCTORADO										DIMENSIÓN DEL INDICADOR		EFICACIA			
MÉTODO DE CÁLCULO	PROFESORES CON FORMACIÓN ACADÉMICA DE MAESTRÍA Y/O DOCTORADO										DESCRIPCIÓN DEL NUMERADOR		PROFESORES CON FORMACIÓN ACADÉMICA DE			
TIPO DE CÁLCULO	ABSOLUTO										UNIDAD DE MEDIDA DEL NUMERADOR		PROFESOR			
FUENTE DE VERIFICACIÓN	DIRECCIÓN DE PLANEACIÓN										DESCRIPCIÓN DEL DENOMINADOR					
SENTIDO DEL INDICADOR	ASCENDENTE										UNIDAD DE MEDIDA DEL DENOMINADOR					
DATOS	PROGRAMADO ORIGINAL					MODIFICADO					REALIZADO				% DE AVANCE TRIMESTRAL	
	PRIMERO	SEGUNDO	TERCERO	CUARTO	ANUAL	PRIMERO	SEGUNDO	TERCERO	CUARTO	ANUAL	PRIMERO	SEGUNDO	TERCERO	CUARTO		
	META	0.00	0.00	0.00	254.00	254.00	0.00	0.00	0.00	254.00	254.00	0.00	0.00	0.00		0.00
	NUMERADOR	0.00	0.00	0.00	254.00	254.00	0.00	0.00	0.00	254.00	254.00	0.00	0.00	0.00		0.00
DENOMINADOR															0.00%	

EVALUACIÓN CUALITATIVA
EN ESTE PERIODO NO SE TIENE PROGRAMADO LA MEDICIÓN DE ESTE INDICADOR



Gobierno del Estado de Sonora

GOBIERNO DEL ESTADO DE SONORA

INFORME DE AVANCE PROGRAMÁTICO 2017 POR INDICADOR

TRIMESTRE:
TERCERO

DEPENDENCIA / ENTIDAD	INSTITUTO TECNOLÓGICO DE SONORA														
UNIDAD ADMINISTRATIVA	RECTORÍA														
CLAVE PROGRAMÁTICA	40873260002503E404E10113N										ACUMULABLE		NO		
NOMBRE DEL INDICADOR	ÍNDICE DE SATISFACCIÓN DE LOS USUARIOS										TIPO DE INDICADOR		GESTIÓN		
DESCRIPCIÓN	GRADO DE SATISFACCIÓN DE LOS PROCESOS OTORGADOS, CON BASE A ENCUESTAS Y QUEJAS										DIMENSIÓN DEL INDICADOR		CALIDAD		
MÉTODO DE CÁLCULO	GRADO DE SATISFACCIÓN DE LOS USUARIOS										DESCRIPCIÓN DEL NUMERADOR		GRADO DE SATISFACCIÓN DE LOS USUARIOS		
TIPO DE CÁLCULO	ABSOLUTO										UNIDAD DE MEDIDA DEL NUMERADOR		PORCENTAJE		
FUENTE DE VERIFICACIÓN	CENTRO INTEGRAL DE CALIDAD										DESCRIPCIÓN DEL DENOMINADOR				
SENTIDO DEL INDICADOR	ASCENDENTE										UNIDAD DE MEDIDA DEL DENOMINADOR				
DATOS	PROGRAMADO ORIGINAL					MODIFICADO					REALIZADO				% DE AVANCE TRIMESTRAL
	PRIMERO	SEGUNDO	TERCERO	CUARTO	ANUAL	PRIMERO	SEGUNDO	TERCERO	CUARTO	ANUAL	PRIMERO	SEGUNDO	TERCERO	CUARTO	
META	0.00	90.00	0.00	90.00	90.00	0.00	90.00	0.00	90.00	90.00	0.00	94.04	0.00	0.00	0.00%
NUMERADOR	0.00	90.00	0.00	90.00	90.00	0.00	90.00	0.00	90.00	90.00	0.00	94.04	0.00	0.00	
DENOMINADOR															

EVALUACIÓN CUALITATIVA
EN ESTE PERIODO NO SE TIENE PROGRAMADO LA MEDICIÓN DE ESTE INDICADOR

DEPENDENCIA / ENTIDAD	INSTITUTO TECNOLÓGICO DE SONORA														
UNIDAD ADMINISTRATIVA	RECTORÍA														
CLAVE PROGRAMÁTICA	40873260002503E404E10113N										ACUMULABLE		NO		
NOMBRE DEL INDICADOR	PORCENTAJE DE DECREMENTO EN NÚMERO DE OBSERVACIONES DE AUDITORIA AL INFORME DE										TIPO DE INDICADOR		GESTIÓN		
DESCRIPCIÓN	VARIACIÓN PORCENTUAL EN EL NÚMERO DE OBSERVACIONES DE PARTE DEL INSTITUTO SUPERIOR DE AUDITORIA Y FISCALIZACIÓN DEL ESTADO DE SONORA SOBRE EL INFORME DE CUENTA PÚBLICA DEL EJERCICIO N.2.										DIMENSIÓN DEL INDICADOR		CALIDAD		
MÉTODO DE CÁLCULO	(((NÚMERO DE OBSERVACIONES PRESENTADAS EN EL INFORME FINAL DEL ISAF SOBRE LA										DESCRIPCIÓN DEL NUMERADOR		PORCENTAJE DE CUMPLIMIENTO DE LA INFORMACIÓN		
TIPO DE CÁLCULO	ABSOLUTO										UNIDAD DE MEDIDA DEL NUMERADOR		PORCENTAJE		
FUENTE DE VERIFICACIÓN	REPORTE DE SEGUIMIENTO DE OBSERVACIONES EXTERNAS EN RESGUARDO DE LA DIRECCIÓN DE										DESCRIPCIÓN DEL DENOMINADOR				
SENTIDO DEL INDICADOR	ASCENDENTE										UNIDAD DE MEDIDA DEL DENOMINADOR				
DATOS	PROGRAMADO ORIGINAL					MODIFICADO					REALIZADO				% DE AVANCE TRIMESTRAL
	PRIMERO	SEGUNDO	TERCERO	CUARTO	ANUAL	PRIMERO	SEGUNDO	TERCERO	CUARTO	ANUAL	PRIMERO	SEGUNDO	TERCERO	CUARTO	
META	0.00	0.00	0.00	4.00	4.00	0.00	0.00	0.00	4.00	4.00	0.00	0.00	0.00	0.00	0.00%
NUMERADOR	0.00	0.00	0.00	4.00	4.00	0.00	0.00	0.00	4.00	4.00	0.00	0.00	0.00	0.00	
DENOMINADOR															

EVALUACIÓN CUALITATIVA
EN ESTE PERIODO NO SE TIENE PROGRAMADO LA MEDICIÓN DE ESTE INDICADOR



Gobierno del Estado de Sonora

GOBIERNO DEL ESTADO DE SONORA

INFORME DE AVANCE PROGRAMÁTICO 2017 POR INDICADOR

TRIMESTRE:
TERCERO

DEPENDENCIA / ENTIDAD	INSTITUTO TECNOLÓGICO DE SONORA															
UNIDAD ADMINISTRATIVA	RECTORÍA															
CLAVE PROGRAMÁTICA	40873260002503E404E10113N										ACUMULABLE	NO				
NOMBRE DEL INDICADOR	PORCENTAJE DE CUMPLIMIENTO DE LAS OBLIGACIONES DE TRANSPARENCIA DE LOS SUJETOS										TIPO DE INDICADOR	GESTIÓN				
DESCRIPCIÓN	RESULTADO DE LA EVALUACIÓN TRIMESTRAL REALIZADA POR LA SECRETARÍA DE LA CONTRALORÍA GENERAL.										DIMENSIÓN DEL INDICADOR	CALIDAD				
MÉTODO DE CÁLCULO	(NÚMERO DE OBLIGACIONES DE DE TRANSPARENCIA DE LOS SUJETOS OBLIGADOS DEL PODER										DESCRIPCIÓN DEL NUMERADOR	PORCENTAJE DE CUMPLIMIENTO DE LA INFORMACIÓN				
TIPO DE CÁLCULO	ABSOLUTO										UNIDAD DE MEDIDA DEL NUMERADOR	PORCENTAJE				
FUENTE DE VERIFICACIÓN	REPORTE PUBLICADO POR LA DIRECCIÓN DE ACCESO A LA INFORMACIÓN DE LA SECRETARÍA DE LA										DESCRIPCIÓN DEL DENOMINADOR					
SENTIDO DEL INDICADOR	ASCENDENTE										UNIDAD DE MEDIDA DEL DENOMINADOR					
DATOS	PROGRAMADO ORIGINAL					MODIFICADO					REALIZADO					% DE AVANCE TRIMESTRAL
	PRIMERO	SEGUNDO	TERCERO	CUARTO	ANUAL	PRIMERO	SEGUNDO	TERCERO	CUARTO	ANUAL	PRIMERO	SEGUNDO	TERCERO	CUARTO		
META	80.00	80.00	80.00	80.00	80.00	80.00	80.00	80.00	80.00	80.00	97.00	12.50	65.00	0.00	81.25%	
NUMERADOR	80.00	80.00	80.00	80.00	80.00	80.00	80.00	80.00	80.00	80.00	97.00	12.50	65.00	0.00		
DENOMINADOR																

EVALUACIÓN CUALITATIVA
 LA PUBLICACIÓN DE LA INFORMACIÓN SE HA INCREMENTADO EN EL SEGUNDO TRIMESTRE DE 2017 EN COMPARACIÓN AL PERIODO ANTERIOR, CONFORME A LA COMPRENSIÓN Y ENTENDIMIENTO DE LOS FORMATOS QUE SE SOLICITAN Y SON PREDETERMINADOS EN EL SISTEMA DE LA PLATAFORMA NACIONAL DE TRANSPARENCIA A NIVEL NACIONAL; DICHSO FORMATOS A PESAR DE NO SER COMPATIBLES, SE HAN TRABAJADO Y LOGRADO SU PUBLICACIÓN. EL 65% CORRESPONDE A UNA MEDICIÓN INTERNA CON BASE EN LOS FORMATOS QUE SE DEBEN PUBLICAR, SIN EMBARGO, A LA FECHA, NO SE CUENTA CON LA EVALUACIÓN OFICIAL EMITIDA POR EL ISTAI.

DEPENDENCIA / ENTIDAD	INSTITUTO TECNOLÓGICO DE SONORA															
UNIDAD ADMINISTRATIVA	RECTORÍA															
CLAVE PROGRAMÁTICA	40873260002503E404E10113N										ACUMULABLE	NO				
NOMBRE DEL INDICADOR	ÍNDICE DE CALIDAD EN LOS INFORMES TRIMESTRALES										TIPO DE INDICADOR	GESTIÓN				
DESCRIPCIÓN	MIDE LA CALIDAD DE LA INFORMACIÓN REPORTADA POR LA ENTIDAD EN LOS INFORMES TRIMESTRALES DE AVANCE FÍSICO-FINANCIERO REMITIDOS A LA SECRETARÍA DE HACIENDA. CALCULADO POR LA DIRECCIÓN GENERAL DE PLANEACIÓN Y EVALUACIÓN.										DIMENSIÓN DEL INDICADOR	CALIDAD				
MÉTODO DE CÁLCULO	IC = (0.25*T) + (0.25*ICONT) + (0.25*IPRE) + (0.25*IPROG) DONDE: T = VALOR MAYOR ENTRE 0 Y [1 -										DESCRIPCIÓN DEL NUMERADOR	ÍNDICE DE CALIDAD EN LOS INFORMES TRIMESTRALES				
TIPO DE CÁLCULO	ABSOLUTO										UNIDAD DE MEDIDA DEL NUMERADOR	PORCENTAJE				
FUENTE DE VERIFICACIÓN	REPORTE PUBLICADO POR LA DIRECCIÓN GENERAL DE PLANEACIÓN Y EVALUACIÓN DE LA										DESCRIPCIÓN DEL DENOMINADOR					
SENTIDO DEL INDICADOR	ASCENDENTE										UNIDAD DE MEDIDA DEL DENOMINADOR					
DATOS	PROGRAMADO ORIGINAL					MODIFICADO					REALIZADO					% DE AVANCE TRIMESTRAL
	PRIMERO	SEGUNDO	TERCERO	CUARTO	ANUAL	PRIMERO	SEGUNDO	TERCERO	CUARTO	ANUAL	PRIMERO	SEGUNDO	TERCERO	CUARTO		
META	100.00	100.00	100.00	100.00	100.00	100.00	100.00	100.00	100.00	100.00	100.00	100.00	100.00	0.00	100.00%	
NUMERADOR	100.00	100.00	100.00	100.00	100.00	100.00	100.00	100.00	100.00	100.00	100.00	100.00	100.00	0.00		
DENOMINADOR																

EVALUACIÓN CUALITATIVA
 SE CUMPLIÓ EN TIEMPO Y FORMA CON LA ENTREGA DEL SEGUNDO INFORME TRIMESTRAL, CONSIDERANDO LA INFORMACIÓN EMITIDA EN LA LIGA [HTTP://HACIENDA.SONORA.GOB.MX/FINANZAS-PUBLICAS/CUENTA-PUBLICA/INFORME-TRIMESTRAL/2017/](http://HACIENDA.SONORA.GOB.MX/FINANZAS-PUBLICAS/CUENTA-PUBLICA/INFORME-TRIMESTRAL/2017/)



Gobierno del Estado de Sonora

GOBIERNO DEL ESTADO DE SONORA

INFORME DE AVANCE PROGRAMÁTICO 2017 POR INDICADOR

TRIMESTRE:
TERCERO

DEPENDENCIA / ENTIDAD	INSTITUTO TECNOLÓGICO DE SONORA															
UNIDAD ADMINISTRATIVA	RECTORÍA															
CLAVE PROGRAMÁTICA	40873260002503E404E10113N										ACUMULABLE	NO				
NOMBRE DEL INDICADOR	ÍNDICE DE CALIDAD EN LOS INFORMES SOBRE GASTO FEDERALIZADO										TIPO DE INDICADOR	GESTIÓN				
DESCRIPCIÓN	MIDE LA CALIDAD DE LA INFORMACIÓN REPORTADA POR LA ENTIDAD EN LOS INFORMES TRIMESTRALES SOBRE EL EJERCICIO, DESTINO Y RESULTADOS OBTENIDOS DE LOS RECURSOS FEDERALIZADOS A TRAVÉS DEL SISTEMA DE FORMATO ÚNICO (SFU) DEL PORTAL APLICATIVO DE LA SECRETARÍA DE HACIENDA (PASH)										DIMENSIÓN DEL INDICADOR	CALIDAD				
MÉTODO DE CÁLCULO	IC_GF = (0.4*AF) + (0.2*IND) + (0.4*GPP) DONDE: AF = NÚMERO DE FONDOS REPORTADOS EN NIVEL										DESCRIPCIÓN DEL NUMERADOR	ÍNDICE DE CALIDAD EN LOS INFORMES SOBRE GASTO				
TIPO DE CÁLCULO	ABSOLUTO										UNIDAD DE MEDIDA DEL NUMERADOR	PORCENTAJE				
FUENTE DE VERIFICACIÓN	REPORTE PUBLICADO POR LA DIRECCIÓN GENERAL DE PLANEACIÓN Y EVALUACIÓN DE LA										DESCRIPCIÓN DEL DENOMINADOR					
SENTIDO DEL INDICADOR	ASCENDENTE										UNIDAD DE MEDIDA DEL DENOMINADOR					
DATOS	PROGRAMADO ORIGINAL					MODIFICADO					REALIZADO				% DE AVANCE TRIMESTRAL	
	PRIMERO	SEGUNDO	TERCERO	CUARTO	ANUAL	PRIMERO	SEGUNDO	TERCERO	CUARTO	ANUAL	PRIMERO	SEGUNDO	TERCERO	CUARTO		
META	100.00	100.00	100.00	100.00	100.00	100.00	100.00	100.00	100.00	100.00	92.00	100.00	100.00	0.00	100.00%	
NUMERADOR	100.00	100.00	100.00	100.00	100.00	100.00	100.00	100.00	100.00	100.00	92.00	100.00	100.00	0.00		
DENOMINADOR																
EVALUACIÓN CUALITATIVA																
SE CUMPLIÓ EN TIEMPO Y FORMA CON LA CAPTURA EN EL PASH DE LA TOTALIDAD DE FONDOS FEDERALES RECIBIDOS, CONSIDERANDO LA INFORMACIÓN EMITIDA EN LA LIGA HTTP://HACIENDA.SONORA.GOB.MX/MEDIA/2370/INDICE-DE-CALIDAD-EN-LOS-INFORMES-SOBRE-GASTO-FED-2DO.PDF																

Instituto Tecnológico de Sonora
5 de Febrero No. 818 sur
Teléfono (644) 410-09-00 Apdo. 335
C.P. 85000 Ciudad Obregón, Sonora, México
www.itson.mx



INSTITUTO TECNOLÓGICO DE SONORA
Educar para Trascender

IV. INFORMACIÓN COMPLEMENTARIA



**Sistema Estatal de Evaluación
Indicadores de Postura Fiscal
Instituto Tecnológico de Sonora
Del 01 de Enero al 30 de Septiembre de 2017**

ETCA-IV-01


(pesos)

TRIMESTRE: TERCERO

Concepto	Estimado Original Anual	Devengado	Pagado 3
I. Ingresos Presupuestarios (I= 1 + 2)	977,199,318.00	748,498,749.13	748,498,749.13
1. Ingresos Gobierno del Estado 1			
2. Ingresos Sector Paraestatal 1	977,199,318.00	748,498,749.13	748,498,749.13
II. Egresos Presupuestarios (II= 3+4)	1,167,722,375.00	932,256,368.56	927,129,064.52
3. Egresos del Gobierno de la Entidad Federativa 2			
4. Egresos del Sector Paraestatal 2	1,167,722,375.00	932,256,368.56	927,129,064.52
III. Balance Presupuestario (Superávit o Déficit) (III= I-II)	-190,523,057.00	-183,757,619.43	-178,630,315.39
Concepto	Estimado Original Anual	Devengado	Pagado 3
III. Balance Presupuestario (Superávit o Déficit)	-190,523,057.00	-183,757,619.43	-178,630,315.39
IV. Interés, Comisiones y Gastos de la Deuda			
V. Balance Primario (superávit o Déficit) (V= III-IV)	-190,523,057.00	-183,757,619.43	-178,630,315.39
Concepto	Estimado Original Anual	Devengado	Pagado 3
A. Financiamiento			
B. Amortización de la Deuda			
C. Endeudamiento o Desendeudamiento (C=A-B)	0.00	0.00	0.00

"Bajo protesta de decir verdad declaramos que los Estados Financieros y sus Notas, son razonablemente correctos y son responsabilidad del emisor"


Mtra. Luz Marisa Meza Iribe
Directora de Recursos Financieros


Dr. Javier Rolando Reyna Granados
Vicerrector Administrativo

Sistema Estatal de Evaluación
Balance Presupuestario - LDF
Instituto Tecnológico de Sonora
Del 01 de Enero al 30 de Septiembre de 2017
(PESOS)

ETCA-IV-02

TRIMESTRE: TERCERO

Concepto (c)	Estimado/ Aprobado (d)	Devengado	Recaudado/ Pagado
A. Ingresos Totales (A = A1+A2+A3)	977,199,318	748,498,749	748,498,749
A1. Ingresos de Libre Disposición	977,199,318	700,806,035	700,806,035
A2. Transferencias Federales Etiquetadas	-	47,692,714	47,692,714
A3. Financiamiento Neto	-	-	-
B. Egresos Presupuestarios¹ (B = B1+B2)	1,167,722,375	932,256,369	927,129,065
B1. Gasto No Etiquetado (sin incluir Amortización de la Deuda Pública)	1,130,783,595	884,555,729	880,152,031
B2. Gasto Etiquetado (sin incluir Amortización de la Deuda Pública)	36,938,780	47,700,640	46,977,033
C. Remanentes del Ejercicio Anterior (C = C1 + C2)	-	-	-
C1. Remanentes de Ingresos de Libre Disposición aplicados en el periodo	-	-	-
C2. Remanentes de Transferencias Federales Etiquetadas aplicados en el periodo	-	-	-
I. Balance Presupuestario (I = A - B + C)	190,523,057	183,757,619	178,630,315
II. Balance Presupuestario sin Financiamiento Neto (II = I - A3)	190,523,057	183,757,619	178,630,315
III. Balance Presupuestario sin Financiamiento Neto y sin Remanentes del Ejercicio Anterior (III= II - C)	190,523,057	183,757,619	178,630,315

Concepto	Aprobado	Devengado	Pagado
E. Intereses, Comisiones y Gastos de la Deuda (E = E1+E2)	-	-	-
E1. Intereses, Comisiones y Gastos de la Deuda con Gasto No Etiquetado	-	-	-
E2. Intereses, Comisiones y Gastos de la Deuda con Gasto Etiquetado	-	-	-
IV. Balance Primario (IV = III + E)	190,523,057	183,757,619	178,630,315

Concepto	Estimado/ Aprobado	Devengado	Recaudado/ Pagado
F. Financiamiento (F = F1 + F2)	-	-	-
F1. Financiamiento con Fuente de Pago de Ingresos de Libre Disposición	-	-	-
F2. Financiamiento con Fuente de Pago de Transferencias Federales Etiquetadas	-	-	-
G. Amortización de la Deuda (G = G1 + G2)	-	-	-
G1. Amortización de la Deuda Pública con Gasto No Etiquetado	-	-	-
G2. Amortización de la Deuda Pública con Gasto Etiquetado	-	-	-
A3. Financiamiento Neto (A3 = F - G)	-	-	-


**Sistema Estatal de Evaluación
Balance Presupuestario - LDF
Instituto Tecnológico de Sonora
Del 01 de Enero al 30 de Septiembre de 2017
(PESOS)**

ETCA-IV-02

TRIMESTRE: TERCERO

Concepto	Estimado/ Aprobado	Devengado	Recaudado/ Pagado
A1. Ingresos de Libre Disposición	977,199,318	700,806,035	700,806,035
A3.1 Financiamiento Neto con Fuente de Pago de Ingresos de Libre Disposición (A3.1 = F1 - G1)	-	-	-
F1. Financiamiento con Fuente de Pago de Ingresos de Libre Disposición	-	-	-
G1. Amortización de la Deuda Pública con Gasto No Etiquetado	-	-	-
B1. Gasto No Etiquetado (sin incluir Amortización de la Deuda Pública)	1,130,783,595	884,555,729	880,152,031
C1. Remanentes de Ingresos de Libre Disposición aplicados en el periodo	-	-	-
V. Balance Presupuestario de Recursos Disponibles (V = A1 + A3.1 - B 1 + C1)	153,584,277	183,749,694	179,345,996
VI. Balance Presupuestario de Recursos Disponibles sin Financiamiento Neto (VI = V - A3.1)	153,584,277	183,749,694	179,345,996

Concepto	Estimado/ Aprobado	Devengado	Recaudado/ Pagado
A2. Transferencias Federales Etiquetadas	-	47,692,714	47,692,714
A3.2 Financiamiento Neto con Fuente de Pago de Transferencias Federales Etiquetadas (A3.2 = F2 - G2)	-	-	-
F2. Financiamiento con Fuente de Pago de Transferencias Federales Etiquetadas	-	-	-
G2. Amortización de la Deuda Pública con Gasto Etiquetado	-	-	-
B2. Gasto Etiquetado (sin incluir Amortización de la Deuda Pública)	36,938,780	47,700,640	46,977,033
C2. Remanentes de Transferencias Federales Etiquetadas aplicados en el periodo	-	-	-
VII. Balance Presupuestario de Recursos Etiquetados (VII = A2 + A3.2 - B2 + C2)	36,938,780	7,926	715,681
VIII. Balance Presupuestario de Recursos Etiquetados sin Financiamiento Neto (VIII = VII - A3.2)	36,938,780	7,926	715,681



Mtra. Luz Marisa Meza Iribe
Directora de Recursos Financieros



Dr. Javier Rolando Reyna Granados
Vicerrector Administrativo

Sistema Estatal de Evaluación
 Relación de Cuentas Bancarias Productivas Específicas
 Instituto Tecnológico de Sonora
 Del 01 de Enero al 30 de Septiembre de 2017
 (pesos)

ETCA-IV-03

TRIMESTRE: TERCERO

Fondo, Programa o Convenio	Datos de la Cuenta Bancaria	
	Institución Bancaria	Número de Cuenta
1 Subsidio Federal Ordinario, convenio marco de colaboración para el apoyo financiero, que celebran por una parte el ejecutivo federal por conducto de la Secretaría de Educación Pública, el ejecutivo estatal y el Instituto Tecnológico de Sonora, con número de folio 0500/17	BANCO MERCANTIL DEL NORTE, S.A.	0487888773
2 Subsidio Federal Extraordinario, convenio de apoyo que en el marco del Programa presupuestario S267 Fortalecimiento de la Calidad Educativa que celebran, el Gobierno Federal por conducto de la Secretaría de Educación Pública y el Instituto Tecnológico de Sonora con número de folio 0413/17	BBVA BANCOMER, S.A.	0110486515
3 Subsidio Federal Extraordinario, convenio de apoyo financiero para el programa de Carrera Docente, que celebran, el Gobierno Federal por conducto de la Secretaría de Educación Pública y el Instituto Tecnológico de Sonora con número de folio 0642/17	BBVA BANCOMER, S.A.	0110561835
4 Subsidio Federal Extraordinario, convenio de coordinación para la realización de obras de infraestructura educativa FAM, que celebran, el Gobierno del Estado de Sonora a través de las Secretarías de Educación y Cultura, de Hacienda y de Infraestructura y Desarrollo Urbano, por otra parte el Instituto Sonorense de Infraestructura Educativa así como el Instituto Tecnológico de Sonora.	BBVA BANCOMER, S.A.	0110698296
5 Subsidio Federal Extraordinario, convenio de apoyo financiero a Problemas Estructurales, que celebran, el Gobierno Federal por conducto de la Secretaría de Educación Pública y el Instituto Tecnológico de Sonora con número de folio 1099/17	BANCO MERCANTIL DEL NORTE, S.A.	0325697246

Sistema Estatal de Evaluación
 Relación de Cuentas Bancarias Productivas Específicas
 Instituto Tecnológico de Sonora
 Del 01 de Enero al 30 de Septiembre de 2017
 (pesos)


ETCA-IV-03

TRIMESTRE: TERCERO

Fondo, Programa o Convenio	Datos de la Cuenta Bancaria	
	Institución Bancaria	Número de Cuenta
6 Subsidio Federal Extraordinario, convenio de apoyo financiero en el marco del Programa Expansión de la Educación Media Superior y Superior, que celebran, el Gobierno Federal por conducto de la Secretaría de Educación Pública y el Instituto Tecnológico de Sonora con número de folio 1322/17	BBVA BANCOMER, S.A.	0110747440
7 Subsidio Federal Extraordinario, convenio de marco de Cooperación Académica, que celebran, el Gobierno Federal por conducto de la Secretaría de Educación Pública y el Instituto Tecnológico de Sonora con número de folio 1517/17	BANCO MERCANTIL DEL NORTE, S.A.	0330684772
8		
9		
10		

"Bajo protesta de decir verdad declaramos que los Estados Financieros y sus Notas, son razonablemente correctos y son responsabilidad del emisor"


 Mtra. Luz Marisa Meza Iribé
 Directora de Recursos Financieros


 Dr. Javier Rolando Reyna Granados
 Vicerrector Administrativo

Sistema Estatal de Evaluación
 Relación de esquemas bursátiles y de coberturas financieras
 Instituto Tecnológico de Sonora
 Del 01 de Enero al 30 de Septiembre de 2017
 (pesos)

ETCA-IV-05

TRIMESTRE: TERCERO

Identificación del Instrumento	Colocación	Interés Ganados	Valor Actual
	A	B	C=A+B
1			
2			
3			
4			
5			
6			
7			
8			
9			
10			
Total	0.00	0.00	0.00
Otros Instrumentos de Bursatilización			
1			
2			
3			
4			
5			
6			
7			
8			
9			
10			
Total Otros Instrumentos	0.00	0.00	0.00
TOTAL	0.00	0.00	0.00

Nada que informar en este Apartado

 Mtra. Luz Marisa Meza Iribe
 Directora de Recursos Financieros

 Dr. Javier Rolando Reyna Granados
 Vicerrector Administrativo

SISTEMA ESTATAL DE EVALUACION
DEPENDENCIA O ENTIDAD: INSTITUTO TECNOLÓGICO DE SONORA
ANALISIS DE LAS VARIACIONES PROGRAMATICO-PRESUPUESTAL

1. Justificación de las Modificaciones al Presupuesto Original e Impacto en Metas.

La máxima autoridad del Instituto Tecnológico de Sonora es el Honorable Consejo Directivo, quien autoriza el presupuesto de la Institución en forma general y no particular, basándose en sus necesidades. En el transcurso del año pueden presentarse aumentos o disminuciones en autorizaciones de presupuesto, las cuales no impactan de manera directa en la estructura programática ya que ésta se define a principios del ejercicio.

En el mes de diciembre de 2016, por medio de dictamen, el Consejo Directivo aprobó el presupuesto para el ejercicio 2017 por un monto de \$1,167'722,375. En enero, se realizó la primera modificación al presupuesto por 1,316'163,328. En abril se autorizó un presupuesto de \$1,384'875,863, en virtud de un incremento en servicios personales, proyectos autofinanciables, convenios y entidades auxiliares. En mayo se presentó una modificación al presupuesto autorizado de \$1,419'632,930, las cuales fueron en servicios personales, la autorización del fondo extraordinario Programa Fortalecimiento de la Calidad Educativa 2017 (PFCE) y proyectos de desarrollo.

Posteriormente, en junio se tuvo un incremento en el presupuesto, a \$1,430'446,677, debido principalmente a la autorización de Fondo de Aportaciones Múltiples 2017 (FAM). En julio se autorizó un presupuesto por \$1,480'607,276, modificándose en Servicios Personales, proyectos autofinanciables y desarrollo, así como en los fondos extraordinarios: Apoyos para la Atención de Problemas Estructurales de las UPE, Programa de Carrera Docente Extraordinario y la Expansión de La Educación Media Superior y Superior 2017 (PROEXES).

Para el tercer trimestre, se encuentra en proceso de autorización el presupuesto de \$1,488'231,622, por autorizaciones de proyectos autofinanciables, convenios y autorización de Programa para el Desarrollo Profesional Docente (PRODEP) y por productos financieros del Programa Fortalecimiento de la Calidad Educativa 2016 (PFCE).

Derivado de los ajustes de presupuesto mencionados anteriormente, se tuvieron modificaciones en los presupuestos por partida, las cuales se explican a continuación por capítulo de gasto:

Capítulo 1000 Servicios Personales: Las modificaciones en este capítulo se derivan de las revisiones contractuales que la Institución realizó con el sindicato de la universidad, así como contrataciones no realizadas en los meses presupuestados.

Capítulo 2000 Materiales y Suministros: En este capítulo la mayoría de las partidas presenta modificaciones al presupuesto original; se autorizaron presupuestos adicionales a las áreas académicas y administrativas para la realización de diversos proyectos de desarrollo, prestación de servicios por dependencias de la Institución, así como la realización de proyectos de fondos federales extraordinarios.

Capítulo 3000 Servicios Generales: En este capítulo se presentan modificaciones a las partidas conforme al presupuesto original; se autorizaron presupuestos adicionales a las áreas académicas y administrativas para la realización de diversos proyectos de desarrollo, prestación de servicios por dependencias de la Institución, así como la realización de proyectos de fondos federales extraordinarios.

Capítulo 4000 Transferencias, asignaciones, subsidios y otras ayudas: En este capítulo se registraron modificaciones, en específico en la partida "44203 Becas en educación media y superior", autorizados en diferentes proyectos.

Capítulo 5000 Bienes Muebles, Inmuebles e Intangibles: En este capítulo la mayoría de las partidas presenta modificaciones, lo cual se debe principalmente a la autorización de presupuestos adicionales a las áreas académicas y administrativas para la realización de diversos proyectos, y prestación de servicios por dependencias de la Institución.

Capítulo 6000 Inversión Pública: Las modificaciones en este capítulo se deben a autorizaciones presupuestales para la construcción y ampliación de infraestructura del Instituto, entre las obras autorizadas se pueden mencionar la construcción del Edificio de Idiomas en campus Náinari, Edificio de Biblioteca en campus Empalme, Laboratorio de Gastronomía Unidad Guaymas, Laboratorio de Ingeniería Industrial en campus Náinari, instalación de elevador en Edificio H Unidad Centro, entre otros, así como la compra de terrenos.

Además de lo anterior, es importante señalar que derivado de la operación de las áreas de la institución es necesario realizar traspasos presupuestales, principalmente entre los capítulos 2000, 3000 y 4000. Lo anterior genera variaciones en los capítulos más no en el presupuesto total.

Las modificaciones anteriores no tuvieron impacto directo en la estructura programática, ya que no se modificó el desarrollo de las actividades de la Institución para el cumplimiento de los procesos, acciones y metas establecidas durante la planeación de Presupuesto de Egresos. Cabe resaltar que las modificaciones realizadas se encuentran apegadas a la Ley Orgánica en sus artículos 2° y 9°.

Metas Programadas y Realizadas a más del 100%

- *Índice de Calidad en los informes trimestrales*

Se cumplió en tiempo y forma con la entrega del segundo Informe trimestral, considerando la información emitida en la liga <http://hacienda.sonora.gob.mx/finanzas-publicas/cuenta-publica/informe-trimestral/2017/>

- *Índice de Calidad en los informes sobre gasto federalizado*

Se cumplió en tiempo y forma con la captura en el PASH de la totalidad de fondos federales recibidos, considerando la información emitida en la liga <http://hacienda.sonora.gob.mx/media/2370/indice-de-calidad-en-los-informes-sobre-gasto-fed-2do.pdf>

Metas Programadas y Realizadas a menos del 100%

- *Porcentaje de cumplimiento de las Obligaciones de Transparencia de los Sujetos Obligados del Poder Ejecutivo.*


La publicación de la información se ha incrementado en el segundo trimestre de 2017 en comparación al periodo anterior, conforme a la comprensión y entendimiento de los formatos que se solicitan y son predeterminados en el sistema de la Plataforma Nacional de Transparencia a Nivel Nacional; dichos formatos a pesar de no ser compatibles, se han trabajado y logrado su publicación. El 65% corresponde a una medición interna con base en el formato que se debe publicar, sin embargo, a la fecha, no se cuenta con la evaluación oficial emitida por el ISTAI.

2. Información relativa a Fideicomisos Públicos (Este apartado aplica sólo a los Fideicomisos Públicos)

Nada que presentar.

3. Información complementaria que el Ente Público considere conveniente.

Cada formato ETCA presenta su nota complementaria, por lo que no se requiere información adicional.



Mtro. Ernesto Erasmo Flores Rivera
Director de Planeación Institucional
Instituto Tecnológico de Sonora