

Instituto Tecnológico de Sonora
5 de Febrero No. 818 sur
Teléfono (644) 410-09-00 Apdo. 335
C.P. 85000 Ciudad Obregón, Sonora, México
www.itson.mx



INSTITUTO TECNOLÓGICO DE SONORA
Educar para Trascender

INSTITUTO TECNOLÓGICO DE SONORA

Evaluación Trimestral Contabilidad Armonizada 2017

Cuarto Trimestre (Previo al Cierre)



Instituto Tecnológico de Sonora
5 de Febrero No. 818 sur
Teléfono (644) 410-09-00 Apdo. 335
C.P. 85000 Ciudad Obregón, Sonora, México
www.itson.mx



INSTITUTO TECNOLÓGICO DE SONORA
Educar para Trascender

I. INFORMACIÓN CONTABLE



Sistema Estatal de Evaluación
Estado de Situación Financiera
Instituto Tecnológico de Sonora
Al 31 de Diciembre de 2017
(PESOS)

ETCA-I-01

TRIMESTRE: CUARTO

ACTIVO	2017	2016	PASIVO	2017	2016
Activo Circulante			Pasivo Circulante		
Efectivo y Equivalentes	245,372,378.68	437,406,127.80	Cuentas por Pagar a Corto Plazo	91,976,027.32	66,685,904.38
Derechos a Recibir Efectivo o Equivalentes	84,273,473.73	103,911,105.16	Documentos por Pagar a Corto Plazo	-	-
Derechos a Recibir Bienes o Servicios	12,154,501.90	11,623,805.35	Porción a Corto Plazo de la Deuda Pública a Largo Plazo	-	-
Inventarios	141,870,779.30	140,282,877.75	Títulos y Valores a Corto Plazo	-	-
Almacenes	660,437.30	551,298.29	Pasivos Diferidos a Corto Plazo	-	-
Estimación por Pérdida o Deterioro de Activos Circulantes	- 7,518,523.47	- 7,518,523.47	Fondos y Bienes de Terceros en Garantía y/o Administración a Corto Plazo	1,038,321.87	908,135.21
Otros Activos Circulantes	-	-	Provisiones a Corto Plazo	-	-
			Otros Pasivos a Corto Plazo	7,736.26	40,372.74
Total de Activos Circulantes	476,813,047.44	686,256,690.88	Total de Pasivos Circulantes	93,022,085.45	67,553,666.85
Activo No Circulante			Pasivo No Circulante		
Inversiones Financieras a Largo Plazo	767,465,693.30	739,503,578.51	Cuentas por Pagar a Largo Plazo	-	-
Derechos a Recibir Efectivo o Equivalentes a Largo Plazo	28,091,981.03	39,841,799.58	Documentos por Pagar a Largo Plazo	-	-
Bienes Inmuebles, Infraestructura y Construcciones en Proceso	1,854,936,151.55	1,814,577,092.57	Deuda Pública a Largo Plazo	-	-
Bienes Muebles	782,781,710.57	747,670,870.83	Pasivos Diferidos a Largo Plazo	-	-
Activos Intangibles	11,257,168.90	7,287,772.93	Fondos y Bienes de Terceros en Garantía y/o en Administración a Largo Plazo	-	-
Depreciación, Deterioro y Amortización Acumulada de Bienes	- 1,306,311,045.13	- 1,235,125,785.15	Provisiones a Largo Plazo	-	-
Activos Diferidos	66,333.54	55,201.54			
Estimación por Pérdida o Deterioro de Activos no Circulantes					
Otros Activos no Circulantes					
Total de Activos No Circulantes	2,138,287,993.76	2,113,810,530.81	Total de Pasivos No Circulantes	-	-
Total de Activos	2,615,101,041.20	2,800,067,221.69	Total de Pasivo	93,022,085.45	67,553,666.85
			Hacienda Pública/Patrimonio		
			Hacienda Pública/Patrimonio Contribuido	1,106,759,632.98	1,103,485,368.35
			Aportaciones	518,752,876.78	518,752,876.78
			Donaciones de Capital	139,622,701.01	136,348,436.38
				448,384,055.19	448,384,055.19
			Actualización de la Hacienda Pública/Patrimonio		
			Hacienda Pública/Patrimonio Generado	1,402,372,899.26	1,616,081,762.98
			Resultados del Ejercicio (Ahorro/ Desahorro)	- 150,242,154.39	18,308,519.05
			Resultados de Ejercicios Anteriores	271,940,819.59	290,249,338.64
			Revalúos	40,437,149.21	40,437,149.21
			Reservas	1,251,883,576.04	1,314,936,823.31
			Rectificaciones de Resultados de Ejercicios Anteriores	- 11,646,491.19	11,233,029.13
			Exceso o Insuficiencia en la Actualización de la Hacienda Pública/Patrimonio	12,946,423.51	12,946,423.51
			Resultado por Posición Monetaria	12,946,423.51	12,946,423.51
			Resultado por Tenencia de Activos no Monetarios	-	-
			Total Hacienda Pública/Patrimonio	2,522,078,955.75	2,732,513,554.84
			Total de Pasivo y Hacienda Pública/Patrimonio	2,615,101,041.20	2,800,067,221.69

*Bajo protesta de decir verdad declaramos que los Estados Financieros y sus Notas, son razonablemente correctos y son responsabilidad del emisor"

Mtra. Luz Marisa Meza Iribe
Directora de Recursos Financieros

Dr. Javier Rolando Reyna Granados
Vicerrector Administrativo

Sistema Estatal de Evaluación
Estado de Situación Financiera - Detallado - LDF
Instituto Tecnológico de Sonora
Al 31 de Diciembre de 2016 y al 31 de Diciembre de 2017 (b)

ETCA-I-02

(PESOS)

TRIMESTRE: CUARTO

Concepto (c)	2017	31 de diciembre de 2016	Concepto (c)	2017	31 de diciembre de 2016
ACTIVO			PASIVO		
Activo Circulante			Pasivo Circulante		
a. Efectivo y Equivalentes (a=a1+a2+a3+a4+a5+a6+a7)	245,372,378.68	437,406,127.80	a. Cuentas por Pagar a Corto Plazo (a=a1+a2+a3+a4+a5+a6+a7+a8+a9)	91,976,027.32	66,685,904.38
a1) Efectivo	481,636.86	275,676.74	a1) Servicios Personales por Pagar a Corto Plazo	6,230,617.17	6,636,871.59
a2) Bancos/Tesorería	18,070,792.09	39,731,957.48	a2) Proveedores por Pagar a Corto Plazo	11,102,429.94	9,271,658.76
a3) Bancos/Dependencias y Otros			a3) Contratistas por Obras Públicas por Pagar a Corto Plazo	1,524,608.44	239,848.96
a4) Inversiones Temporales (Hasta 3 meses)	200,264,544.36	363,207,972.06	a4) Participaciones y Aportaciones por Pagar a Corto Plazo		
a5) Fondos con Afectación Específica	26,555,405.37	34,190,521.52	a5) Transferencias Otorgadas por Pagar a Corto Plazo		
a6) Depósitos de Fondos de Terceros en Garantía y/o Administración			a6) Intereses, Comisiones y Otros Gastos de la Deuda Pública por Pagar a Corto Plazo		
a7) Otros Efectivos y Equivalentes			a7) Retenciones y Contribuciones por Pagar a Corto Plazo	34,167,457.00	15,521,511.05
b. Derechos a Recibir Efectivo o Equivalentes (b=b1+b2+b3+b4+b5+b6+b7)	84,273,473.73	103,911,105.16	a8) Devoluciones de la Ley de Ingresos por Pagar a Corto Plazo		
b1) Inversiones Financieras de Corto Plazo			a9) Otras Cuentas por Pagar a Corto Plazo	38,950,914.77	35,016,014.02
b2) Cuentas por Cobrar a Corto Plazo	70,393,145.17	95,402,526.31	b. Documentos por Pagar a Corto Plazo (b=b1+b2+b3)		
b3) Deudores Diversos por Cobrar a Corto Plazo	11,898,708.85	6,872,852.85	b1) Documentos Comerciales por Pagar a Corto Plazo		
b4) Ingresos por Recuperar a Corto Plazo			b2) Documentos con Contratistas por Obras Públicas por Pagar a Corto Plazo		
b5) Deudores por Anticipos de la Tesorería a Corto Plazo			b3) Otros Documentos por Pagar a Corto Plazo		
b6) Préstamos Otorgados a Corto Plazo	1,981,619.71	1,635,726.00	c. Porción a Corto Plazo de la Deuda Pública a Largo Plazo (c=c1+c2)		
b7) Otros Derechos a Recibir Efectivo o Equivalentes a Corto Plazo			c1) Porción a Corto Plazo de la Deuda Pública		
c. Derechos a Recibir Bienes o Servicios (c=c1+c2+c3+c4+c5)	12,154,501.90	11,623,805.35	c2) Porción a Corto Plazo de Arrendamiento Financiero		
c1) Anticipo a Proveedores por Adquisición de Bienes y Prestación de Servicios a Corto Plazo	12,154,501.90	11,623,805.35	d. Títulos y Valores a Corto Plazo		
c2) Anticipo a Proveedores por Adquisición de Bienes Inmuebles y Muebles a Corto Plazo			e. Pasivos Diferidos a Corto Plazo (e=e1+e2+e3)		
c3) Anticipo a Proveedores por Adquisición de Bienes Intangibles a Corto Plazo			e1) Ingresos Cobrados por Adelantado a Corto Plazo		
c4) Anticipo a Contratistas por Obras Públicas a Corto Plazo			e2) Intereses Cobrados por Adelantado a Corto Plazo		
c5) Otros Derechos a Recibir Bienes o Servicios a Corto Plazo			e3) Otros Pasivos Diferidos a Corto Plazo		
d. Inventarios (d=d1+d2+d3+d4+d5)	141,870,779.30	140,282,877.75	f. Fondos y Bienes de Terceros en Garantía y/o Administración a Corto Plazo (f=f1+f2+f3+f4+f5+f6)	1,038,321.87	908,135.21
d1) Inventario de Mercancías para Venta	141,870,779.30	140,282,877.75	f1) Fondos en Garantía a Corto Plazo	1,038,321.87	908,135.21
d2) Inventario de Mercancías Terminadas			f2) Fondos en Administración a Corto Plazo		
d3) Inventario de Mercancías en Proceso de Elaboración			f3) Fondos Contingentes a Corto Plazo		
d4) Inventario de Materias Primas, Materiales y Suministros para Producción			f4) Fondos de Fideicomisos, Mandatos y Contratos Análogos a Corto Plazo		
d5) Bienes en Tránsito			f5) Otros Fondos de Terceros en Garantía y/o Administración a Corto Plazo		
e. Almacenes	660,437.30	551,298.29	f6) Valores y Bienes en Garantía a Corto Plazo		

Concepto (c)	2017	31 de diciembre de 2016	Concepto (c)	2017	31 de diciembre de 2016
f. Estimación por Pérdida o Deterioro de Activos Circulantes (f=f1+f2)	7,518,523.47	7,518,523.47	g. Provisiones a Corto Plazo (g=g1+g2+g3)	-	-
f1) Estimaciones para Cuentas Incobrables por Derechos a Recibir Efectivo o Equivalentes	7,518,523.47	7,518,523.47	g1) Provisión para Demandas y Juicios a Corto Plazo	-	-
f2) Estimación por Deterioro de Inventarios	-	-	g2) Provisión para Contingencias a Corto Plazo	-	-
g. Otros Activos Circulantes (g=g1+g2+g3+g4)	-	-	g3) Otras Provisiones a Corto Plazo	-	-
g1) Valores en Garantía	-	-	h. Otros Pasivos a Corto Plazo (h=h1+h2+h3)	7,736.26	40,372.74
g2) Bienes en Garantía (excluye depósitos de fondos)	-	-	h1) Ingresos por Clasificar	7,736.26	40,372.74
g3) Bienes Derivados de Embargos, Decomisos, Aseguramientos y Dación en Pago	-	-	h2) Recaudación por Participar	-	-
g4) Adquisición con Fondos de Terceros	-	-	h3) Otros Pasivos Circulantes	-	-
IA. Total de Activos Circulantes (IA = a + b + c + d + e + f + g)	476,813,047.44	686,256,690.88	IIA. Total de Pasivos Circulantes (IIA = a + b + c + d + e + f + g + h)	93,022,085.45	67,553,666.85
Activo No Circulante			Pasivo No Circulante		
a. Inversiones Financieras a Largo Plazo	767,465,693.30	739,503,578.51	a. Cuentas por Pagar a Largo Plazo	-	-
b. Derechos a Recibir Efectivo o Equivalentes a Largo Plazo	28,091,981.03	39,841,799.58	b. Documentos por Pagar a Largo Plazo	-	-
c. Bienes Inmuebles, Infraestructura y Construcciones en Proceso	1,854,936,151.55	1,814,577,092.57	c. Deuda Pública a Largo Plazo	-	-
d. Bienes Muebles	782,781,710.57	747,670,870.83	d. Pasivos Diferidos a Largo Plazo	-	-
e. Activos Intangibles	11,257,168.90	7,287,772.93	e. Fondos y Bienes de Terceros en Garantía y/o en Administración a Largo Plazo	-	-
f. Depreciación, Deterioro y Amortización Acumulada de Bienes	1,306,311,045.13	1,235,125,785.15	f. Provisiones a Largo Plazo	-	-
g. Activos Diferidos	66,333.54	55,201.54	IIIB. Total de Pasivos No Circulantes (IIIB=a + b + c + d + e + f)		
h. Estimación por Pérdida o Deterioro de Activos no Circulantes	-	-			
i. Otros Activos no Circulantes	-	-	II. Total del Pasivo (II = IIA + IIIB)	93,022,085.45	67,553,666.85
IB. Total de Activos No Circulantes (IB = a + b + c + d + e + f + g + h + i)	2,138,287,993.76	2,113,810,530.81	HACIENDA PÚBLICA/PATRIMONIO		
I. Total del Activo (I = IA + IB)	2,615,101,041.20	2,800,067,221.69	IIIA. Hacienda Pública/Patrimonio Contribuido (IIIA =a +b+c)	1,106,759,632.98	1,103,485,368.35
			a. Aportaciones	518,752,876.78	518,752,876.78
			b. Donaciones de Capital	139,622,701.01	136,348,436.38
			c. Actualización de la Hacienda Pública/Patrimonio	448,384,055.19	448,384,055.19
			IIIB. Hacienda Pública/Patrimonio Generado (IIIB = a + b + c + d + e)	1,402,372,899.26	1,616,081,762.98
			a. Resultados del Ejercicio (Ahorro/ Desahorro)	150,242,154.39	18,308,519.05
			b. Resultados de Ejercicios Anteriores	271,940,819.59	290,249,338.64
			c. Revalúos	40,437,149.21	40,437,149.21
			d. Reservas	1,251,883,576.04	1,314,936,823.31
			e. Rectificaciones de Resultados de Ejercicios Anteriores	11,646,491.19	11,233,029.13
			IIIC. Exceso o Insuficiencia en la Actualización de la Hacienda Pública/Patrimonio (IIIC=a+b)	12,946,423.51	12,946,423.51
			a. Resultado por Posición Monetaria	12,946,423.51	12,946,423.51
			b. Resultado por Tenencia de Activos no Monetarios	-	-
			III. Total Hacienda Pública/Patrimonio (III = IIIA + IIIB + IIIC)	2,522,078,955.75	2,732,513,554.84
			IV. Total del Pasivo y Hacienda Pública/Patrimonio (IV =II+III)	2,615,101,041.20	2,800,067,221.69

Mtra. Luz Marisa Meza Iribe
Directora de Recursos Financieros

Dr. Javier Rolando Reyna Granados
Vicerrector Administrativo

Sistema Estatal de Evaluación
Estado de Actividades
Instituto Tecnológico de Sonora
Del 01 de Enero al 31 de Diciembre de 2017
(PESOS)

ETCA-I-03

TRIMESTRE: CUARTO

	2017	2016
INGRESOS Y OTROS BENEFICIOS		
Ingresos de la Gestión:	251,230,802.03	249,091,394.40
Impuestos	-	-
Cuotas y Aportaciones de Seguridad Social	-	-
Contribuciones de Mejoras	-	-
Derechos	-	-
Productos de Tipo Corriente ¹	-	-
Aprovechamientos de Tipo Corriente	-	-
Ingresos por Venta de Bienes y Servicios	251,230,802.03	249,091,394.40
Ingresos no Comprendidos en las Fracciones de la Ley de Ingresos Causados en Ejercicios Fiscales Anteriores Pendientes de Liquidación o Pago	-	-
Participaciones, Aportaciones, Transferencias, Asignaciones, Subsidios y Otras Ayudas	780,293,737.94	881,193,727.69
Participaciones y Aportaciones	-	39,119,662.56
Transferencia, Asignaciones, Subsidios y Otras Ayudas	780,293,737.94	842,074,065.13
Otros Ingresos y Beneficios	128,008,318.10	44,757,543.85
Ingresos Financieros	60,629,502.84	50,537,620.66
Incremento por Variación de Inventarios	-	-
Disminución del Exceso de Estimaciones por Pérdida o Deterioro u Obsolescencia	-	-
Disminución del Exceso de Provisiones	-	-
Otros Ingresos y Beneficios Varios	67,378,815.26	5,780,076.81
Total de Ingresos y Otros Beneficios	1,159,532,858.07	1,175,042,665.94
GASTOS Y OTRAS PÉRDIDAS		
Gastos de Funcionamiento	1,186,852,832.56	1,061,386,638.27
Servicios Personales	844,567,352.22	786,658,613.23
Materiales y Suministros	85,335,924.45	81,036,721.82
Servicios Generales	256,949,555.89	193,691,303.22
Transferencia, Asignaciones, Subsidios y Otras Ayudas	34,514,186.07	31,254,358.49
Transferencias Internas y Asignaciones al Sector Público	-	-
Transferencias al Resto del Sector Público	-	-
Subsidios y Subvenciones	-	-
Ayudas Sociales	34,514,186.07	31,244,658.49
Pensiones y Jubilaciones	-	-
Transferencias a Fideicomisos, Mandatos y Contratos Análogos	-	-
Transferencias a la Seguridad Social	-	-
Donativos	-	9,700.00
Transferencias al Exterior	-	-
Participaciones y Aportaciones	-	-
Participaciones	-	-
Aportaciones	-	-
Convenios	-	-
Intereses, Comisiones y Otros Gastos de la Deuda Pública	-	-
Intereses de la Deuda Pública	-	-
Comisiones de la Deuda Pública	-	-
Gastos de la Deuda Pública	-	-
Costo por Coberturas	-	-
Apoyos Financieros	-	-
Otros Gastos y Pérdidas Extraordinarias	88,407,993.83	100,710,188.23
Estimaciones, Depreciaciones, Deterioros, Obsolescencia y Amortizaciones	88,384,078.36	100,710,132.85
Provisiones	-	-
Disminución de Inventarios	935.47	55.38
Aumento por Insuficiencia de Estimaciones por Pérdida o Deterioro u Obsolescencia	-	-
Aumento por Insuficiencia de Provisiones	-	-
Otros Gastos	22,980.00	-
Inversión Pública	-	-
Inversión Pública no Capitalizable	-	-
Total de Gastos y Otras Pérdidas	1,309,775,012.46	1,193,351,184.99
Resultados del Ejercicio (Ahorro/Desahorro)	- 150,242,154.39 -	18,308,519.05

Bajo protesta de decir verdad declaramos que los Estados Financieros y sus Notas, son razonablemente correctos y son responsabilidad del emisor

Mtra. Lúz Marisa Meza Iribe
Directora de Recursos Financieros

Dr. Javier Rolando Reyna Granados
Vicerrector Administrativo


Sistema Estatal de Evaluación
Estado de Variación en la Hacienda Pública
Instituto Tecnológico de Sonora
Del 01 de Enero al 31 de Diciembre de 2017
(PESOS)


ETCA-I-04

TRIMESTRE: CUARTO

Concepto	Hacienda Pública / Patrimonio Contribuido	Hacienda Pública / Patrimonio Generado de Ejercicio Anteriores	Hacienda Pública / Patrimonio Generado del Ejercicio	Ajustes por Cambios de Valor	Total
Rectificaciones de Resultados de Ejercicios Anteriores		-11,233,029.13	-413,462.1	0.00	-11,646,491.19
Patrimonio Neto Inicial Ajustado del Ejercicio	1,103,485,368.35			0.00	1,103,485,368.35
Aportaciones	518,752,876.78			0.00	518,752,876.78
Donaciones de Capital	136,348,436.38			0.00	136,348,436.38
Actualización de la Hacienda Pública/Patrimonio	448,384,055.19			0.00	448,384,055.19
Variaciones de la Hacienda Pública / Patrimonio Neto del Ejercicio		1,645,623,311.16	-18,308,519.05	12,946,423.51	1,640,261,215.62
Resultados del Ejercicio (Ahorro/Desahorro)			-18,308,519.05	0.00	-18,308,519.05
Resultados de Ejercicios Anteriores		290,249,338.64		0.00	290,249,338.64
Revalúos		40,437,149.21		12,946,423.51	53,383,572.72
Reservas		1,314,936,823.31		0.00	1,314,936,823.31
Hacienda Pública / Patrimonio Neto Final del Ejercicio 2016	1,103,485,368.35	1,634,390,282.03	-18,308,519.05	12,946,423.51	2,732,513,554.84
Cambios en la Hacienda Pública / Patrimonio Neto del Ejercicio 2017	3,274,264.63			0.00	3,274,264.63
Aportaciones	0.00			0.00	0.00
Donaciones de Capital	3,274,264.63			0.00	3,274,264.63
Actualización de la Hacienda Pública/Patrimonio	0.00			0.00	0.00
Variaciones de la Hacienda Pública / Patrimonio Neto del Ejercicio		-81,361,766.32	-150,242,154.39	0.00	-231,603,920.71
Resultados del Ejercicio (Ahorro/Desahorro)			-150,242,154.39	0.00	-150,242,154.39
Resultados de Ejercicios Anteriores		-18,308,519.05		0.00	-18,308,519.05
Revalúos		0.00		0.00	0.00
Reservas		-63,053,247.27		0.00	-63,053,247.27
Saldo Neto en la Hacienda Pública / Patrimonio 2017	1,106,759,632.98	1,553,028,515.71	-150,655,616.45	12,946,423.51	2,522,078,955.75

"Bajo protesta de decir verdad declaramos que los Estados Financieros y sus Notas, son razonablemente correctos y son responsabilidad del emisor"


 Mtra. Luz Marisa Meza Iribe
 Directora de Recursos Financieros


 Dr. Javier Rolando Reyna Granados
 Vicerrector Administrativo

Sistema Estatal de Evaluación
Estado de Cambios en la Situación Financiera
Instituto Tecnológico de Sonora
Del 01 de Enero al 31 de Diciembre de 2017
(PESOS)

ETCA-I-05

TRIMESTRE: CUARTO

	<u>Origen</u>	<u>Aplicación</u>
Activo	294,606,459.08	109,640,278.59
Activo Circulante	211,671,380.55	2,227,737.11
Efectivo y Equivalentes	192,033,749.12	
Derechos a Recibir Efectivo o Equivalentes	19,637,631.43	
Derechos a Recibir Bienes o Servicios		530,696.55
Inventario		1,587,901.55
Almacenes		109,139.01
Estimación por Pérdida o Deterioro de Activos Circulantes		
Otros Activos Circulantes		
Activo No Circulante	82,935,078.53	107,412,541.48
Inversiones Financieras a Largo Plazo		27,962,114.79
Derechos a Recibir Efectivo o Equivalentes a Largo Plazo	11,749,818.55	
Bienes Inmuebles, Infraestructura y Construcciones en Proceso		40,359,058.98
Bienes Muebles		35,110,839.74
Activos Intangibles		3,969,395.97
Depreciación, Deterioro y Amortización Acumulada de Bienes	71,185,259.98	
Activos Diferidos		11,132.00
Estimación por Pérdida o Deterioro de Activos no Circulantes		
Otros Activos no Circulantes		
Pasivo	25,468,418.60	0.00
Pasivo Circulante	25,468,418.60	0.00
Cuentas por Pagar a Corto Plazo	25,290,122.94	
Documentos por Pagar a Corto Plazo		
Porción a Corto Plazo de la Deuda Pública a Largo Plazo		
Títulos y Valores a Corto Plazo		
Pasivos Diferidos a Corto Plazo		
Fondos y Bienes de Terceros en Garantía y/o Administración a Corto Plazo	130,186.66	
Provisiones a Corto Plazo		
Otros Pasivos a Corto Plazo	48,109.00	
Pasivo No Circulante	0.00	0.00
Cuentas por Pagar a Largo Plazo		
Documentos por Pagar a Largo Plazo		
Deuda Pública a Largo Plazo		
Pasivos Diferidos a Largo Plazo		
Fondos y Bienes de Terceros en Garantía y/o en Administración a Largo Plazo		
Provisiones a Largo Plazo		
HACIENDA PUBLICA/PATRIMONIO	3,274,264.63	213,708,863.72
Hacienda Pública/Patrimonio Contribuido	3,274,264.63	0.00
Aportaciones		
Donaciones de Capital	3,274,264.63	
Actualización de la Hacienda Pública/Patrimonio		
Hacienda Pública/Patrimonio Generado	0.00	213,708,863.72
Resultados del Ejercicio (Ahorro/ Desahorro)		131,933,635.34
Resultados de Ejercicios Anteriores		18,308,519.05
Revalúos		
Reservas		63,053,247.27
Rectificaciones de Resultados de Ejercicios Anteriores		413,462.06
Excesos o Insuficiencia en la Actualización de la Hacienda Pública/Patrimonio	0.00	0.00
Resultado por Posición Monetaria		
Resultado por Tenencia de Activos no Monetarios		

Bajo protesta de decir verdad declaramos que los Estados Financieros y sus Notas, son razonablemente correctos y son responsabilidad del emisor

Mtra. Luz Marisa Meza Iribe
Directora de Recursos Financieros

Dr. Javier Rolando Reyna Granados
Vicerrector Administrativo

**Sistema Estatal de Evaluación
Estado de Flujos de Efectivo
Instituto Tecnológico de Sonora
Al 31 de Diciembre de 2017
(PESOS)**

ETCA-I-06

TRIMESTRE: CUARTO

Concepto	2017	2016
Flujos de Efectivo de las Actividades de Operación		
Origen		
Impuestos	1,159,532,858.07	1,175,042,665.94
Cuotas y Aportaciones de Seguridad Social		
Contribuciones de mejoras		
Derechos		
Productos de Tipo Corriente		
Aprovechamientos de Tipo Corriente		
Ingresos por Venta de Bienes y Servicios	251,230,802.03	249,091,394.40
Ingresos no Comprendidos en las Fracciones de la Ley de Ingresos Causados en Ejercicios Fiscales Anteriores		
Pendientes de Liquidación o Pago		
Participaciones y Aportaciones		39,119,662.56
Transferencias, Asignaciones y Subsidios y Otras Ayudas	780,293,737.94	842,074,065.13
Otros Orígenes de Operación	128,008,318.10	44,757,543.85
Aplicación	1,309,775,012.46	1,193,351,184.99
Servicios Personales	844,567,352.22	786,658,613.23
Materiales y Suministros	85,335,924.45	81,036,721.82
Servicios Generales	256,949,555.89	193,691,303.22
Transferencias Internas y Asignaciones al Sector Público		
Transferencias al resto del Sector Público		
Subsidios y Subvenciones		
Ayudas Sociales	34,514,186.07	31,244,658.49
Pensiones y Jubilaciones		
Transferencias a Fideicomisos, Mandatos y Contratos Análogos		
Transferencias a la Seguridad Social		
Donativos	0.00	9,700.00
Transferencias al Exterior		
Participaciones		
Aportaciones		
Convenios		
Otras Aplicaciones de Operación	88,407,993.83	100,710,188.23
Flujos Netos de Efectivo por Actividades de Operación	-150,242,154.39	-18,308,519.05
Flujos de Efectivo de las Actividades de Inversión		
Origen		
Bienes Inmuebles, Infraestructura y Construcciones en Proceso	3,274,264.63	4,765,106.97
Bienes Muebles		
Otros Orígenes de Inversión	3,274,264.63	4,765,106.97
Aplicación	142,906,004.02	61,959,395.33
Bienes Inmuebles, Infraestructura y Construcciones en Proceso	44,328,454.95	61,959,395.33
Bienes Muebles	35,110,839.74	
Otras Aplicaciones de Inversión	63,466,709.33	
Flujos Netos de Efectivo por Actividades de Inversión	-139,631,739.39	-57,194,288.36
Flujo de Efectivo de las Actividades de Financiamiento		
Origen		
Endeudamiento Neto	128,041,128.56	71,014,451.18
Interno	25,468,418.60	
Externo		
Otros Orígenes de Financiamiento	102,572,709.96	71,014,451.18
Aplicación	30,200,983.90	14,159,706.53
Servicios de la Deuda		14,159,706.53
Interno		
Externo		
Otras Aplicaciones de Financiamiento	30,200,983.90	
Flujos netos de Efectivo por Actividades de Financiamiento	97,840,144.66	56,854,744.65
Incremento/Disminución Neta en el Efectivo y Equivalentes al Efectivo	-192,033,749.12	-18,648,062.76
Efectivo y Equivalentes al Efectivo al Inicio del Ejercicio	437,406,127.80	456,054,190.56
Efectivo y Equivalentes al Efectivo al Final del Ejercicio	245,372,378.68	437,406,127.80

Bajo protesta de decir verdad declaramos que los Estados Financieros y sus Notas, son razonablemente correctos y son responsabilidad del emisor

Mtra. Luz Marisa Meza Iribé
Directora de Recursos Financieros

Dr. Javier Rolando Reyna Granados
Vicerrector Administrativo

Sistema Estatal de Evaluación
Estado Analítico del Activo
Instituto Tecnológico de Sonora
 Del 01 de Enero al 31 de Diciembre de 2017

ETCA-I-07


(PESOS)

TRIMESTRE: CUARTO

Concepto	Saldo Inicial 1	Cargos del Periodo 2	Abonos del Periodo 3	Saldo Final 4 (1+2-3)	Variación del Periodo (4-1)
ACTIVO	2,800,067,221.69	31,855,761,655.14	32,040,727,835.63	2,615,101,041.20	-184,966,180.49
Activo Circulante	686,256,690.88	19,311,438,527.03	19,520,882,170.47	476,813,047.44	-209,443,643.44
Efectivo y Equivalentes	437,406,127.80	17,334,111,774.78	17,526,145,523.90	245,372,378.68	-192,033,749.12
Derechos a Recibir Efectivo o Equivalentes	103,911,105.16	1,936,786,200.53	1,956,423,831.96	84,273,473.73	-19,637,631.43
Derechos a Recibir Bienes o Servicios	11,623,805.35	30,982,831.98	30,452,135.43	12,154,501.90	530,696.55
Inventarios	140,282,877.75	6,505,824.36	4,917,922.81	141,870,779.30	1,587,901.55
Almacenes	551,298.29	3,051,895.38	2,942,756.37	660,437.30	109,139.01
Estimación por Pérdida o Deterioro de Activos Circulantes	-7,518,523.47	0.00	0.00	-7,518,523.47	0.00
Otros Activos Circulantes	0.00	0.00	0.00	0.00	0.00
Activo No Circulante	2,113,810,530.81	12,544,323,128.11	12,519,845,665.16	2,138,287,993.76	24,477,462.95
Inversiones Financieras a Largo Plazo	739,503,578.51	12,413,170,546.41	12,385,208,431.62	767,465,693.30	27,962,114.79
Derechos a Recibir Efectivo o Equivalentes a Largo Plazo	39,841,799.58	63,430.93	11,813,249.48	28,091,981.03	-11,749,818.55
Bienes Inmuebles, Infraestructura y Construcciones en Proceso	1,814,577,092.57	50,768,102.88	10,409,043.90	1,854,936,151.55	40,359,058.98
Bienes Muebles	747,670,870.83	59,105,995.31	23,995,155.57	782,781,710.57	35,110,839.74
Activos Intangibles	7,287,772.93	3,998,086.98	28,691.01	11,257,168.90	3,969,395.97
Depreciación, Deterioro y Amortización Acumulada de Bienes	-1,235,125,785.15	17,205,833.60	88,391,093.58	-1,306,311,045.13	-71,185,259.98
Activos Diferidos	55,201.54	11,132.00	0.00	66,333.54	11,132.00
Estimación por Pérdida o Deterioro de Activos no Circulantes	0.00	0.00	0.00	0.00	0.00
Otros Activos no Circulantes	0.00	0.00	0.00	0.00	0.00

Bajo protesta de decir verdad declaramos que los Estados Financieros y sus Notas, son razonablemente correctos y son responsabilidad del emisor


 Mtra. Luz Marisa Meza Iribe
 Directora de Recursos Financieros


 Dr. Javier Rolando Reyna Granados
 Vicerrector Administrativo

Sistema Estatal de Evaluación
Estado Analítico de la Deuda y Otros Pasivos
Instituto Tecnológico de Sonora
Del 01 de Enero al 31 de Diciembre de 2017

ETCA-I-08


(PESOS)

TRIMESTRE: CUARTO

DENOMINACIÓN DE LAS DEUDAS	MONEDA DE CONTRATACIÓN	INSTITUCIÓN O PAÍS ACREEDOR	SALDO INICIAL DEL PERIODO	SALDO FINAL DEL PERIODO
DEUDA PÚBLICA				
Corto Plazo				
Deuda Interna			0.00	0.00
Instituciones de Crédito			0.00	0.00
Títulos y Valores				
Arrendamientos Financieros				
Deuda Externa			0.00	0.00
Organismos Financieros Internacionales			0.00	
Deuda Bilateral				
Títulos y Valores				
Arrendamientos Financieros				
<i>Subtotal Corto Plazo</i>			<i>0.00</i>	<i>0.00</i>
Largo Plazo				
Deuda Interna			0.00	0.00
Instituciones de Crédito				
Títulos y Valores				
Arrendamientos Financieros				
Deuda Externa			0.00	0.00
Organismos Financieros Internacionales				
Deuda Bilateral				
Títulos y Valores				
Arrendamientos Financieros				
<i>Subtotal Largo Plazo</i>			<i>0.00</i>	<i>0.00</i>
Otros Pasivos	USD/EUR/MXP	USD/México	67,553,666.85	93,022,085.45
Total Deuda y Otros Pasivos			67,553,666.85	93,022,085.45

Bajo protesta de decir verdad declaramos que los Estados Financieros y sus Notas, son razonablemente correctos y son responsabilidad del emisor


 Mtra. Luz Marisa Meza Iribe
 Directora de Recursos Financieros


 Dr. Javier Rolando Reyna Granados
 Vicerrector Administrativo

Sistema Estatal de Evaluación
Informe Análítico de la Deuda Pública y Otros Pasivos - LDF
Instituto Tecnológico de Sonora
Del 01 de Enero al 31 de Diciembre de 2017

ETCA-I-09

(PESOS)

TRIMESTRE: CUARTO

Denominación de la Deuda Pública y Otros Pasivos (c)	Saldo al 31 de diciembre de 2015(d)	Disposiciones del Periodo (e)	Amortizaciones del Periodo (f)	Revaluaciones, Reclasificaciones y Otros Ajustes (g)	Saldo Final del Periodo (h) h=d+e-f+g	Pago de Intereses del Periodo (i)	Pago de Comisiones y demás costos asociados durante el Periodo (j)
1. Deuda Pública (1=A+B)							
A. Corto Plazo (A=a1+a2+a3)							
a1) Instituciones de Crédito							
a2) Títulos y Valores							
a3) Arrendamientos Financieros							
B. Largo Plazo (B=b1+b2+b3)							
b1) Instituciones de Crédito							
b2) Títulos y Valores							
b3) Arrendamientos Financieros							
2. Otros Pasivos	67,553,666.85				93,022,085.45		
3. Total de la Deuda Pública y Otros Pasivos (3=1+2)	67,553,666.85				93,022,085.45		
4. Deuda Contingente 1 (informativo)							
A. Deuda Contingente 1							
B. Deuda Contingente 2							
C. Deuda Contingente XX							
5. Valor de Instrumentos Bono Cupón Cero 2 (Informativo)							
A. Instrumento Bono Cupón Cero 1							
B. Instrumento Bono Cupón Cero 2							
C. Instrumento Bono Cupón Cero XX							

1

Se refiere a cualquier Financiamiento sin fuente o garantía de pago definida, que sea asumida de manera solidaria o subsidiaria por las Entidades Federativas con sus Municipios, organismos descentralizados y empresas de participación estatal mayoritaria y fideicomisos, locales o municipales, y por los Municipios con sus respectivos organismos descentralizados y empresas de participación municipal mayoritaria.

2

Se refiere al valor del Bono Cupón Cero que respalda el pago de los créditos asociados al mismo (Activo).

Obligaciones a Corto Plazo (k)	Monto Contratado (l)	Plazo Pactado (m)	Tasa de Interés (n)	Comisiones y Costos Relacionados (o)	Tasa Efectiva (p)
6. Obligaciones a Corto Plazo (Informativo)					
A. Crédito 1					
B. Crédito 2					
C. Crédito XX					

Mtra. Luz Marisa Meza Iribe
 Directora de Recursos Financieros

Dr. Javier Rolando Reyna Granados
 Vicerrector Administrativo

Sistema Estatal de Evaluación
Informe Analítico de Obligaciones Diferentes de Financiamientos – LDF
Instituto Tecnológico de Sonora
Del 01 de Enero al 31 de Diciembre de 2017

ETCA-I-10


(PESOS)

TRIMESTRE: CUARTO

Denominación de las Obligaciones Diferentes de Financiamiento (c)	Fecha del Contrato (d)	Fecha de inicio de operación del proyecto (e)	Fecha de vencimiento (f)	Monto de la inversión pactado (g)	Plazo pactado (h)	Monto promedio mensual del pago de la contraprestación (i)	Monto promedio mensual del pago de la contraprestación correspondiente al pago de inversión (j)	Monto pagado de la inversión al XX de XXXXXX de 2017 (k)	Monto pagado de la inversión actualizado al XX de XXXXXX de 2017 (l)	Saldo pendiente por pagar de la inversión al XX de XXXXXX de 2017 (m = g - l)
A. Asociaciones Público Privadas (APP's) (A=a+b+c+d)										
a) APP 1										
b) APP 2										
c) APP 3										
d) APP XX										
B. Otros Instrumentos (B=a+b+c+d)										
a) Otro Instrumento 1										
b) Otro Instrumento 2										
c) Otro Instrumento 3										
d) Otro Instrumento XX										
C. Total de Obligaciones Diferentes de Financiamiento (C=A+B)										

NADA QUE INFORMAR EN ESTE APARTADO


 Mtra. Luz Marisa Meza Iribre
 Directora de Recursos Financieros


 Dr. Javier Rolando Reyna Granados
 Vicerrector Administrativo


Sistema Estatal de Evaluación
Informe sobre Pasivos Contingentes
 Instituto Tecnológico de Sonora
 Al 31 de Diciembre de 2017
 (PESOS)

ETCA-I-11


TRIMESTRE: CUARTO

A Corto Plazo		
A Mediano Plazo		
A Largo Plazo		
Pasivo Contingente	2017	2016
Retiro	317,630,851.00	59,762,802.00
Terminación	77,651,713.00	28,479,320.00
Total de Pasivo Contingente	395,282,564.00	88,242,122.00
<p>El Pasivo Contingente se encuentra registrado en Cuentas de Orden del Fondo Genérico</p> <p>Los pasivos por provisiones se reconocen cuando existe una obligación presente como resultado de un evento pasado, es probable que se requiera la salida de recursos económicos como medio para liquidar dicha obligación, y la obligación pueda ser estimada de manera razonable.</p> <p>Cuando el efecto del valor del dinero a través del tiempo es significativo, el importe de la provisión es el valor presente de los desembolsos que se espera sean necesarios para liquidar la obligación. La tasa de descuento aplicada es determinada antes de impuestos y refleja las condiciones de mercado a la fecha del balance general, y en su caso, el riesgo específico del pasivo correspondiente. En estos casos, el incremento en la provisión se reconoce como un gasto por intereses.</p> <p>El Instituto registra los pasivos contingentes solo cuando derivado de la probabilidad de la salida de recursos reconoce una provisión. También, los compromisos solamente se reconocen cuando se genera una pérdida.</p>		

Bajo protesta de decir verdad declaramos que los Estados Financieros y sus Notas, son razonablemente correctos y son responsabilidad del emisor



 Mtra. Luz Marisa Meza Iribé
 Directora de Recursos Financieros



 Dr. Javier Rolando Reyna Granados
 Vicerrector Administrativo

Instituto Tecnológico de Sonora
Notas a los estados financieros
Al 31 de Diciembre de 2017
(Cifras en pesos)

Trimestre: Cuarto de 2017

Introducción

De conformidad con lo establecido en los artículos 46, 49 y 52 de la Ley General de Contabilidad Gubernamental (LGCG), los entes públicos deben emitir en forma periódica estados financieros; así como acompañar de notas a los estados financieros, con la finalidad de revelar y proporcionar información adicional y suficiente que amplíe y dé significado a los datos contenidos en los mismos, los cuales serán la base para la emisión de Informes Periódicos y para la formulación de la Cuenta Pública Anual. De igual manera, se indica que los entes públicos deberán elaborar dichos estados de conformidad con las disposiciones normativas y técnicas que emanen de la Ley General de Contabilidad Gubernamental, o bien, aquellas que emita el Consejo Nacional de Armonización Contable (CONAC).

Aunado a lo anterior, y con fundamento en los artículos 6, 7 y 9, fracción I de la Ley General de Contabilidad Gubernamental, el CONAC, en su calidad de órgano coordinador para la armonización de la contabilidad gubernamental, con fecha 22 de noviembre de 2010 publicó en el Diario Oficial de la Federación (DOF) el Acuerdo por el que se emite el Manual de Contabilidad Gubernamental, el cual en su capítulo VII del propio manual nos indica las Normas y metodología para la emisión de información financiera y estructura de los estados financieros básicos y características de sus notas, que deberán implementar los entes públicos para emitir los Informes Periódicos y la Cuenta Pública Anual.

Así mismo, cabe destacar que derivado del acuerdo antes mencionado, así como del proceso de implementación y del análisis a la normativa emitida, el CONAC, con fecha 29 de febrero de 2016 publicó en el DOF el Acuerdo por el que se reforma y adiciona el Manual de Contabilidad Gubernamental para el capítulo III y el 30 de septiembre de 2015 Acuerdo por el que se reforma y adiciona el Capítulo VII de los Estados e Informes Contables, Presupuestarios, Programáticos y de los Indicadores de Postura Fiscal del Manual de Contabilidad Gubernamental, realizando diversas modificaciones, adiciones y mejoras a los estados financieros básicos que se presentan en el Manual de Contabilidad Gubernamental, para quedar como sigue:

- a) Estado de Situación Financiera
- b) Estado de Actividades
- c) Estado de Variación en la Hacienda Pública
- d) Estado de Cambios en la Situación Financiera
- e) Estado de Flujos de Efectivo
- f) Estado Analítico del Activo

Instituto Tecnológico de Sonora
Notas a los estados financieros
Al 31 de Diciembre de 2017
(Cifras en pesos)

Trimestre: Cuarto de 2017

- g) Estado Analítico de la Deuda y Otros Pasivos
- h) Informe sobre Pasivos Contingentes
- i) Notas a los Estados Financieros

En relación a las Notas a los Estados Financieros señaladas en el inciso i) antes mencionado, los tipos de notas que deberán acompañar a los estados financieros, son las que se describen a continuación:

- Notas de desglose
- Notas de memoria (cuentas de orden)
- Notas de gestión administrativa

Derivado de lo antes expuesto, se emiten los estados financieros citados, así como las respectivas notas que los acompañan, elaborados conforme al formato, estructura y requerimientos técnicos establecidos por el CONAC, donde se muestra la situación financiera y el resultado de la gestión financiera y presupuestaria al 30 de septiembre de 2017 del Instituto Tecnológico de Sonora.

a) Notas de Desglose

1) Notas al Estado de Situación Financiera

Nota 1. Efectivo y equivalentes

Este renglón se integra como sigue:

	<u>2017</u>
Efectivo	\$ 481,637
Bancos/Tesorería	18'070,792
Inversiones Temporales	200'264,545
Fondos con afectación específica	26'555,405

	\$ 245'372,379
	=====

Estos bienes se encuentran representados principalmente por depósitos bancarios e inversiones en instrumentos de alta liquidez, con vencimientos no

Instituto Tecnológico de Sonora
Notas a los estados financieros
Al 31 de Diciembre de 2017
(Cifras en pesos)

Trimestre: Cuarto de 2017

mayores a 90 días, y se presentan valuadas a su costo de adquisición más intereses devengados, importe similar al valor de mercado de esas inversiones.

Al 31 de diciembre del 2017 el Instituto ha operado con instrumentos financieros de papel y fondos de valores gubernamentales.

En cuanto a los Recursos de Fondos con afectación específica se encuentran integrados de la siguiente manera:

PROEXES 2017 oferta educativa	233,419
FAM 2017	7'138,018
Varios Proyectos con Afectación Específica	19'183,968
Total	\$26'555,405

Nota 2. Derechos a recibir efectivo o equivalentes

Este renglón se integra como sigue:

	<u>2017</u>
2.1 Cuentas por cobrar a corto plazo	\$ 70'393,145
2.2 Deudores Diversos Por Cobrar a Corto plazo	11'898,709
2.3 Préstamos otorgados a corto plazo	1'981,620

	\$ 84'273,474
	=====

2.1 Cuentas por cobrar a corto plazo

Las Cuentas por Cobrar a corto plazo al 31 de diciembre del 2017 están representadas principalmente por \$29'067,414 de Subsidios del ejercicio actual, \$ 32'070,792 de Colegiaturas por Cobrar y Otras cuentas por cobrar de servicios prestados por \$ 6'430,708, dentro de la cual se incluyen las del área de Negocios, entre otros cuentas por cobrar por \$2'824,231.

Los importes pendientes de cobro de subsidios de años anteriores se encuentran desglosados en las **Notas de Memoria: cuentas de orden.**

Instituto Tecnológico de Sonora
Notas a los estados financieros
Al 31 de Diciembre de 2017
(Cifras en pesos)

Trimestre: Cuarto de 2017

Colegiatura por Cobrar

	<u>2017</u>
Licenciatura	\$ 30'354,699
Maestría	1'651,387
Doctorado	34,376
Colegiaturas (Empleados)	30,330

	\$ 32'070,792
	=====

2.2 Deudores diversos por cobrar a corto plazo

El reglón de Deudores diversos por cobrar a corto plazo al 31 de diciembre del 2017, se encuentra integrado principalmente por pagos a Operadora Sonora Soft \$2'150,951, Funcionarios y Empleados \$4'767,640, impuestos y cuotas por acreditar \$844,459, saldo intercompañías \$404,973, entre otros.

Nota 3. Derechos a recibir Bienes o Servicios

	<u>2017</u>
Anticipos a Proveedores por prestación de Servicios a corto plazo	\$ 12'154,502
	=====

Este importe se integra por los anticipos otorgados a proveedores por la ejecución de contratos de entrega de bienes, materiales, obra o servicios en moneda nacional y extranjera.

Nota 4. Bienes Disponibles para su Transformación o Consumo (Inventarios y Almacenes)

	<u>2017</u>
Inventarios y Almacén	\$142'531,217

Instituto Tecnológico de Sonora
Notas a los estados financieros
Al 31 de Diciembre de 2017
(Cifras en pesos)

Trimestre: Cuarto de 2017

Este renglón se integra como sigue:

	<u>2017</u>
4.1 Inventario de terrenos Frac. Los Misioneros \$	48'094,844
4.2 Lotes para venta de 1ra. Etapa de Frac. Los Misioneros	735,791
4.3 Lotes para venta de 2da. Etapa de Frac. Los Misioneros	521,236
4.4 Obra en proceso 3ra Etapa Frac. Los Misioneros	25'769,046
4.5 Obra en proceso 4ta Etapa Frac. Los Misioneros	2'255,357
4.6 Inventario de DIAPYME	60'599,244
4.7 Otros inventarios	3'895,261

	\$141'870,779
	=====

4.1 El Inventario de terrenos Misioneros se integra del remanente que se tiene sobre la adquisición y gastos iniciales de urbanización menos el costo de las etapas que ya se pasaron a venta (primera y segunda etapa).

4.2 y 4.3 Al 31 de diciembre de 2017 los lotes de venta de la 1ra. Etapa de Misioneros se integra por 6 lotes y los lotes de venta de la 2da. Etapa de Misioneros se integra por 2 lotes. A estos inventarios se le aplica el método de costeo identificado, en el cual se le asigna los costos por partidas individuales considerando la dimensión, ubicación y costo de m2.

4.4 El saldo de los gastos de Obra en proceso de la 3ra. Etapa al 31 de diciembre del 2017 es por \$25'769,046 los cuales son por concepto gastos de obra en proceso.

4.5 Los gastos de Obra en proceso de la 4ta. Etapa al 31 de diciembre del 2017 es por \$2'255,357 los cuales son por concepto de pagos de regularización de terrenos de esta etapa ante el Municipio de Cajeme, así como gastos iniciales de la obra en proceso.

Instituto Tecnológico de Sonora
Notas a los estados financieros
Al 31 de Diciembre de 2017
(Cifras en pesos)

Trimestre: Cuarto de 2017

4.6 El inventario de DIAPYME se integra por la inversión por la adquisición de terreno, pavimentación, obras de cabeza de agua potable, alcantarillado y de Comisión Federal de Electricidad, instalación de agua potable y energía eléctrica, costo de la construcción de naves y elaboración de proyecto y estudios ambientales. En este importe se encuentra incluido el costo determinado en naves de la 1ra. Etapa por \$35'417,786 (9 naves).

4.7 En cuanto a los Otros Inventarios se reconocen al costo histórico de adquisición y se valúan utilizando el método de costos promedios. El monto presentado en los estados financieros no excede al valor de realización de los mismos.

El Instituto no acostumbra determinar una estimación para obsolescencia de inventarios. En caso de determinarse que existe este hecho, se aplican contra los resultados del ejercicio en que esto suceda.

El reglón de Almacén al cierre de diciembre 2017, se encuentra integrado principalmente por papelería.

Nota 5. Estimación por Pérdida o Deterioro de Activos Circulantes

2017

Estimaciones para Cuentas Incobrables por	
Derechos a Recibir Efectivo o Equivalentes	\$ 7'518,523
	=====

Se tiene la política de establecer una estimación para cuentas de cobro dudoso tomando como base los saldos específicos sobre los que su recuperabilidad es incierta.

Instituto Tecnológico de Sonora
Notas a los estados financieros
Al 31 de Diciembre de 2017
(Cifras en pesos)

Trimestre: Cuarto de 2017

Nota 6. Inversiones Financieras a largo plazo: Fideicomisos Mandatos y Análogos

2017

Fideicomisos Mandatos y Análogos	\$ 608'705,063 =====
----------------------------------	-------------------------

Dentro de los Fideicomisos, mandatos y Análogos, el Instituto cuenta con Fondos de Inversión de Recursos Propios y Fondos de Inversión de Recursos Extraordinarios, los cuales se integran de la siguiente forma:

Fondos de Inversión de Recursos Propios

2017

Fideicomiso para garantizar las aportaciones a los Fondos de Pensiones. Este fideicomiso tiene como propósito garantizar en forma oportuna, las aportaciones necesarias para los fondos de pensiones y primas de antigüedad que tiene establecido en beneficio de sus trabajadores y que se menciona en Notas de Gestión Administrativa 4 . Se opera a través de Banorte S.A y BBVA Bancomer, S.A	\$ 308'816,690
--	----------------

Fideicomiso para contingencias. Se creó para cubrir erogaciones en bienes y servicios por actos ajenos a la Institución, derivados de fenómenos económicos, meteorológicos, delictivos y de cualquier otra naturaleza que pudieran afectar seriamente las instalaciones y operaciones del Instituto Tecnológico de Sonora. Se maneja en Banco Santander (México), S.A.	185'590,212
--	-------------

Fideicomiso para infraestructura. Está destinado para la construcción de espacios físicos que permitan atender los requerimientos de infraestructura en sus Campus ubicados en las unidades académicas de Cd. Obregón, Navojoa, Guaymas y Empalme, en el Estado de Sonora. Se maneja a través de Banorte, S.A.	20'810,529
--	------------

Instituto Tecnológico de Sonora
Notas a los estados financieros
Al 31 de Diciembre de 2017
(Cifras en pesos)

Trimestre: Cuarto de 2017

Fideicomiso para desarrollo académico. El propósito de este fideicomiso, es financiar el desarrollo académico, la investigación, la extensión y difusión de cultura a través de la formación de profesionales investigadores y técnicos útiles a la sociedad, incrementando la calidad de los alumnos que ingresan, se forman y egresan de la Institución. Se opera a través de BBVA Bancomer, S.A.

62'487,704

 \$ 577'705,135
 =====

Al 31 de diciembre del 2017 el total de rendimientos generados por estos fondos ascendieron a \$35'145,399.

Al 31 de diciembre del 2017, previo acuerdo de los Comités Técnicos, se liberaron fondos de los fideicomisos por \$10'244,721. Estas liberaciones fueron principalmente para financiar el desarrollo académico, la investigación, la extensión y difusión de cultura por \$6'970,020 y así como para infraestructura por \$3'274,701.

Fondos de Inversión de Recursos Específicos

2017

Fideicomiso PRODEP que tiene como objetivo completar la formación de profesores en activo para alcanzar los perfiles deseables; prever la formación e incorporar nuevos profesores con los atributos adecuados; mejorar la proporción de profesores de tiempo completo de acuerdo con las normas del Programa para el Desarrollo Profesional Docente para el Tipo Superior PRODEP. Se opera a través de BBVA Bancomer, S.A.

\$ 9'309,113

Instituto Tecnológico de Sonora
Notas a los estados financieros
Al 31 de Diciembre de 2017
(Cifras en pesos)

Trimestre: Cuarto de 2017

Fideicomiso de PFCE 2016 \$1'476,639 y PFCE 2017 \$20'214,176 que tiene como objetivo contribuir a incrementar el número de estudiantes en programas educativos de nivel Técnico Superior Universitario y de Licenciatura acreditados por organismos reconocidos por el Consejo para la Acreditación de la Educación Superior, A.C. (COPAES) y/o en el nivel 1 de los Comités Interinstitucionales para la evaluación de la educación Superior (CIEES). Se opera a través BBVA Bancomer, S.A

	21'690,815

\$	30'999,928
	=====

Al 31 de diciembre del 2017 el total de rendimientos generados por estos fondos ascendieron a \$ 3'115,935.

Al 31 de diciembre del 2017, previo acuerdo de los Comités Técnicos, se liberaron fondos de los fideicomisos por \$50'585,783. Estas liberaciones fueron por gastos autorizados por el Comité Técnico de PFCE 2016 y PFCE 2017 por un monto de \$37'457,871 y 6'966,680 respectivamente, así mismo PRODEP por un importe de \$6'161,231, lo anterior para dar cumplimiento a las metas autorizadas.

Nota 7. Inversiones Financieras a largo plazo: Participaciones y Aportaciones de Capital.

2017

Participaciones y Aportaciones de Capital	\$ 158'760,630
	=====

Parque Tecnológico SONORASOFT

Dentro del rubro de Participaciones y Aportaciones de Capital, se integra por Aportaciones al Parque Tecnológico SONORASOFT por \$61'514,268.

El Parque Tecnológico de Software de Ciudad Obregón Sonora (PTSW), surgió a partir de una iniciativa tripartita del Instituto Tecnológico de Sonora (ITSON), el

Instituto Tecnológico de Sonora
Notas a los estados financieros
Al 31 de Diciembre de 2017
(Cifras en pesos)

Trimestre: Cuarto de 2017

Gobierno Federal y el gobierno Estatal, este último representado por las empresas del Sector de Tecnologías de la Información (TI) de Sonora, con el objeto de contribuir a la reconversión económica regional, a través de agregar valor a los productos y servicios e incrementar las oportunidades de inversión y empleo para la región y de esta manera apoyar a mejorar la calidad de vida de la sociedad. A partir del 2006 al 2010 se realizaron aportaciones en infraestructura al fideicomiso del Parque Tecnológico de Software por la cantidad de \$61'514,268.

Al 31 de diciembre del 2016 el Instituto tiene inversiones en partes sociales las cuales fueron valuadas por el método de participación y se integran como sigue:

	Porcentaje de Participación	<u>2016</u>
Novutek, S.C.	99.97%	\$ 91'761,903
Diagnósticos Integrales en Patología Animal, S.C.	50.00%	5'814,411
Servicios Profesionales en Educación, S.C.	99.00%	(329,951)

		\$ 97'246,363
		=====

Novutek, S.C., tiene por objeto la prestación de servicios de desarrollo de software, de captura de información y de realizar u organizar cursos de educación continua.

Diagnósticos Integrales en Patología Animal, S.C., tiene por objeto la operación y administración de todo lo relacionado con análisis de laboratorios de patología animal y efectuar programas de control de calidad en toda clase de productos de origen animal.

Servicios Profesionales en Educación, S.C., tiene por objeto la importación y exportación de bienes y servicios, además realizar, impartir u organizar cursos de educación continua que auxilien en los procesos de creación, conservación y

Instituto Tecnológico de Sonora
Notas a los estados financieros
Al 31 de Diciembre de 2017
(Cifras en pesos)

Trimestre: Cuarto de 2017

renovación de la cultura profesional en la Sociedad. Cabe señalar que la empresa dejó de tener operaciones normales a partir del 1 de julio de 2013.

La participación en los resultados de las entidades asociadas representó para el Instituto un crédito a resultados en 2016 de \$ 1'942,178.

Algunos conceptos de la información del Estado de Situación Financiera y del estado de actividades de las entidades en las que se tiene inversión se presentan como sigue:

	Diagnósticos Integrales en <u>Novutek, S.C.</u>	Patología Animal, S.C.	Servicios Profesionales en <u>Educación, S.C.</u>
Total activo	\$ 189'577,852	\$ 13'779,024	\$ 387,948
Total pasivo	97'788,412	2'150,202	721,232
Capital contable	91'789,440	11'628,822	-333,284
Total ingresos	162'096,680	14'199,414	
Total egresos	161'655,756	13'448,971	
ISR, PTU e IETU del ejercicio	-2'261,390		
Utilidad (pérdida) neta	\$ 2'702,314	\$ 750,443	

Nota 8. Derechos a Recibir Efectivo o Equivalentes a Largo Plazo

2017

Documentos por Cobrar a Largo Plazo	\$ 28'091,981
	=====

En sesión ordinaria del Consejo Directivo del día 28 de Octubre de 2014 autorizo otorgar préstamos con garantías de bienes de consumo duradero al personal planta de la institución, con el objetivo de elevar la calidad de vida de los trabajadores mediante el otorgamiento de préstamos a una tasa inferior a la establecida para créditos bancarios y superior a la tasa de inversión otorgada en inversiones a plazo por las Instituciones bancarias, así como para fortalecer el Fondo de contingencias para el pago de los fondos de seguridad social de los trabajadores del Instituto Tecnológico de Sonora.

Instituto Tecnológico de Sonora
Notas a los estados financieros
Al 31 de Diciembre de 2017
(Cifras en pesos)

Trimestre: Cuarto de 2017

La cuenta refleja el saldo de los préstamos otorgados, así mismo cabe aclarar que los últimos préstamos se otorgaron hasta el primer semestre del 2016.

Nota 9. Bienes Muebles, Inmuebles e Intangibles

Este renglón se integra como sigue:

	<u>2017</u>
Inversión:	
Bienes Inmuebles	
Terrenos	\$ 398'225,694
Edificios	1'395'685,531
Obras en proceso	<u>61'024,927</u>
	<u>\$1'854'936,152</u>
Bienes Muebles	
Mobiliario y equipo de Admón.	336'910,395
Mobiliario y Equipo Educativo y Recreativo	53'306,478
Equipo e Instrumental Médico y de Laboratorio	241'808,208
Vehículos y Equipo de Transporte	59'222,442
Maquinaria, Otros Equipos y Herramientas	90'010,969
Activos Biológicos	<u>1'523,219</u>
	782'781,711
Activos Intangibles	
Software	11'257,169

	2'648'975,032

Depreciación acumulada	(1'306'311,045)

Neto	\$ 1'342'663,987
	=====

Instituto Tecnológico de Sonora
Notas a los estados financieros
Al 31 de Diciembre de 2017
(Cifras en pesos)

Trimestre: Cuarto de 2017

La depreciación se calcula por el método de línea recta a partir del mes de adquisición, utilizando las tasas anuales que a continuación se mencionan:

Cuenta	% Anual de depreciación
Edificios	3.33, 5
Mobiliario y equipo de Admón.	8.33, 10, 16.66, 20, 25
Mobiliario y Equipo Educativo y Recreativo	10, 16.66, 20
Equipo e Instrumental Médico y de Laboratorio	10
Vehículos y Equipo de Transporte	20
Maquinaria, Otros Equipos y Herramientas	8.33, 10, 16.66
Activos Biológicos	16.66

El valor de las propiedades y equipo se revisa cuando existen indicios de deterioro en el valor de dichos activos. En estos casos, se determina el valor de recuperación de los activos mediante la obtención de su precio de venta y su valor de uso. Cuando el valor de su recuperación es inferior el valor neto en libros, la diferencia se reconoce como una pérdida por deterioro.

Nota 10. Pasivo

Este renglón se integra como sigue:

	<u>2017</u>
Servicios Personales por Pagar a Corto Plazo	\$ 6'230,617
Proveedores por pagar a corto plazo	11'102,430
Contratistas por obras públicas por pagar A corto plazo	1'524,608
Retenciones y Contribuciones por Pagar a Corto Plazo	34'167,457
Otras Cuentas por Pagar a Corto Plazo	38'950,915
Fondos en Garantía a Corto Plazo	1'038,322
Ingresos por Clasificar	7,736

	\$ 93'022,085
	=====

Instituto Tecnológico de Sonora
Notas a los estados financieros
Al 31 de Diciembre de 2017
(Cifras en pesos)

Trimestre: Cuarto de 2017

Al 31 de diciembre del 2017 el concepto de Otras cuentas por pagar a Corto Plazo se integra principalmente por subsidios estatales no aplicados a resultados por \$32'873,021.

Antigüedad de saldos del Pasivo a Corto Plazo		
Octubre-Diciembre 2017 (pesos corrientes)	Total	Menor de un año
Pasivo		
Servicios Personales por Pagar Corto Plazo	6,230,617	6,230,617
Proveedores por Pagar a Corto Plazo	11,102,430	11,102,430
Contratista p/Obra Pública	1,524,608	1,524,608
Retenciones y Contribuciones por Pagar a Corto Plazo	34,167,457	34,167,457
Otras Cuentas por Pagar a Corto Plazo	38,950,915	38,950,915
Fondos y Bienes de Terceros en Garantía y/o Administración a Corto Plazo	1,038,322	1,038,322
Otros Pasivos a Corto Plazo	7,736	7,736
Total Pasivo	93,022,085	93,022,085

Instituto Tecnológico de Sonora
Notas a los estados financieros
Al 31 de Diciembre de 2017
(Cifras en pesos)

Trimestre: Cuarto de 2017

II) Notas al Estado de Actividades

Ingresos de la Gestión

			2017
Concepto	Importe	%	Total
Ingresos de la Gestión			251,230,802
Ingresos por ventas de bienes y servicios de organismos descentralizados (1)	251,230,802	22%	
Participaciones, Aportaciones, Transferencias, Asignaciones, Subsidios y Otras Ayudas			780,293,738
Convenios		0%	
Subsidios y Subvenciones (2)	780,293,738	67%	
Ayudas sociales		0%	
Otros Ingresos y Beneficios			128,008,318
Intereses ganados de valores, créditos, bonos y otros.	57,831,572	5%	
Otros Ingresos Financieros	2,797,931	0%	
Otros ingresos de Ejercicios Anteriores	62,767,642	6%	
Bonificaciones y Descuentos Obtenidos	568,748	0%	
Dif por tipo de cambio a favor en efectivo y equivalentes	-734,931	0%	
Utilidades por Participación Patrimonial		0%	
Otros Ingresos y Beneficios varios	4,777,356	0%	
Total Ingresos y Otros Beneficios			1,159,532,858

1. Ingresos por ventas de bienes y servicios de organismos descentralizados

Este rubro se integra principalmente por ingresos de Colegiaturas que se obtienen por inscripciones de nivel Licenciatura en los ciclos Enero-Mayo, Verano y Agosto-Diciembre, Maestría por los ciclos Enero-Abril, Mayo-Agosto y Septiembre-Diciembre y Doctorado de los ciclos Enero-Junio y Julio-Diciembre; así como otros ingresos cobrados en el Instituto e Ingresos de Entidades Auxiliares.

Instituto Tecnológico de Sonora
Notas a los estados financieros
Al 31 de Diciembre de 2017
(Cifras en pesos)

Trimestre: Cuarto de 2017

2. Subsidios y Subvenciones

De acuerdo con comunicación oficial de la Subsecretaría de Educación Superior e Investigación Científica de la Secretaría de Educación Pública, el subsidio ordinario autorizado y recaudado de Fondo Genérico por el ejercicio 2017 fue de \$483'953,146 más rendimientos generados por un importe de \$2,388, para un importe total de \$483'955,534 al 31 de diciembre de 2017.

Así mismo al 31 de diciembre 2017 se recaudó un subsidio extraordinario por los importes de \$3'188,526 por Carrera Docente, Fondo de Apoyo para Saneamiento Financiero y para la Atención a Problemas Estructurales de las Universidades Públicas Estatales 2017 Modalidad "A": Apoyo a Reformas Estructurales \$7'369,904, Programa Expansión de la Educación Media Superior y Superior (PROEXES 2017) \$228,859, Apoyo Financiero para llevar a cabo el desarrollo de acciones para cumplir compromisos contractuales con el personal \$8'611,557, Programa para el Desarrollo Profesional Docente para el tipo Superior (PRODEP) 2017 \$1'422,409, Programa de Fortalecimiento de la Calidad Educativa (PFCE) 2017 \$25'983,016 más rendimientos generados por un importe de \$55'138 para un importe total de \$26'038,154 y Fondo de Aportaciones Múltiples (FAM) 2017 \$14'806,322, para un total de subsidio ordinario y extraordinario destinando a la institución de \$545'621,265.

Por parte del Gobierno del Estado de Sonora, el Congreso autorizó para el ejercicio 2017 la cantidad de \$267'544,493, de la cual se recaudó al 31 de diciembre 2017 el importe de \$234'672,473.

Instituto Tecnológico de Sonora
Notas a los estados financieros
Al 31 de Diciembre de 2017
(Cifras en pesos)

Trimestre: Cuarto de 2017

Gastos y Otras Pérdidas

2017			
Concepto	Importe	%	Total
Gastos de Funcionamiento			1,186,852,833
Servicios Personales	844,567,352	64%	
Materiales y suministros	85,335,924	6%	
Servicios Generales	256,949,556	20%	
Transferencias, Asignaciones, Subsidios y Otras Ayudas			34,514,186
Ayudas Sociales	34,514,186	3%	
Donativos		0%	
Otros Gastos y perdidas Extraordinarias			88,407,994
Estimaciones, Depreciaciones, Deterioros, Obsolencias y Amortizaciones	88,384,078	7%	
Disminución de Inventarios	935	0%	
Otros Gastos	22,980	0%	
Inversión Pública			0
Inversión Pública no capitalizable		0%	
Total Gastos y Otras Pérdidas			1,309,775,012

Dentro de las partidas más importantes se encuentra el concepto de Servicios Personales, que equivale al 64% del total de gasto que incluyen Remuneraciones al personal de carácter permanente y Remuneraciones adicionales y especiales como parte de las partidas más relevantes, además de Servicios Generales 20% en el cual se incluyen gastos de Servicios Profesionales, Científicos y Técnicos y Otros Servicios y Servicios de Instalación, Reparación, Mantenimiento y Conservación como los conceptos más significativos.

Instituto Tecnológico de Sonora
Notas a los estados financieros
Al 31 de Diciembre de 2017
(Cifras en pesos)

Trimestre: Cuarto de 2017

III) Notas al Estado de Variación en la Hacienda Pública

Concepto	Hacienda Pública / Patrimonio Contribuido	Hacienda Pública / Patrimonio Generado de Ejercicio Anteriores	Hacienda Pública / Patrimonio Generado del Ejercicio	Ajustes por Cambios de Valor	Total
Rectificaciones de Resultados de Ejercicios Anteriores		-11,233,029.13	-413,462.1	0.00	-11,646,491.19
Patrimonio Neto Inicial Ajustado del Ejercicio	1,103,485,368.35			0.00	1,103,485,368.35
Aportaciones	518,752,876.78			0.00	518,752,876.78
Donaciones de Capital	136,348,436.38			0.00	136,348,436.38
Actualización de la Hacienda Pública/Patrimonio	448,384,055.19			0.00	448,384,055.19
Variaciones de la Hacienda Pública / Patrimonio Neto del Ejercicio		1,645,623,311.16	-18,308,519.05	12,946,423.51	1,640,261,215.62
Resultados del Ejercicio (Ahorro/Desahorro)			-18,308,519.05	0.00	-18,308,519.05
Resultados de Ejercicios Anteriores		290,249,338.64		0.00	290,249,338.64
Revalúos		40,437,149.21		12,946,423.51	53,383,572.72
Reservas		1,314,936,823.31		0.00	1,314,936,823.31
Hacienda Pública / Patrimonio Neto Final del Ejercicio 2016	1,103,485,368.35	1,634,390,282.03	-18,308,519.05	12,946,423.51	2,732,513,554.84
Cambios en la Hacienda Pública / Patrimonio Neto del Ejercicio 2017	3,274,264.63			0.00	3,274,264.63
Aportaciones	0.00			0.00	0.00
Donaciones de Capital	3,274,264.63			0.00	3,274,264.63
Actualización de la Hacienda Pública/Patrimonio	0.00			0.00	0.00
Variaciones de la Hacienda Pública / Patrimonio Neto del Ejercicio		-81,361,766.32	-150,242,154.39	0.00	-231,603,920.71
Resultados del Ejercicio (Ahorro/Desahorro)			-150,242,154.39	0.00	-150,242,154.39
Resultados de Ejercicios Anteriores		-18,308,519.05		0.00	-18,308,519.05
Revalúos		0.00		0.00	0.00
Reservas		-63,053,247.27		0.00	-63,053,247.27
Saldo Neto en la Hacienda Pública / Patrimonio 2017	1,106,759,632.98	1,553,028,515.71	-150,655,616.45	12,946,423.51	2,522,078,955.75

1. Reservas

Presenta un decremento del 5.04% por el registro al inicio de año donde se pasa a la cuenta de resultados los subsidio por aplicar provenientes del ejercicio anterior.

Instituto Tecnológico de Sonora
Notas a los estados financieros
Al 31 de Diciembre de 2017
(Cifras en pesos)

Trimestre: Cuarto de 2017

IV) Notas al Estado de Flujos de Efectivo

	<u>2017</u>	<u>2016</u>
Efectivo	\$ 481,637	\$ 275,677
Bancos/Tesorería	18'070,792	39'731,957
Inversiones Temporales	200'264,545	363'207,972
Fondos con afectación específica	26'555,405	34'190,522
	-----	-----
	\$ 245'372,379	\$ 437'406,128
	=====	=====

Al 31 de diciembre del 2017 se realizaron adquisiciones por un monto de \$93'186,705 dentro del concepto bienes muebles e inmuebles. A continuación se enlista el concepto y monto de bienes muebles e inmuebles:

2017	
Concepto	Importe
Mobiliario y Equipo de Administración	31,907,916
Mobiliario y Equipo Educativo y Recreativo	2,330,674
Equipo e Instrumental Médico y de Laboratorio	3,674,291
Equipo de Transporte	6,961,294
Maquinaria y Equipo Agropecuario	5,003,935
Bienes Inmuebles	9,247,516
Activos Intangibles	3,969,396
Inversión Pública	30,091,682
Total	93,186,705

Instituto Tecnológico de Sonora
Notas a los estados financieros
Al 31 de Diciembre de 2017
(Cifras en pesos)

Trimestre: Cuarto de 2017

Al 31 de diciembre del 2017 se presentaron movimientos en partidas y/o rubros que no afectan al efectivo, las principales partidas que no afectaron al efectivo se presentan a continuación en la Conciliación de los Flujos de Efectivo Netos de las Actividades de Operación y la cuenta de Ahorro/Desahorro antes de Rubros Extraordinarios.

Concepto	Importes	
	2017	2016
Ahorro/Desahorro antes de rubros Extraordinarios	-124,601,803	92,451,435
Movimientos de partidas (o rubros) que no afectan al efectivo		
Estimaciones, Depreciaciones, Deterioros, Obsolencias y Amortizaciones	88,407,058	100,710,133
Depreciación	87,749,676	100,253,898
Amortización de activo intangible	193,854	232,624
Incrementos en las provisiones	0	0
Deterioro de activos biológicos	463,529	223,611
Disminución de Inventarios	935	55
Disminución de Inventarios de mercancías para ventas	935	55
Otros Ingresos y Beneficios Varios	62,767,642	-10,049,766
Remanentes de Ingresos de Ejercicios Anteriores	62,767,642	-12,807,981
Utilidades por participación patrimonial	0	2,758,215
Total	-150,242,154	-18,308,519

b) Notas de Memoria: cuentas de orden

Cuentas de Orden Contables y Presupuestarias

Contables:

Contratos para inversión mediante proyectos para presentación de servicios y similares

Pasivo contingente, tiene por objeto el presentar el resultado de la Valuación Actuarial del plan de pensiones y prestaciones contingentes del personal del Instituto, el cual al mes de diciembre 2017 presenta un saldo por la cantidad de \$395'282,564.

Instituto Tecnológico de Sonora
Notas a los estados financieros
Al 31 de Diciembre de 2017
(Cifras en pesos)

Trimestre: Cuarto de 2017

Bien bajo contrato o concesión

Almacén de Consignaciones tiene por objeto el registro del resguardo de mercancías en stock del Instituto, tales como materiales y papelería, siendo al mes de diciembre 2017 por \$19,529.

Bien bajo contrato o concesión de la Entidad Auxiliar Librerías, al cierre del 4to trimestre del 2017 su importe es por la suma de \$32,870.

Cuentas por cobrar deudora

Colegiaturas por aplicar, tiene por objeto el registro de las colegiaturas incobrables; sin embargo, permite controlar y tener la recuperación de estas mismas, y en diciembre 2017 cuenta con un saldo por \$ 75'137,441.

Cuentas de cobro dudoso, tiene por objeto el registro de las cuentas de cobro dudoso tales como anticipos a empleados, y en diciembre 2017, su importe es por \$5'233,592 cuya antigüedad data del ejercicio 2007.

Crédito Educativo por Aplicar, tiene por objeto el registro de cobro dudoso de cargos de crédito educativo; a diciembre 2017 se cuenta con un saldo de \$215,620 cuya antigüedad data del ejercicio 2010.

Documentos de cobro dudoso, tiene por objeto el registro de una deuda a cargo de Crédito y Ahorro del Noroeste, S.A.P. (CREANORO), que se originó en el año 1999, por \$1 al mes de diciembre 2017 continua con dicho registro.

Asesoría legal y financiera, tiene por objeto llevar el control de los gastos generados por litigios contra el banco Scotiabank Inverlat, y su importe al cierre de diciembre 2017 es por \$20'224,215.

Deudores por boletos, tiene por objeto el registro de las cuentas de cobro de la emisión de boletos de cada sorteo, y a diciembre 2017 su importe es por \$11'316,455.

Instituto Tecnológico de Sonora
Notas a los estados financieros
Al 31 de Diciembre de 2017
(Cifras en pesos)

Trimestre: Cuarto de 2017

Subsidios no pagados deudora

Subsidios con recibo no pagados, tiene por objeto el presentar los Subsidios no pagados al cierre de cada ejercicio anual por Subsidios Estatales y Federales, tanto ordinarios como extraordinarios. Al cierre de diciembre 2017 su saldo es por \$102'009,036. El saldo antes mencionado se integra por Subsidio Federal Ordinario del 2012 \$6,685 y de Subsidio Estatal ordinario del 2011 \$7'480,053, 2012 \$51'978,722, 2014 \$8'207,757, 2015 \$21'008,093 y del 2016 \$13'327,726.

Subsidios sin recibo no pagados, tiene por objeto el presentar los Subsidios no pagados al cierre de cada ejercicio anual por Subsidios Estatales y Federales tanto ordinarios como extraordinarios. Al cierre de diciembre 2017 su saldo es por \$89'858,022. El saldo antes mencionado se encuentra integrado por Subsidio Federal Extraordinario Fondo para elevar la calidad por \$771,171 de 2011 y de Subsidio Estatal Ordinario 2012 \$4'920,184, 2013 \$34'166,667 y 2014 \$50'000,000.

Fondo de pensiones deudora

Fondo de Pensiones, tiene por objeto el presentar los saldos del Fideicomiso el cual al 31 de diciembre 2017 asciende a \$ 813'479,163.

FAM

Fondo de Aportaciones Múltiples tiene por objeto el presentar los saldos de Obras en proceso subsidiadas por ISIE, y su importe al cierre de diciembre 2017 es por \$59'807,714.

Estas notas son parte integrante de los estados financieros del **Instituto Tecnológico de Sonora**, con cifras previas al 31 de diciembre 2017.

c) Notas de Gestión Administrativa

1. Autorización e Historia

El Instituto Tecnológico de Sonora (ITSON) fue constituido con fecha 11 de julio de 1955 con la denominación inicial de "Instituto de Estudios Superiores Justo Sierra", con el objeto de prestar educación a nivel medio superior, para que en 1973, se iniciara la educación a nivel superior con reconocimiento oficial. El 2 de octubre de 1976 se

Instituto Tecnológico de Sonora
Notas a los estados financieros
Al 31 de Diciembre de 2017
(Cifras en pesos)

Trimestre: Cuarto de 2017

publicó en el Boletín Oficial del Gobierno del Estado de Sonora la Ley Orgánica que rige actualmente a la Institución.

Además de las actividades de educación, el ITSON lleva a cabo otras actividades para allegarse de recursos financieros, como son el desarrollo del fraccionamiento Los Misioneros, en cuyo proyecto se adquirieron 93 hectáreas de terreno con el objeto de urbanizarlo y fraccionarlo para su venta. Asimismo, realiza actividades de promoción como sorteos y otras actividades menores.

La Institución ha efectuado inversiones en las siguientes entidades, sobre las que se tiene un control e influencia significativa.

<u>Nombre</u>	<u>Relación</u>	<u>Porcentaje de tenencia accionaria</u>	
		<u>2016</u>	<u>2015</u>
Novutek, S.C.	Subsidiaria	99.97%	99.97%
Diagnósticos Integrales en Patología Animal, S.C.	Subsidiaria	50.00%	50.00%
Servicios Profesionales en Educación, S.C.	Subsidiaria	99.00%	99.00%

A partir de los años 2006 a 2010 se realizaron aportaciones en infraestructura al fideicomiso del Parque Tecnológico de Software, el cual surgió a partir de una iniciativa tripartita del Instituto Tecnológico de Sonora (ITSON), el Gobierno Federal y el gobierno Estatal, este último representado por las empresas del Sector de Tecnologías de la Información (TI) de Sonora, con el objeto de contribuir a la reconversión económica regional, a través de agregar valor a los productos y servicios e incrementar las oportunidades de inversión y empleo para la región y de esta manera apoyar a mejorar la calidad de vida de la sociedad.

El 22 de noviembre de 2012, se creó Fundación ITSON A.C., como organismo sin fines de lucro, con el objetivo de captar recursos provenientes de la sociedad sonorense para dar soporte a programas de Becas para estudiantes de escasos recursos

Instituto Tecnológico de Sonora
Notas a los estados financieros
Al 31 de Diciembre de 2017
(Cifras en pesos)

Trimestre: Cuarto de 2017

2. Organización y Objeto Social

Acorde al artículo segundo de la Ley Orgánica, el Instituto Tecnológico de Sonora tendrá por objeto:

- I. Participar en el proceso de creación, conservación, renovación y transmisión de la cultura;
- II. Promover en sus integrantes una formación armónica y equilibrada;
- III. Preparar los profesionales de nivel superior requeridos por el desarrollo del Estado y del País;
- IV. Realizar labores de investigación científica y tecnológica;
- V. Extender los beneficios de la ciencia y de la tecnología hacia la comunidad;
- VI. Los demás que señalan esta ley y sus reglamentos

Es una Institución creada por decreto del Estado de Sonora cuyo objeto es la enseñanza de nivel superior, autorizado para recibir donativos deducibles en términos de la Ley. Es una persona moral con fines no lucrativos, sus obligaciones fiscales son retener y enterar el impuesto sobre la renta a cargo de terceros, pago definitivo de Impuesto Especial sobre Producción y Servicios (IEPS) por alimentos chatarra no básico y entero de retenciones de Impuesto al Valor Agregado (IVA).

Para su operación cuenta con una Rectoría ubicada en Cd Obregón Sonora, conformada en seis campus académicos ubicados en Cd Obregón: Campus Obregón y Náinari, un campus en Guaymas y otro en Empalme y en Navojoa: Campus Centro y Sur. Las dependencias académicas y de apoyo son: Vicerrectorías, Direcciones, Departamentos, Coordinaciones, Comisiones, y las demás que se consideren necesarias y apruebe el Consejo Directivo.

Se tienen constituidos varios fideicomisos para asegurar la permanencia, continuidad y buena marcha de la Institución en años futuros. Están restringidos exclusivamente a los fines que se mencionan en la **Nota de Desglose 6** y las operaciones son autorizadas por un Consejo Directivo y gestionadas por un Comité Técnico.

3. Bases de Preparación de los Estados Financieros

El Instituto a partir del año 2013 desarrolló un proyecto para implementar en el sistema de información financiera las disposiciones y medidas encaminadas a dar cumplimiento a la Ley General de Contabilidad Gubernamental, actualizando sus

Instituto Tecnológico de Sonora
Notas a los estados financieros
Al 31 de Diciembre de 2017
(Cifras en pesos)

Trimestre: Cuarto de 2017

prácticas de registro de información financiera conforme a normatividad emitida por el Consejo Nacional de Armonización Contable (CONAC). Para el registro de las operaciones financieras, la Institución adopta el catálogo de cuentas homologado al 5° nivel emitido de conformidad con la Ley General de Contabilidad Gubernamental, para generar la información financiera acorde a los lineamientos establecidos por la propia Ley. Actualmente continúa el proceso de consolidación del sistema de información para la emisión de información financiera.

En forma supletoria el Instituto adopta de acuerdo con sus necesidades de control e información financiera las Normas de Información Financiera (NIF) emitidas por el Consejo Mexicano de Normas de Información Financiera, A.C. (CINIF).

4. Políticas de Contabilidad Significativas

A continuación se presenta un resumen de las políticas más significativas utilizadas en la preparación de los estados financieros.

Reconocimiento de ingresos

Los ingresos se registran contablemente sobre la base de importes recaudados. Si al cierre del ejercicio no se han recibido, estos no se registran en la cuenta de ingresos correspondiente.

Efectos de la inflación en estos estados financieros

Actualmente el entorno económico es no inflacionario.

Operaciones en el extranjero

Las operaciones en monedas extranjeras se registran al tipo de cambio aplicable a la fecha de su celebración. Los activos y pasivos en monedas extranjeras se valúan al tipo de cambio de la fecha del balance general. Las diferencias cambiarias que resultan entre la fecha de celebración y la de su cobro o pago, y las derivadas de la conversión de los saldos en monedas extranjeras al tipo de cambio de la fecha de los estados financieros, se aplican a resultados.

En la **Nota de Gestión Administrativa 5** se muestra la posición en moneda extranjera al final de cada ejercicio y los tipos de cambio utilizados en la conversión de estos saldos.

Instituto Tecnológico de Sonora
Notas a los estados financieros
Al 31 de Diciembre de 2017
(Cifras en pesos)

Trimestre: Cuarto de 2017

Inversiones en acciones

Se consideran aquellas en las cuales el Instituto mantiene una inversión permanente en el capital en sociedades y se valúan por el método de participación.

Inventarios y estimación para inventarios de lento movimiento y obsolescencia

Los inventarios se reconocen al costo histórico de adquisición y se valúan utilizando el método de costos promedios. El monto presentado en los estados financieros no excede al valor de realización de los mismos.

El Instituto no acostumbra determinar una estimación para obsolescencia de inventarios. En caso de determinarse que existe este hecho, se aplican contra los resultados del ejercicio en que esto suceda.

Programa de beneficios por separación

En la Ley Federal del Trabajo se establece, entre otras, la obligación de efectuar determinados pagos a trabajadores que dejen de prestar sus servicios bajo ciertas circunstancias o cumpliendo diversos requisitos; así como el pago de las obligaciones señaladas en los contratos de trabajo. El Instituto tiene establecido un plan de pensiones en beneficio de su personal.

Las reglas de operación del plan de pensiones consisten en la posibilidad de retiro al cumplir 60 años de edad para las generaciones actuales y 65 años para las futuras, con una antigüedad mínima de 20 años, con pago en este caso del 50% de su salario regulador, cantidad que se va incrementando a mayor antigüedad hasta alcanzar el 100% con 30 años de servicio para generaciones actuales o 35 años para las futuras. Los trabajadores aportan un 8% de su sueldo incluyendo la prima de antigüedad y el Instituto efectúa las aportaciones correspondientes al 14% de los conceptos descritos anteriormente.

Al 4to trimestre del ejercicio 2017 el Instituto registró en gastos por este concepto la cantidad de \$34'302,343.

Instituto Tecnológico de Sonora
Notas a los estados financieros
Al 31 de Diciembre de 2017
(Cifras en pesos)

Trimestre: Cuarto de 2017

Los registros contables de las aportaciones propias del Instituto y del personal, ascienden a \$813'479,163 al 31 de diciembre del 2017, el cual se ve reflejado en cuentas de orden.

El estudio de los cálculos actuariales se apegan a los lineamientos que establece el Boletín NIF D-3 "Beneficios a los empleados".

Uso de estimaciones

La formulación de los estados financieros de conformidad con normas de información financiera, requiere la aplicación de estimaciones en la valuación de algunos de sus renglones. Los resultados que finalmente se obtengan pueden ser diferentes de las estimaciones efectuadas.

Inversiones en valores

Se adquieren con la finalidad de realizarlos en el corto plazo. Se valúan a su precio razonable.

Pasivos, provisiones, activos y pasivos contingentes y compromisos

Los pasivos por provisiones se reconocen cuando existe una obligación presente como resultado de un evento pasado y es probable que se requiera la salida de recursos económicos como medio para liquidar dicha obligación, y esta pueda ser estimada de manera razonable.

Cuando el efecto del valor del dinero a través del tiempo es significativo, el importe de la provisión es el valor presente de los desembolsos que se espera sean necesarios para liquidar la obligación.

El Instituto registra los pasivos contingentes solo cuando derivado de la probabilidad de la salida de recursos reconoce una provisión. También, los compromisos solamente se reconocen cuando se genera una pérdida.

Instituto Tecnológico de Sonora
Notas a los estados financieros
Al 31 de Diciembre de 2017
(Cifras en pesos)

Trimestre: Cuarto de 2017

5. Posición en moneda extranjera y protección por riesgo cambiario

Este renglón se integra como sigue:

	Cifras en dólar USA	Cifras en Euros
	<u>2017</u>	<u>2017</u>
Activo	Dlls. 173,253	Eur 910
Pasivo	<u>-1,553</u>	<u>0</u>
Posición larga	Dlls. <u>171,701</u>	Eur <u>910</u>

Los tipos de cambio utilizados al 31 de diciembre del 2017 para convertir los importes anteriores en dólares USA a moneda nacional fueron de \$19.7354 y en Euros es de \$23.5729.

Durante el trimestre octubre-diciembre 2017 el Instituto tuvo las siguientes operaciones denominadas en moneda extranjera.

	Dólar USA	Euros
	<u>2017</u>	<u>2017</u>
Servicios personales		
Compra de suministros y materiales	26,681	
Servicios generales	82,942	1,817
Ayudas sociales	22,038	
Compra de activos fijos	<u>42,821</u>	
	Dlls. <u>174,482</u>	Eur <u>1,817</u>

Las operaciones en monedas extranjeras se registran al tipo de cambio aplicable a la fecha de su celebración. Los activos y pasivos en moneda extranjeras se valúan al tipo de cambio de la fecha del balance general. Las diferencias cambiarias que resultan entre la fecha de celebración y la de su cobro o pago, y las derivadas de la conversión de los saldos en monedas extranjeras al tipo de cambio de la fecha de los estados financieros, se aplican a resultados.

Actualmente el Instituto no cuenta con un seguro de protección de riesgo por cobertura bancaria, dado que son reducidas las operaciones que realiza en moneda extranjera.

Instituto Tecnológico de Sonora
Notas a los estados financieros
Al 31 de Diciembre de 2017
(Cifras en pesos)

Trimestre: Cuarto de 2017

6. Reporte analítico del activo

Propiedades, planta y equipo

Los importes capitalizables, valores activados de bienes y la actualización de valores de inmuebles se encuentran en la **Nota de Desglose 9**.

Gastos capitalizados a diciembre 2017

Concepto	2017
	Importe
Mobiliario y Equipo de Administración	31,907,916
Mobiliario y Equipo Educativo y Recreativo	2,330,674
Equipo e Instrumental Médico y de Laboratorio	3,674,291
Equipo de Transporte	6,961,294
Maquinaria y Equipo Agropecuario	5,003,935
Bienes Inmuebles	9,247,516
Activos Intangibles	3,969,396
Inversión Pública	30,091,682
Total	93,186,705

Riesgos en inversiones financieras

Al 31 de diciembre del 2017 el Instituto ha operado con instrumentos financieros de papel y fondos de valores gubernamentales.

Las principales variaciones en el activo respecto de inversiones en valores se encuentran en la **Nota de desglose 1**; respecto de inversiones en empresas de participación mayoritaria se identifican en la **Nota de desglose 7**; y en relación al patrimonio se encuentran en la **Nota III Notas al Estado de Variación en el Patrimonio**.

Instituto Tecnológico de Sonora
Notas a los estados financieros
Al 31 de Diciembre de 2017
(Cifras en pesos)

Trimestre: Cuarto de 2017

7. Fideicomisos, mandatos y análogos

Se tienen constituidos fideicomisos para asegurar la permanencia, continuidad y buena marcha de la Institución en años futuros. Están restringidos exclusivamente a los fines que se mencionan en la **Nota de desglose 6** y las operaciones son gestionadas por un Comité Técnico y autorizadas por el Consejo Directivo.

Dentro de los Fideicomisos, Mandatos y Análogos, el Instituto cuenta con Fondos de Inversión de Recursos Propios y Fondos de Inversión de Recursos Federales Extraordinarios, los cuales se integran de la siguiente forma:

Fondos de Inversión de Recursos Propios	<u>2017</u>
Fideicomisos para garantizar las aportaciones a los Fondos de Pensiones.	308'816,690
Fideicomiso para contingencias.	185'590,212
Fideicomiso para desarrollo académico.	62'487,704
Fideicomiso para infraestructura.	<u>20'810,529</u>
	577'705,135
Fondos de Inversión de Recursos Específicos	
Fideicomiso Programa para el Desarrollo Profesional Docente para el Tipo Superior PRODEP	9'309,113
Fideicomiso de PFCE	<u>21'690,815</u>
	<u>30'999,928</u>
Total	<u><u>608'705,063</u></u>

8. Reporte de la Recaudación

Respecto del análisis del comportamiento de recaudación se puede ver su desglose en el apartado **II Notas al Estado de Actividades**

Al 31 de diciembre del 2017 en relación a la programación anual de los subsidios federales ordinarios y extraordinarios se obtuvo un 100% de recaudación y al respecto del subsidio proveniente del Ejecutivo Estatal se tuvo una recaudación del 88%.

Instituto Tecnológico de Sonora
Notas a los estados financieros
Al 31 de Diciembre de 2017
(Cifras en pesos)

Trimestre: Cuarto de 2017

9. Información sobre la Deuda y el Reporte Analítico de la Deuda

Nada que reportar en este apartado.

10. Calificaciones Otorgadas

Nada que reportar en este apartado.

11. Procesos de mejora

Existen procesos de soporte documentados, los cuales se encuentran en el Sistema de Gestión de la Calidad del Instituto y se ha definido en cada uno de ellos sus políticas aplicables a cada proceso; para con ello crear las capacidades para mejorar la calidad y la eficacia en la entrega de servicios y/o productos, así como para rendir cuentas claras sobre la administración de los recursos públicos y la efectividad de las acciones.

Actualmente el Instituto continúa con la configuración del sistema de información orientado al cumplimiento de los requisitos y lineamientos de la Ley General de Contabilidad Gubernamental.

12. Información por segmentos

El Instituto inicia operaciones con Contabilidad de Fondos en el año 1998 en apego a una iniciativa del Gobierno Federal para consolidar una contabilidad especial para las instituciones de educación superior a través del Programa para la Normalización de la Información Administrativa (PRONAD), en la cual se clasifican los recursos en fondos según los fines diversos para los que fueron otorgados y presentando informes de las actividades y objetivos especificados por los otorgantes del recurso, pero tomando en cuenta la reglamentación y las limitaciones internas y externas que tenga la institución. Los propósitos de esta contabilidad principalmente son: rendir cuentas sobre el destino de los recursos a las fuentes de financiamiento; el control de activos a través de un segmento financiero de registro; proveer información para la planeación y presupuestación para una mejor administración; proporcionar información financiera por periodo, segmentada acorde al origen de los recursos, entre otros.

Derivado de lo anterior, el registro de las operaciones se lleva a cabo al valor que tienen al momento de su realización, clasificándose por tipo de fondo (genérico,

Instituto Tecnológico de Sonora
Notas a los estados financieros
Al 31 de Diciembre de 2017
(Cifras en pesos)

Trimestre: Cuarto de 2017

específico u otro), con base al modelo de contabilidad por fondos propuesto por la Secretaría de Educación Pública para las instituciones de educación superior, el que tiene como propósito primordial controlar el origen y destino de los recursos, así como, identificar las restricciones para su uso, establecidas por los otorgantes de los recursos.

13. Partes relacionadas

La Institución ha efectuado inversiones en las entidades descritas en la **Nota de Gestión Administrativa 1**, sobre las que se tiene un control e influencia significativa.

14. Responsabilidad sobre la presentación razonable de la información contable.

Bajo Protesta de decir la verdad, declaramos que los Estados Financieros y sus notas con cifras previas, son razonablemente correctos; estos son rubricados por las autoridades correspondientes de la Institución, para su emisión al 31 de diciembre del 2017.

d) Notas de Información Presupuestaria

ETCA-II-01 Estado Analítico de Ingresos

Para los formatos listados anteriormente, la máxima autoridad del Instituto Tecnológico de Sonora es el H. Consejo Directivo quien autoriza en forma general el presupuesto Institucional; en el transcurso del año pueden presentarse modificaciones al presupuesto, las cuales no impactan de manera directa en la estructura programática ya que ésta se define a principios del ejercicio.

En el mes de diciembre de 2016 por medio de dictamen el H. Consejo Directivo autorizó el presupuesto aprobado para el ejercicio 2017 por un monto de \$1'167'722,375 el cual incluye reservas institucionales por \$190'523,057. En el modificado realizado en el mes de enero su autorización fue de \$1'316'163,328 debido principalmente a proyectos de desarrollo y contratos en trámite, incluyendo reservas institucionales por \$311'689,132.

En el mes de abril se autorizó un presupuesto modificado de \$1'384'875,863, en virtud de un incremento de servicios personales, proyectos Autofinanciables, Convenios y Entidades Auxiliares, el cual incluye reservas institucionales por \$364'780,679. Se

Instituto Tecnológico de Sonora
Notas a los estados financieros
Al 31 de Diciembre de 2017
(Cifras en pesos)

Trimestre: Cuarto de 2017

menciona que en el mes de mayo se presentó una modificación al presupuesto autorizado de \$1'419'632,930 las cuales fueron en servicios personales, la autorización del fondo extraordinario Programa Fortalecimiento de la Calidad Educativa 2017 (PFCE) y proyectos de Desarrollo, el cual incluye reservas institucionales por \$372'800,730.

En el mes de junio un modificado de \$1'430'446,677 el incremento fue principalmente por la autorización del Fondo de Aportaciones Múltiple 2017 (FAM), dicho importe incluye reservas institucionales por \$372'800,730. En el mes de julio se autorizó por \$1'480'607,276 modificándose en servicios personales, proyectos Autofinanciables y Desarrollo así como fondos extraordinarios: Apoyos para la Atención de Proyectos Estructurales de las UPES, Programa de Carrera Docente Extraordinario y la Expansión de la Educación Media Superior y Superior 2017 (PROEXES), incluyendo reservas institucionales por \$396'938,744.

En el mes de octubre se presentó un presupuesto modificado de \$1'462'531,275 por autorizaciones de Proyectos Autofinanciables y convenios , así como la autorización del Programa para el Desarrollo Profesional Docente (PRODEP) y ampliación del Fondo de Aportaciones Múltiple (FAM), el cual incluye reservas institucionales por \$ 367'014,128

Se encuentra en proceso de autorización el presupuesto modificado para el cuarto trimestre de \$1'480'618,571 por ampliación de subsidio Federal, Estatal, Fondo de Aportaciones Múltiple (FAM), Proyectos Autofinanciables, Convenios y Entidades auxiliares. Este presupuesto incluye reservas institucionales por \$350'856,350.

La variación negativa en el rubro de Ingresos por venta de bienes y servicios y en el rubro Transferencias, Asignaciones, Subsidios y Otras Ayudas ESTATALES se debe a que no se recaudó lo programado durante el año.

ETCA-II-03 Conciliación Entre los Ingresos Presupuestarios y Contables

Ingresos contables no presupuestarios

A continuación se detallan los Ingresos Contables no Presupuestarios del ejercicio 2017:

Instituto Tecnológico de Sonora
Notas a los estados financieros
Al 31 de Diciembre de 2017
(Cifras en pesos)

Trimestre: Cuarto de 2017

60,629,502.84	Ingresos financieros
62,767,642.08	Subsidios y remanentes por ejercer
568,747.81	Bonificaciones y Descuentos Obtenidos
-734,931.12	Diferencias por tipo de cambio a favor en efectivo y equivalentes
4,777,356.49	Otros Ingresos y Beneficios Varios
<u>128,008,318.10</u>	TOTAL

Ingresos presupuestarios no contables

Nada que informar en este apartado.

ETCA-II-04 Estado Analítico del Ejercicio Presupuesto de Egresos

***ETCA-II-05 Estado Analítico del Ejercicio Presupuesto de Egresos Detallado-LDF
Clasificación por Objeto de Gasto***

***ETCA-II-06 Estado Analítico del Ejercicio Presupuesto de Egresos Clasificación
Económica (Por tipo de Gasto)***

***ETCA-II-07 Estado Analítico del Ejercicio Presupuesto de Egresos, Por Unidad
Administrativa***

***ETCA-II-11-08 Estado Analítico del Ejercicio Presupuesto de Egresos Detallado-LDF,
Por Unidad Administrativa***

***ETCA-II-11-09 Estado Analítico del Ejercicio Presupuesto de Egresos Por Clasificación
Administrativa (Por Poderes)***

***ETCA-II-10 Estado Analítico del Ejercicio Presupuesto de Egresos Por Clasificación
Administrativa, Por Tipo de Organismos o Entidad Paraestatal***

***ETCA-II-11 Estado Analítico del Ejercicio Presupuesto de Egresos, Clasificación
Funcional (Finalidad y Función)***

***ETCA-II-12 Estado Analítico del Ejercicio Presupuesto de Egresos, Detallado-LDF,
Clasificación Funcional (Finalidad y Función)***

***ETCA-II-13 Estado Analítico del Ejercicio Presupuesto de Egresos, Por partida del
Gasto***

***ETCA-II-14 Estado Analítico del Ejercicio Presupuesto de Egresos Detallado-LDF,
(clasificación de Servicios Personales por categoría)***

Para los formatos listados anteriormente, la máxima autoridad del Instituto Tecnológico de Sonora es el H. Consejo Directivo quien autoriza en forma general y basándose en sus necesidades el presupuesto Institucional. En el transcurso del año

Instituto Tecnológico de Sonora
Notas a los estados financieros
Al 31 de Diciembre de 2017
(Cifras en pesos)

Trimestre: Cuarto de 2017

pueden presentarse modificaciones al presupuesto, las cuales no impactan de manera directa en la estructura programática ya que ésta se define a principios del ejercicio.

En el mes de diciembre de 2016 por medio de dictamen el H. Consejo Directivo autorizó el presupuesto aprobado para el ejercicio 2017 por un monto de \$1'167'722,375, presentándose el primer modificado autorizado en el mes de enero de \$1'316'163,328, debido principalmente a Proyectos de Desarrollo y contratos en trámite.

En el mes de abril se autorizó un presupuesto modificado de \$1'384'875,863, en virtud de un incremento en Servicios Personales, proyectos Autofinanciables, Convenios y Entidades Auxiliares. Se menciona que en el mes de mayo se presentó una modificación al presupuesto autorizado de \$1'419'632,930 las cuales fueron en Servicios Personales, la autorización del fondo extraordinario Programa Fortalecimiento de la Calidad Educativa 2017 (PFCE) y proyectos Desarrollo. En el mes de junio un modificado de \$1'430'446,677 el incremento fue principalmente por la autorización de Fondo de Aportaciones Múltiples 2017 (FAM). En el mes de julio se autorizó por \$1'480'607,276 modificándose en Servicios Personales, proyectos Autofinanciables y Desarrollo así como el fondos extraordinarios: Apoyos para la Atención de Problemas Estructurales de las UPE, Programa de Carrera Docente Extraordinario y la Expansión de La Educación Media Superior y Superior 2017 (PROEXES). En el mes de octubre se autorizó por \$1'462'531,275 principalmente por la disminución de Servicios Personales, por autorizaciones de Proyectos Autofinanciables, Convenios y autorización de Programa para el Desarrollo Profesional Docente (PRODEP) y por productos Financieros del Programa Fortalecimiento de la Calidad Educativa 2016 (PFCE) .

Se encuentra en proceso de autorización el presupuesto modificado para el cuarto trimestre de \$1'480'618,571 este se incrementó por autorizaciones de Proyectos Autofinanciables, Convenios y Entidades Auxiliares.

Se informa que dentro del concepto de subejercicio por \$166'064,847 se encuentra integrado por comprometido de obras en proceso y de bienes y servicio en trámites de adjudicación el cual concluirá su proceso de pago el año siguiente y de recursos propios y proyectos multianuales que formaron parte del presupuesto de egresos 2017.

Instituto Tecnológico de Sonora
Notas a los estados financieros
Al 31 de Diciembre de 2017
(Cifras en pesos)

Trimestre: Cuarto de 2017

Las variaciones significativas se presentan en el anexo denominado Análisis de variaciones Programático – Presupuestal.

Además es importante mencionar que derivado de la operación de las áreas institucionales es necesario realizar traspasos presupuestales principalmente entre los capítulos 2000 de Materiales y suministros, 3000 Servicios generales y 4000 Transferencias, Asignaciones, Subsidios y Otras Ayudas. Lo anterior genera variaciones en estos capítulos, más no en el presupuesto total.

ETCA-II-15 Conciliación Entre los Egresos Presupuestarios y los Gastos Contables

Egresos presupuestarios no contables

El total de egresos presupuestarios por la adquisición de Bienes muebles, Inmuebles e Intangibles y de inversión pública es por \$93'186,704 los cuales se capitalizaron.

Egresos contables no presupuestarios

Los gastos contables no presupuestarios se encuentran integrados principalmente por la depreciación al 31 de diciembre 2017.

ETCA-II-16 Endeudamiento Neto

El Instituto no cuenta con deudas de esta índole.

ETCA-II-17 Intereses de la Deuda

El Instituto no cuenta con deudas de esta índole.

d) Notas de Información Programática

ETCA-III-01 Gasto Por Categoría Programática

En la clasificación del Gasto Por categoría Programática se aplicó en los siguientes conceptos:

Instituto Tecnológico de Sonora
Notas a los estados financieros
Al 31 de Diciembre de 2017
(Cifras en pesos)

Trimestre: Cuarto de 2017

- Sujetos a Reglas de Operación se integran por subsidios Federales Ordinarios y Extraordinarios.
- Otros Subsidios se integran por los subsidios Estatales Ordinarios y Extraordinarios.
- Prestación de Servicios Públicos se integran por los Recursos Propios.

ETCA-III-02 Gasto Por Programa Presupuestario

De acuerdo a la naturaleza de la Institución se contribuye al cumplimiento del Plan Estatal de Desarrollo 2016-2021, en el Eje 4 Todos los Sonorenses Todas las Oportunidades, en el programa presupuestario Educación Superior de Calidad para el Desarrollo.

ETCA-III-03 Gasto por proyectos de Inversión

El gasto por proyectos de inversión que se enlista es lo devengado 31 de diciembre en los diferentes edificios académicos-administrativos de la institución.

ETCA-III-04 Informe del Avance Programático

Se adjuntan reportes de indicadores.

ETCA-III-05 Matriz de Indicadores de Resultados

Nada que informar en este apartado, según la Guía para la elaboración de Informes Trimestrales del Estado de Sonora para el ejercicio 2017, este formato no aplica para la Institución, debido a que la MIR de la Secretaría de Educación y cultura (Instituciones de Educación Superior) se encuentra en proceso de elaboración y no ha concluido su proceso de liberación para su reporte.

e) Notas de Información Complementaria

ETCA-IV-01 Indicadores de Postura Fiscal

En el Presupuesto de ingresos se incluyen únicamente lo del ejercicio actual que permite soportar en parte el Presupuesto Egresos.

Instituto Tecnológico de Sonora
Notas a los estados financieros
Al 31 de Diciembre de 2017
(Cifras en pesos)

Trimestre: Cuarto de 2017

ETCA-IV-02 Balance Presupuestario-LDF

Se presenta la información en el formato correspondiente.

ETCA-IV-03 Relación de Cuentas Bancarias Productivas Específicas

En la cuenta 0487888773 de Banorte, S. A. se depositan y ministran los recursos federales ordinarios transferidos al Instituto, de la cual, se envía el recurso necesario para cubrir las cuentas bancarias de nóminas, así como a las cuentas correspondientes para el pago a proveedores por bienes y servicios suministrados a la institución.

En la cuenta 0110486515 de BBVA Bancomer, S. A. se deposita el recurso del Convenio de apoyo en el marco del Programa de Fortalecimiento de la Calidad Educativa para cubrir equipamiento y gastos relacionados.

En la cuenta 0110561835 de BBVA Bancomer, S. A. se deposita el recurso del Convenio de apoyo financiero para el Programa de Carrera Docente, de la cual se envía el recurso a la cuenta bancaria de nóminas para el pago del estímulo correspondiente.

En la cuenta 0110698296 de BBVA Bancomer, S. A. se deposita el recurso del Convenio de coordinación para la realización de obras de infraestructura educativa del Fondo de Aportaciones Múltiple (FAM) de la cual se realizan los pagos para la construcción del Laboratorio de Ingeniería Electromecánica y Mecatrónica.

En la cuenta 0325697246 de Banorte, S. A. se deposita el recurso del Convenio de apoyo financiero a Problemas Estructurales de las Universidades Públicas Estatales para reducir el flujo de egresos a cargo de la Institución para el pago de pensiones y prestaciones contingentes y por ende el déficit actuarial, de la cual se envía al fideicomiso constituido para tal fin.

En la cuenta 0110747440 de BBVA Bancomer, S. A. se deposita el recurso del Convenio de apoyo financiero para el Programa Expansión de la Educación Media Superior y Superior para fortalecer la calidad académica de los programas educativos de la institución, de la cual se realizan pagos a proveedores por bienes y servicios.

En la cuenta 0330684772 de Banorte, S. A. se deposita el recurso del Convenio de Cooperación Académica del Programa para el Desarrollo Profesional Docente para

Instituto Tecnológico de Sonora
Notas a los estados financieros
Al 31 de Diciembre de 2017
(Cifras en pesos)

Trimestre: Cuarto de 2017

pago de becas y gastos relacionados para el crecimiento del profesorado, de la cual se envía al fideicomiso constituido para tal fin.

ETCA-IV-04 Relación de Bienes que Componen su Patrimonio

El listado de bienes muebles e inmuebles se integra por el valor en libros al 31 de diciembre 2017.

ETCA-IV-05 Relación de Esquemas Bursátiles y de Coberturas Financieras

Nada que informar en este apartado.

Mtra. Luz Marisa Meza Iribe
Directora de Recursos Financieros

Dr. Javier Rolando Reyna Granados
Vicerrector Administrativo

Instituto Tecnológico de Sonora
5 de Febrero No. 818 sur
Teléfono (644) 410-09-00 Apdo. 335
C.P. 85000 Ciudad Obregón, Sonora, México
www.itson.mx



INSTITUTO TECNOLÓGICO DE SONORA
Educar para Trascender

II. INFORMACIÓN PRESUPUESTARIA



Sistema Estatal de Evaluación
Estado Analítico de Ingresos
Instituto Tecnológico de Sonora
 Del 01 de Enero al 31 de Diciembre de 2017

ETCA-II-01

(PESOS)

TRIMESTRE: CUARTO

Rubros de los Ingresos	Ingresos Estimado Original Anual (1)	Ampliaciones y Reducciones (+ ó -) (2)	Ingresos Modificado Anual (3= 1 +2)	Ingresos Devengado Acumulado (4)	Ingresos Recaudado Acumulado (5)	Diferencia (6= 5 - 1)
Impuestos			0			0
Cuotas y Aportaciones de Seguridad Social	0	0	0	0	0	0
Contribuciones de Mejoras			0			0
Derechos			0			0
Productos	0	0	0	0	0	0
Corriente			0			0
Capital			0			0
Aprovechamientos	0	0	0	0	0	0
Corriente			0			0
Capital			0			0
Ingresos por Ventas de Bienes y Servicios	258,976,386	57,074,564	316,050,950	251,230,802	251,230,802	-7,745,584
Participaciones y Aportaciones			0			0
Transferencias, Asignaciones, Subsidios y Otras Ayudas FEDERALES	472,963,065	73,203,713	546,166,778	545,621,265	545,621,265	72,658,200
Transferencias, Asignaciones, Subsidios y Otras Ayudas ESTATALES	245,259,867	22,284,626	267,544,493	234,672,473	234,672,473	-10,587,395
Ingresos Derivados de Financiamientos			0			0
Total	977,199,318	152,562,903	1,129,762,221	1,031,524,540	1,031,524,540	54,325,222
					Ingresos Excedentes 1	54,325,221.97

Sistema Estatal de Evaluación
Estado Analítico de Ingresos
Instituto Tecnológico de Sonora
 Del 01 de Enero al 31 de Diciembre de 2017


ETCA-II-01

(PESOS)

TRIMESTRE: CUARTO

Estado Analítico de Ingresos	Ingresos Estimado Original Anual	Ampliaciones y Reducciones (+ ó -)	Ingresos Modificado Anual (3= 1 +2)	Ingresos Devengado Acumulado	Ingresos Recaudado Acumulado	Diferencia (6= 5 - 1)
Por Fuente de Financiamiento	(1)	(2)	(3= 1 +2)	(4)	(5)	(6= 5 - 1)
Ingresos del Gobierno	0	0	0	0	0	0
Impuestos	0	0	0	0	0	0
Contribuciones de Mejoras			0	0	0	0
Derechos			0	0	0	0
Productos	0	0	0	0	0	0
Corriente			0	0	0	0
Capital			0	0	0	0
Aprovechamientos	0	0	0	0	0	0
Corriente			0	0	0	0
Capital			0	0	0	0
Participaciones y Aportaciones			0	0	0	0
Transferencias, Asignaciones, Subsidios y Otras Ayudas			0	0	0	0
Ingresos de Organismos y Empresas	977,199,318	152,562,903	1,129,762,221	1,031,524,540	1,031,524,540	54,325,222
Cuotas y aportaciones de Seguridad Social			0	0	0	0
Ingresos por ventas de Bienes y Servicios	258,976,386	57,074,564	316,050,950	251,230,802	251,230,802	-7,745,584
Transferencias, Asignaciones, Subsidios y Otras Ayudas, FEDERALES	472,963,065	73,203,713	546,166,778	545,621,265	545,621,265	72,658,200
Transferencias, Asignaciones, Subsidios y Otras Ayudas, ESTATALES	245,259,867	22,284,626	267,544,493	234,672,473	234,672,473	-10,587,395
Ingresos derivados de Financiamiento	0	0	0	0	0	0
Ingresos Derivados de Financiamientos			0	0	0	0
Total	977,199,318	152,562,903	1,129,762,221	1,031,524,540	1,031,524,540	54,325,222
					Ingresos Excedentes 1	54,325,221.97


 Mtra. Luz Marisa Meza Iribre
 Directora de Recursos Financieros


 Dr. Javier Rolando Reyna Granados
 Vicerrector Administrativo

Sistema Estatal de Evaluación
Estado Analítico de Ingresos Detallado – LDF
Instituto Tecnológico de Sonora
Del 01 de Enero al 31 de Diciembre de 2017
(PESOS)

ETCA-II-02

TRIMESTRE: CUARTO

Concepto (c)	Ingreso					Diferencia (e)
	Estimado (d)	Ampliaciones/ (Reducciones)	Modificado	Devengado	Recaudado	
Ingresos de Libre Disposición						
A. Impuestos	-	-	-	-	-	-
B. Cuotas y Aportaciones de Seguridad Social	-	-	-	-	-	-
C. Contribuciones de Mejoras	-	-	-	-	-	-
D. Derechos	-	-	-	-	-	-
E. Productos	-	-	-	-	-	-
F. Aprovechamientos	-	-	-	-	-	-
G. Ingresos por Ventas de Bienes y Servicios	258,976,386.00	49,600,252.00	308,576,638.00	245,684,496.84	245,684,496.84	13,291,889.16
H. Participaciones (H=h1+h2+h3+h4+h5+h6+h7+h8+h9+h10+h11)	-	-	-	-	-	-
h1) Fondo General de Participaciones	-	-	-	-	-	-
h2) Fondo de Fomento Municipal	-	-	-	-	-	-
h3) Fondo de Fiscalización y Recaudación	-	-	-	-	-	-
h4) Fondo de Compensación	-	-	-	-	-	-
h5) Fondo de Extracción de Hidrocarburos	-	-	-	-	-	-
h6) Impuesto Especial Sobre Producción y Servicios	-	-	-	-	-	-
h7) 0.136% de la Recaudación Federal Participable	-	-	-	-	-	-
h8) 3.17% Sobre Extracción de Petróleo	-	-	-	-	-	-
h9) Gasolinas y Diésel	-	-	-	-	-	-
h10) Fondo del Impuesto Sobre la Renta	-	-	-	-	-	-
h11) Fondo de Estabilización de los Ingresos de las Entidades Federativas	-	-	-	-	-	-
I. Incentivos Derivados de la Colaboración Fiscal (I=i1+i2+i3+i4+i5)	-	-	-	-	-	-
i1) Tenencia o Uso de Vehículos	-	-	-	-	-	-
i2) Fondo de Compensación ISAN	-	-	-	-	-	-
i3) Impuesto Sobre Automóviles Nuevos	-	-	-	-	-	-
i4) Fondo de Compensación de Repecos-Intermedios	-	-	-	-	-	-
i5) Otros Incentivos Económicos	-	-	-	-	-	-

Sistema Estatal de Evaluación
Estado Analítico de Ingresos Detallado – LDF
Instituto Tecnológico de Sonora
Del 01 de Enero al 31 de Diciembre de 2017


ETCA-II-02

(PESOS)

TRIMESTRE: CUARTO

Concepto (c)	Ingreso					Diferencia (e)
	Estimado (d)	Ampliaciones/ (Reducciones)	Modificado	Devengado	Recaudado	
c1) Fondo para Entidades Federativas y Municipios Productores de Hidrocarburos	-	-	-	-	-	-
c2) Fondo Minero	-	-	-	-	-	-
D. Transferencias, Subsidios y Subvenciones, y Pensiones y Jubilaciones	-	53,599,686.33	53,599,686.33	53,054,174.17	53,054,174.17	53,054,174.17
E. Otras Transferencias Federales Etiquetadas	-	7,474,312.00	7,474,312.00	5,546,305.19	5,546,305.19	5,546,305.19
II. Total de Transferencias Federales Etiquetadas (II = A + B + C + D + E)	-	61,073,998.33	61,073,998.33	58,600,479.36	58,600,479.36	58,600,479.36
III. Ingresos Derivados de Financiamientos (III = A)	-	-	-	-	-	-
A. Ingresos Derivados de Financiamientos	-	-	-	-	-	-
IV. Total de Ingresos (IV = I + II + III)	977,199,318.00	152,562,902.60	1,129,762,220.60	1,031,524,539.97	1,031,524,539.97	54,325,221.97
Datos Informativos						
1. Ingresos Derivados de Financiamientos con Fuente de Pago de Ingresos de Libre Disposición	-	-	-	-	-	-
2. Ingresos Derivados de Financiamientos con Fuente de Pago de Transferencias Federales Etiquetadas	-	-	-	-	-	-
3. Ingresos Derivados de Financiamientos (3 = 1 + 2)	-	-	-	-	-	-


 Mtra. Luz Marisa Meza Iribe
 Directora de Recursos Financieros


 Dr. Javier Rolando Reyna Granados
 Vicerrector Administrativo

Sistema Estatal de Evaluación
Conciliación entre los Ingresos Presupuestarios y Contables
Instituto Tecnológico de Sonora
Al 31 de Diciembre de 2017

ETCA-II-03

TRIMESTRE: CUARTO

(PESOS)

1. Ingresos Presupuestarios		1,031,524,539.97
(MAS)		
2. Ingresos contables no presupuestarios		128,008,318.10
Incremento por variación de inventarios		
Disminución del exceso de estimaciones por pérdida o deterioro u obsolescencia		
Disminución del exceso de provisiones		
Otros Ingresos y beneficios varios	67,378,815.26	
Otros Ingresos contables no presupuestarios	60,629,502.84	
(MENOS)		
3. Ingresos presupuestarios no contables		0.00
Productos de capital		
Aprovechamientos de capital		
Ingresos derivados de financiamientos		
Otros Ingresos presupuestarios no contables		
4. Ingresos Contables (4= 1 + 2 - 3)		1,159,532,858.07



Mtra. Luz Marisa Meza Iribe
 Directora de Recursos Financieros



Dr. Javier Rolando Reyna Granados
 Vicerrector Administrativo

Sistema Estatal de Evaluación
Estado Analítico del Ejercicio Presupuesto de Egresos
Clasificación por Objeto del Gasto (Capítulo y Concepto)
Instituto Tecnológico de Sonora
Del 01 de Enero al 31 de Diciembre de 2017
(PESOS)

ETCA-II-04

TRIMESTRE: CUARTO


Ejercicio del Presupuesto por Capítulo del Gasto	Egresos Aprobado Anual (1)	Ampliaciones/ (Reducciones) (2)	Egresos Modificado Anual (3=1+2)	Egresos Devengado Acumulado (4)	Egresos Pagado Acumulado (5)	Subejercicio (6 = 3 - 4)
Servicios Personales	850,516,849	20,272,914	870,789,763	844,567,352	844,565,715	26,222,411
Remuneraciones al Personal de Carácter Permanente	174,745,452	-9,666,449	165,079,003	164,828,035	164,828,035	250,968
Remuneraciones al Personal de Carácter Transitorio	178,819,620	-2,808,986	176,010,634	169,615,658	169,615,658	6,394,975
Remuneraciones Adicionales y Especiales	227,810,504	3,478,975	231,289,479	228,678,390	228,678,390	2,611,089
Seguridad Social	148,086,732	2,141,596	150,228,328	142,737,131	142,737,131	7,491,197
Otras Prestaciones Sociales y Económicas	94,760,111	20,733,596	115,493,707	106,429,693	106,428,056	9,064,014
Previsiones		0	0			0
Pago de Estímulos a Servidores Públicos	26,294,430	6,394,182	32,688,612	32,278,446	32,278,446	410,167
Materiales y Suministros	84,611,072	38,363,381	122,974,453	85,335,924	84,773,634	37,638,529
Materiales de Administración, Emisión de Documentos y Artículos Oficiales	11,830,530	5,723,887	17,554,416	14,425,298	14,318,832	3,129,119
Alimentos y Utensilios	1,419,392	2,810,610	4,230,002	3,628,628	3,597,257	601,374
Materias Primas y Materiales de Producción y Comercialización	51,232,902	6,653,402	57,886,304	34,472,255	34,312,598	23,414,050
Materiales y Artículos de Construcción y de Reparación	3,011,197	783,990	3,795,187	3,144,410	3,128,322	650,777
Productos Químicos, Farmacéuticos y de Laboratorio	4,245,593	12,188,219	16,433,812	11,080,183	11,008,027	5,353,628
Combustibles, Lubricantes y Aditivos	5,648,449	4,799,070	10,447,518	8,877,364	8,715,432	1,570,155
Vestuario, Blancos, Prendas de Protección y Artículos Deportivos	6,481,807	3,054,121	9,535,928	7,286,472	7,273,735	2,249,456
Materiales y Suministros Para Seguridad	28,000	159,129	187,129	84,956	84,956	102,172
Herramientas, Refacciones y Accesorios Menores	713,203	2,190,953	2,904,156	2,336,359	2,334,475	567,797
Servicios Generales	198,236,459	119,326,231	317,562,689	256,949,556	254,302,086	60,613,133
Servicios Básicos	48,969,490	8,906,344	57,875,834	51,611,498	51,363,554	6,264,335
Servicios de Arrendamiento	8,676,601	8,729,318	17,405,919	13,565,045	13,204,133	3,840,874
Servicios Profesionales, Científicos, Técnicos y Otros Servicios	38,976,775	38,357,419	77,334,193	64,469,845	63,141,950	12,864,348
Servicios Financieros, Bancarios y Comerciales	12,481,657	3,355,979	15,837,636	12,977,040	12,977,040	2,860,596
Servicios de Instalación, Reparación, Mantenimiento y Conservación	46,450,422	27,775,064	74,225,486	57,926,065	57,523,869	16,299,420
Servicios de Comunicación Social y Publicidad.	2,634,133	2,948,165	5,582,298	5,209,216	5,209,216	373,082
Servicios de Traslado y Viáticos	29,048,531	21,576,774	50,625,305	35,315,696	35,049,910	15,309,608
Servicios Oficiales	7,986,430	6,921,984	14,908,414	12,860,199	12,817,882	2,048,214
Otros Servicios Generales	3,012,420	755,185	3,767,605	3,014,951	3,014,531	752,654
Transferencias, Asignaciones, Subsidios y Otras Ayudas	23,037,115	18,383,235	41,420,350	34,514,186	34,445,596	6,906,164
Transferencias Internas y Asignaciones al Sector Público			0			0
Transferencias al Resto del Sector Público			0			0
Subsidios y Subvenciones			0			0
Ayudas Sociales	23,037,115	18,383,235	41,420,350	34,514,186	34,445,596	6,906,164
Pensiones y Jubilaciones			0			0
Transferencias a Fideicomisos, Mandatos y Otros Análogos			0			0
Transferencias a la Seguridad Social			0			0
Donativos			0			0
Transferencias al Exterior			0			0
Bienes Muebles, Inmuebles e Intangibles	11,320,880	80,992,308	92,313,188	63,095,023	63,036,089	29,218,164
Mobiliario y Equipo de Administración	9,950,946	36,163,453	46,114,399	31,907,916	31,851,627	14,206,482
Mobiliario y Equipo Educativo y Recreativo	169,934	5,497,317	5,667,251	2,330,674	2,328,030	3,336,576
Equipo e Instrumental Médico y de Laboratorio	0	6,172,084	6,172,084	3,674,291	3,674,291	2,497,793
Vehículos y Equipo de Transporte	0	7,058,815	7,058,815	6,961,294	6,961,294	97,521
Equipo de Defensa y Seguridad		0	0			0
Maquinaria, Otros Equipos y Herramientas	1,200,000	5,763,271	6,963,271	5,003,935	5,003,935	1,959,335
Activos Biológicos		0	0	0	0	0
Bienes Inmuebles		13,337,267	13,337,267	9,247,516	9,247,516	4,089,751
Activos Intangibles		7,000,101	7,000,101	3,969,396	3,969,396	3,030,705
Inversión Pública	0	35,558,128	35,558,128	30,091,682	28,904,968	5,466,446
Obra Pública en Bienes de Dominio Público			0			0
Obra Pública en Bienes Propios		35,558,128	35,558,128	30,091,682	28,904,968	5,466,446
Proyectos Productivos y Acciones de Fomento			0			0
Inversiones Financieras y Otras Provisiones	0	0	0	0	0	0
Inversiones Para el Fomento de Actividades Productivas.			0			0
Acciones y Participaciones de Capital			0			0


Sistema Estatal de Evaluación
 Estado Analítico del Ejercicio Presupuesto de Egresos
 Clasificación por Objeto del Gasto (Capítulo y Concepto)
 Instituto Tecnológico de Sonora
 Del 01 de Enero al 31 de Diciembre de 2017
 (PESOS)

ETCA-II-04

TRIMESTRE: CUARTO

Ejercicio del Presupuesto por Capítulo del Gasto	Egresos Aprobado Anual (1)	Ampliaciones/ (Reducciones) (2)	Egresos Modificado Anual (3=1+2)	Egresos Devengado Acumulado (4)	Egresos Pagado Acumulado (5)	Subejercicio (6 = 3 - 4)
Compra de Títulos y Valores			0			0
Concesión de Préstamos			0			0
Inversiones en Fideicomisos, Mandatos y Otros Análogos			0			0
Otras Inversiones Financieras			0			0
Provisiones para Contingencias y Otras Erogaciones Especiales			0			0
Participaciones y Aportaciones	0	0	0	0	0	0
Participaciones			0			0
Aportaciones			0			0
Convenios			0			0
Deuda Pública	0	0	0	0	0	0
Amortización de la Deuda Pública			0			0
Intereses de la Deuda Pública			0			0
Comisiones de la Deuda Pública			0			0
Gastos de la Deuda Pública			0			0
Costo por Coberturas			0			0
Apoyos Financieros			0			0
Adeudos de Ejercicios Fiscales Anteriores (Adefas)			0			0
Total del Gasto	1,167,722,375	312,896,196	1,480,618,571	1,314,553,723	1,310,028,088	166,064,848


 Mtra. Luz Marisa Meza Iribe
 Directora de Recursos Financieros


 Dr. Javier Rolando Reyna Granados
 Vicerrector Administrativo

**Sistema Estatal de Evaluación
Instituto Tecnológico de Sonora**

ETCA-II-05

Estado Analítico del Ejercicio del Presupuesto de Egresos Detallado - LDF

Clasificación por Objeto del Gasto (Capítulo y Concepto)

Del 01 de Enero al 31 de Diciembre de 2017

(PESOS)

TRIMESTRE: CUARTO

Concepto (c)	Egresos					Subejercicio (e)
	Aprobado (d)	Ampliaciones/ (Reducciones)	Modificado	Devengado	Pagado	
I. Gasto No Etiquetado (I=A+B+C+D+E+F+G+H+I)	1,130,783,595.00	228,875,762.71	1,359,659,357.71	1,232,539,953.52	1,229,367,395.99	127,119,404.19
A. Servicios Personales (A=a1+a2+a3+a4+a5+a6+a7)	850,476,849.00	8,034,747.57	858,511,596.57	833,403,614.45	833,401,977.70	25,107,982.12
a1) Remuneraciones al Personal de Carácter Permanente	174,745,452.00	9,666,448.88	165,079,003.12	164,828,035.00	164,828,035.00	250,968.12
a2) Remuneraciones al Personal de Carácter Transitorio	178,819,620.00	3,424,683.37	175,394,936.63	169,291,535.64	169,291,535.64	6,103,400.99
a3) Remuneraciones Adicionales y Especiales	227,770,504.00	2,945,820.11	230,716,324.11	228,623,240.75	228,623,240.75	2,093,083.36
a4) Seguridad Social	148,086,732.00	5,543,511.64	142,543,220.36	135,279,749.16	135,279,749.16	7,263,471.20
a5) Otras Prestaciones Sociales y Económicas	94,760,111.00	20,651,800.27	115,411,911.27	106,408,482.75	106,406,846.00	9,003,428.52
a6) Previsiones	-	-	-	-	-	-
a7) Pago de Estímulos a Servidores Públicos	26,294,430.00	3,071,771.08	29,366,201.08	28,972,571.15	28,972,571.15	393,629.93
B. Materiales y Suministros (B=b1+b2+b3+b4+b5+b6+b7+b8+b9)	81,527,679.41	33,391,690.09	114,919,369.50	80,395,320.03	79,883,311.09	34,524,049.47
b1) Materiales de Administración, Emisión de Documentos y Artículos Oficiales	11,163,529.80	3,858,808.97	15,022,338.77	13,261,680.83	13,157,675.62	1,760,657.94
b2) Alimentos y Utensilios	1,419,391.65	2,723,157.30	4,142,548.95	3,628,628.28	3,597,256.86	513,920.67
b3) Materias Primas y Materiales de Producción y Comercialización	51,232,902.00	6,653,402.36	57,886,304.36	34,472,254.62	34,312,598.04	23,414,049.74
b4) Materiales y Artículos de Construcción y de Reparación	2,855,537.00	525,482.70	3,381,019.70	2,876,773.71	2,860,686.01	504,245.99
b5) Productos Químicos, Farmacéuticos y de Laboratorio	4,076,430.00	10,381,508.95	14,457,938.95	10,062,870.73	10,035,244.74	4,395,068.22
b6) Combustibles, Lubricantes y Aditivos	5,648,448.96	4,350,908.57	9,999,357.53	8,729,928.07	8,570,026.96	1,269,429.46
b7) Vestuario, Blancos, Prendas de Protección y Artículos Deportivos	4,390,237.00	3,715,530.72	8,105,767.72	5,887,150.70	5,874,414.30	2,218,617.02
b8) Materiales y Suministros Para Seguridad	28,000.00	9,128.66	37,128.66	4,628.28	4,628.28	32,500.38
b9) Herramientas, Refacciones y Accesorios Menores	713,203.00	1,173,761.86	1,886,964.86	1,471,404.81	1,470,780.28	415,560.05
C. Servicios Generales (C=c1+c2+c3+c4+c5+c6+c7+c8+c9)	172,036,645.59	93,844,087.37	265,880,742.96	223,951,416.95	221,370,211.15	41,929,327.01
c1) Servicios Básicos	48,969,490.00	8,904,242.20	57,873,732.20	51,610,456.29	51,362,511.81	6,263,275.91
c2) Servicios de Arrendamiento	6,097,725.20	7,450,694.34	13,548,419.54	11,245,503.81	10,884,591.43	2,302,915.73
c3) Servicios Profesionales, Científicos, Técnicos y Otros Servicios	33,937,235.55	28,629,014.15	62,566,249.70	54,280,591.03	52,952,696.57	8,285,658.67
c4) Servicios Financieros, Bancarios y Comerciales	12,481,657.00	3,355,797.86	15,837,454.86	12,975,637.86	12,975,637.86	2,861,817.00
c5) Servicios de Instalación, Reparación, Mantenimiento y Conservación	45,642,922.00	28,286,264.26	73,929,186.26	57,728,046.80	57,325,851.02	16,201,139.46
c6) Servicios de Comunicación Social y Publicidad	2,634,133.00	2,948,164.84	5,582,297.84	5,209,215.74	5,209,215.74	373,082.10
c7) Servicios de Traslado y Viajes	11,805,504.88	7,744,320.65	19,549,825.53	16,092,388.91	15,892,868.03	3,557,436.62
c8) Servicios Oficiales	7,355,557.96	5,770,413.79	13,125,971.75	11,794,624.36	11,752,307.54	1,331,347.39
c9) Otros Servicios Generales	3,012,420.00	755,185.28	3,767,605.28	3,014,951.15	3,014,531.15	752,654.13
D. Transferencias, Asignaciones, Subsidios y Otras Ayudas (D=d1+d2+d3+d4+d5+d6+d7+d8+d9)	23,037,115.00	8,655,147.00	31,692,262.00	28,940,998.22	28,918,407.88	2,751,263.78
d1) Transferencias Internas y Asignaciones al Sector Público	-	-	-	-	-	-
d2) Transferencias al Resto del Sector Público	-	-	-	-	-	-
d3) Subsidios y Subvenciones	-	-	-	-	-	-
d4) Ayudas Sociales	23,037,115.00	8,655,147.00	31,692,262.00	28,940,998.22	28,918,407.88	2,751,263.78
d5) Pensiones y Jubilaciones	-	-	-	-	-	-
d6) Transferencias a Fideicomisos, Mandatos y Otros Análogos	-	-	-	-	-	-
d7) Transferencias a la Seguridad Social	-	-	-	-	-	-
d8) Donativos	-	-	-	-	-	-
d9) Transferencias al Exterior	-	-	-	-	-	-
E. Bienes Muebles, Inmuebles e Intangibles (E=e1+e2+e3+e4+e5+e6+e7+e8+e9)	3,705,306.00	61,960,717.97	65,656,023.97	47,113,271.54	47,058,154.84	18,542,752.43
e1) Mobiliario y Equipo de Administración	2,455,870.00	22,497,611.92	24,953,481.92	18,369,942.28	18,314,825.59	6,583,539.64
e2) Mobiliario y Equipo Educativo y Recreativo	49,436.00	2,412,853.65	2,462,289.65	1,202,593.62	1,202,593.62	1,259,696.03
e3) Equipo e Instrumental Médico y de Laboratorio	-	5,607,395.29	5,607,395.29	3,372,477.04	3,372,477.04	2,234,918.25
e4) Vehículos y Equipo de Transporte	-	7,058,814.59	7,058,814.59	6,961,294.01	6,961,294.00	97,520.58
e5) Equipo de Defensa y Seguridad	-	-	-	-	-	-
e6) Maquinaria, Otros Equipos y Herramientas	1,200,000.00	5,021,534.85	6,221,534.85	4,790,052.89	4,790,052.89	1,431,481.96
e7) Activos Biológicos	-	-	-	-	-	-
e8) Bienes Inmuebles	-	13,337,267.17	13,337,267.17	9,247,515.73	9,247,515.73	4,089,751.44
e9) Activos Intangibles	-	6,015,240.50	6,015,240.50	3,169,395.97	3,169,395.97	2,845,844.53
F. Inversión Pública (F=f1+f2+f3)	-	22,999,362.71	22,999,362.71	18,735,333.33	18,735,333.33	4,264,029.38
f1) Obra Pública en Bienes de Dominio Público	-	-	-	-	-	-
f2) Obra Pública en Bienes Propios	-	22,999,362.71	22,999,362.71	18,735,333.33	18,735,333.33	4,264,029.38
f3) Proyectos Productivos y Acciones de Fomento	-	-	-	-	-	-
G. Inversiones Financieras y Otras Provisiones (G=g1+g2+g3+g4+g5+g6+g7)	-	-	-	-	-	-
g1) Inversiones Para el Fomento de Actividades Productivas	-	-	-	-	-	-
g2) Acciones y Participaciones de Capital	-	-	-	-	-	-
g3) Compra de Títulos y Valores	-	-	-	-	-	-

**Sistema Estatal de Evaluación
Instituto Tecnológico de Sonora**

ETCA-II-05

Estado Analítico del Ejercicio del Presupuesto de Egresos Detallado - LDF

Clasificación por Objeto del Gasto (Capítulo y Concepto)

Del 01 de Enero al 31 de Diciembre de 2017

TRIMESTRE: CUARTO

(PESOS)

Concepto (c)	Egresos					Subejercicio (e)
	Aprobado (d)	Ampliaciones/ (Reducciones)	Modificado	Devengado	Pagado	
g4) Concesión de Préstamos			-			-
g5) Inversiones en Fideicomisos, Mandatos y Otros Análogos			-			-
Fideicomiso de Desastres Naturales (Informativo)			-			-
g6) Otras Inversiones Financieras			-			-
g7) Provisiones para Contingencias y Otras Erogaciones Especiales			-			-
H. Participaciones y Aportaciones (H=h1+h2+h3)	-	-	-	-	-	-
h1) Participaciones			-			-
h2) Aportaciones			-			-
h3) Convenios			-			-
I. Deuda Pública (I=i1+i2+i3+i4+i5+i6+i7)	-	-	-	-	-	-
i1) Amortización de la Deuda Pública			-			-
i2) Intereses de la Deuda Pública			-			-
i3) Comisiones de la Deuda Pública			-			-
i4) Gastos de la Deuda Pública			-			-
i5) Costo por Coberturas			-			-
i6) Apoyos Financieros			-			-
i7) Adeudos de Ejercicios Fiscales Anteriores (ADEFAS)			-			-
II. Gasto Etiquetado (II=A+B+C+D+E+F+G+H+I)	36,938,780.00	84,020,433.29	120,959,213.29	82,013,769.78	80,660,692.28	38,945,443.51
A. Servicios Personales (A=a1+a2+a3+a4+a5+a6+a7)	40,000.00	12,238,166.60	12,278,166.60	11,163,737.77	11,163,737.77	1,114,428.83
a1) Remuneraciones al Personal de Carácter Permanente		-	-	-	-	-
a2) Remuneraciones al Personal de Carácter Transitorio		615,697.00	615,697.00	324,122.67	324,122.67	291,574.33
a3) Remuneraciones Adicionales y Especiales	40,000.00	533,155.13	573,155.13	55,149.01	55,149.01	518,006.12
a4) Seguridad Social		7,685,107.18	7,685,107.18	7,457,381.37	7,457,381.37	227,725.81
a5) Otras Prestaciones Sociales y Económicas		81,796.00	81,796.00	21,210.04	21,210.04	60,585.96
a6) Previsiones			-			-
a7) Pago de Estímulos a Servidores Públicos		3,322,411.29	3,322,411.29	3,305,874.68	3,305,874.68	16,536.61
B. Materiales y Suministros (B=b1+b2+b3+b4+b5+b6+b7+b8+b9)	3,083,393.00	4,971,690.64	8,055,083.64	4,940,604.42	4,890,322.92	3,114,479.22
b1) Materiales de Administración, Emisión de Documentos y Artículos Oficiales	667,000.00	1,865,077.69	2,532,077.69	1,163,616.67	1,161,156.35	1,368,461.02
b2) Alimentos y Utensilios		87,453.12	87,453.12			87,453.12
b3) Materias Primas y Materiales de Producción y Comercialización			-			-
b4) Materiales y Artículos de Construcción y de Reparación	155,660.00	258,507.40	414,167.40	267,636.19	267,636.19	146,531.21
b5) Productos Químicos, Farmacéuticos y de Laboratorio	169,163.00	1,606,710.03	1,975,873.03	1,017,312.76	972,781.90	958,560.27
b6) Combustibles, Lubricantes y Aditivos		448,160.93	448,160.93	147,435.52	145,405.02	300,725.41
b7) Vestuario, Blancos, Prendas de Protección y Artículos Deportivos	2,091,570.00	661,409.84	1,430,160.16	1,399,320.89	1,399,320.89	30,839.27
b8) Materiales y Suministros Para Seguridad		150,000.00	150,000.00	80,327.95	80,327.95	69,672.05
b9) Herramientas, Refacciones y Accesorios Menores		1,017,191.31	1,017,191.31	864,954.44	863,694.62	152,236.87
C. Servicios Generales (C=c1+c2+c3+c4+c5+c6+c7+c8+c9)	26,199,813.00	25,482,133.28	51,681,946.28	32,998,139.94	32,931,874.74	18,683,806.34
c1) Servicios Básicos		2,101.40	2,101.40	1,041.90	1,041.90	1,059.50
c2) Servicios de Arrendamiento	2,578,876.00	1,278,623.62	3,857,499.62	2,319,541.18	2,319,541.18	1,537,958.44
c3) Servicios Profesionales, Científicos, Técnicos y Otros Servicios	5,039,539.00	9,728,404.50	14,767,943.50	10,189,253.88	10,189,253.88	4,578,689.62
c4) Servicios Financieros, Bancarios y Comerciales		181.37	181.37	1,402.42	1,402.42	1,221.05
c5) Servicios de Instalación, Reparación, Mantenimiento y Conservación	807,500.00	511,200.54	296,299.46	198,018.47	198,018.47	98,280.99
c6) Servicios de Comunicación Social y Publicidad			-			-
c7) Servicios de Traslado y Viáticos	17,143,026.00	13,832,453.07	30,975,479.07	19,223,307.33	19,157,042.13	11,752,171.74
c8) Servicios Oficiales	630,872.00	1,151,569.86	1,782,441.86	1,065,574.76	1,065,574.76	716,867.10
c9) Otros Servicios Generales			-			-
D. Transferencias, Asignaciones, Subsidios y Otras Ayudas (D=d1+d2+d3+d4+d5+d6+d7+d8+d9)	-	9,728,088.39	9,728,088.39	5,573,187.85	5,527,187.85	4,154,900.54
d1) Transferencias Internas y Asignaciones al Sector Público			-			-
d2) Transferencias al Resto del Sector Público			-			-
d3) Subsidios y Subvenciones			-			-
d4) Ayudas Sociales		9,728,088.39	9,728,088.39	5,573,187.85	5,527,187.85	4,154,900.54
d5) Pensiones y Jubilaciones			-			-
d6) Transferencias a Fideicomisos, Mandatos y Otros Análogos			-			-
d7) Transferencias a la Seguridad Social			-			-
d8) Donativos			-			-
d9) Transferencias al Exterior			-			-
E. Bienes Muebles, Inmuebles e Intangibles (E=e1+e2+e3+e4+e5+e6+e7+e8+e9)	7,615,574.00	19,041,589.54	26,657,163.54	15,981,751.53	15,977,934.60	10,675,412.01

**Sistema Estatal de Evaluación
Instituto Tecnológico de Sonora**

ETCA-II-05

Estado Analítico del Ejercicio del Presupuesto de Egresos Detallado - LDF

Clasificación por Objeto del Gasto (Capítulo y Concepto)

Del 01 de Enero al 31 de Diciembre de 2017

TRIMESTRE: CUARTO

(PESOS)

Concepto (c)	Egresos					Subejercicio (e)
	Aprobado (d)	Ampliaciones/ (Reducciones)	Modificado	Devengado	Pagado	
e1) Mobiliario y Equipo de Administración	7,495,076.00	13,665,840.84	21,160,916.84	13,537,974.08	13,536,801.15	7,622,942.76
e2) Mobiliario y Equipo Educacional y Recreativo	120,498.00	3,084,463.09	3,204,961.09	1,128,080.82	1,125,436.82	2,076,880.27
e3) Equipo e Instrumental Médico y de Laboratorio		564,688.78	564,688.78	301,814.03	301,814.03	262,874.75
e4) Vehículos y Equipo de Transporte		-	-	-	-	-
e5) Equipo de Defensa y Seguridad		-	-	-	-	-
e6) Maquinaria, Otros Equipos y Herramientas		741,736.11	741,736.11	213,882.60	213,882.60	527,853.51
e7) Activos Biológicos		-	-	-	-	-
e8) Bienes Inmuebles		-	-	-	-	-
e9) Activos Intangibles		984,860.72	984,860.72	800,000.00	800,000.00	184,860.72
F. Inversión Pública (F=f1+f2+f3)	-	12,558,764.84	12,558,764.84	11,356,348.27	10,169,634.40	1,202,416.57
f1) Obra Pública en Bienes de Dominio Público		-	-	-	-	-
f2) Obra Pública en Bienes Propios		12,558,764.84	12,558,764.84	11,356,348.27	10,169,634.40	1,202,416.57
f3) Proyectos Productivos y Acciones de Fomento		-	-	-	-	-
G. Inversiones Financieras y Otras Provisiones (G=g1+g2+g3+g4+g5+g6+g7)	-	-	-	-	-	-
g1) Inversiones Para el Fomento de Actividades Productivas		-	-	-	-	-
g2) Acciones y Participaciones de Capital		-	-	-	-	-
g3) Compra de Títulos y Valores		-	-	-	-	-
g4) Concesión de Préstamos		-	-	-	-	-
g5) Inversiones en Fideicomisos, Mandatos y Otros Análogos		-	-	-	-	-
Fideicomiso de Desastres Naturales (Informativo)		-	-	-	-	-
g6) Otras Inversiones Financieras		-	-	-	-	-
g7) Provisiones para Contingencias y Otras Erogaciones Especiales		-	-	-	-	-
H. Participaciones y Aportaciones (H=h1+h2+h3)	-	-	-	-	-	-
h1) Participaciones		-	-	-	-	-
h2) Aportaciones		-	-	-	-	-
h3) Convenios		-	-	-	-	-
I. Deuda Pública (I=i1+i2+i3+i4+i5+i6+i7)	-	-	-	-	-	-
i1) Amortización de la Deuda Pública		-	-	-	-	-
i2) Intereses de la Deuda Pública		-	-	-	-	-
i3) Comisiones de la Deuda Pública		-	-	-	-	-
i4) Gastos de la Deuda Pública		-	-	-	-	-
i5) Costo por Coberturas		-	-	-	-	-
i6) Apoyos Financieros		-	-	-	-	-
i7) Adeudos de Ejercicios Fiscales Anteriores (ADEFAS)		-	-	-	-	-
III. Total de Egresos (III = I + II)	1,167,722,375.00	312,896,196.00	1,480,618,571.00	1,314,553,723.30	1,310,028,088.27	166,064,847.70

Mtra. Luz Marisa Meza Iribe
Directora de Recursos Financieros

Dr. Javier Rolando Reyna Granados
Vicerrector Administrativo


Sistema Estatal de Evaluación
Estado Analítico del Ejercicio Presupuesto de Egresos
Clasificación Económica (por Tipo de Gasto)
Instituto Tecnológico de Sonora
Del 01 de Enero al 31 de Diciembre de 2017
(PESOS)

ETCA-II-06

TRIMESTRE: CUARTO

Concepto	Egresos Aprobado Anual (1)	Ampliaciones/ (Reducciones) (2)	Egresos Modificado Anual (3=1+2)	Egresos Devengado Acumulado (4)	Egresos Pagado Acumulado (5)	Subejercicio (6 = 3 - 4)
Gasto Corriente	1,156,401,495	196,345,761	1,352,747,256	1,221,367,019	1,218,087,031	131,380,237
Gasto de Capital	11,320,880	116,550,435	127,871,315	93,186,705	91,941,057	34,684,610
Amortización del la Deuda y Disminución de Pasivos			0			0
Pensiones y Jubilaciones			0			0
Participaciones			0			0
Total del Gasto	1,167,722,375	312,896,196	1,480,618,571	1,314,553,723	1,310,028,088	166,064,848


 Mtra. Luz Marisa Meza Iribé
 Directora de Recursos Financieros


 Dr. Javier Rolando Reyna Granados
 Vicerrector Administrativo


Sistema Estatal de Evaluación
 Estado Analítico del Ejercicio Presupuesto de Egresos
 Clasificación Administrativa (Por Unidad Administrativa)
 Instituto Tecnológico de Sonora
 Del 01 de Enero al 31 de Diciembre de 2017


ETCA-II-07

(PESOS)

TRIMESTRE: CUARTO

Clasificación Administrativa (Por Unidad Administrativa)	Egresos Aprobado Anual (1)	Ampliaciones/ (Reducciones) (2)	Egresos Modificado Anual (3=1+2)	Egresos Devengado Acumulado (4)	Egresos Pagado Acumulado (5)	Subejercicio (6 = 3 · 4)
1000 CONSEJO DIRECTIVO	1,574,035	-147	1,573,888	1,524,719	1,524,719	49,169
2000 RECTORIA	6,776,148	-178,723	6,597,425	6,186,149	6,184,135	411,275
2100 SECRETARIA DE LA RECTORIA	32,449,485	8,622,309	41,071,794	36,648,462	35,017,283	4,423,333
2200 DIRECCION DE PLANEACION INSTITUCIONAL	15,770,012	3,880,816	19,650,828	14,957,695	14,916,628	4,693,133
2300 DIRECCION DE SERVICIOS	15,487,557	3,818,028	19,305,585	17,630,864	17,627,166	1,674,721
2400 DIRECCION DE EXTENSION UNIVERSITARIA	54,421,316	51,205,911	105,627,227	95,847,465	95,732,986	9,779,761
3000 VICERRECTORIA ACADEMICA	44,444,802	17,805,555	62,250,357	53,105,680	52,967,748	9,144,677
3100 DIRECCION DE CIENCIAS ECONOMICO-ADMINISTRATIVA	71,233,102	4,249,103	75,482,205	70,664,262	70,648,783	4,817,943
3200 DIRECCION DE INGENIERIA Y TECNOLOGIA	142,965,645	14,362,547	157,328,192	149,999,823	149,850,584	7,328,369
3300 DIRECCION DE RECURSOS NATURALES	109,664,232	59,249,231	168,913,463	147,596,823	147,479,399	21,316,640
3400 DIRECCION DE CS. SOCIALES Y HUMANIDADES	84,964,324	8,941,296	93,905,620	85,568,311	85,507,979	8,337,310
3600 DIRECCION UNIDAD NAVOJOA	88,418,388	13,824,700	102,243,088	94,979,758	94,909,938	7,263,330
3700 DIRECCION UNIDAD GUAYMAS	87,702,002	9,154,485	96,856,487	90,410,459	90,195,803	6,446,028
4000 VICERRECTORIA ADMINISTRATIVA	141,693,248	19,770,497	161,463,745	120,318,641	119,811,571	41,145,104
4200 DIRECCION DE RECURSOS FINANCIEROS	28,283,267	2,089,549	30,372,816	28,283,227	28,253,476	2,089,589
4600 DIRECCION DE RECURSOS MATERIALES Y SERVICIOS GENERALES	148,292,260	47,015,785	195,308,045	181,485,288	180,069,982	13,822,757
4700 DIRECCION DE SERVICIOS DE INFORMACION	93,582,552	49,085,254	142,667,806	119,346,096	119,329,908	23,321,710
Total del Gasto	1,167,722,375	312,896,196	1,480,618,571	1,314,553,723	1,310,028,088	166,064,848


 Mtra. Luz Marisa Meza Iribé
 Directora de Recursos Financieros


 Dr. Javier Rolando Reyna Granados
 Vicerrector Administrativo

**Sistema Estatal de Evaluación
Instituto Tecnológico de Sonora**

ETCA-II-08

Estado Analítico del Ejercicio del Presupuesto de Egresos Detallado - LDF

Clasificación Administrativa

Del 01 de Enero al 31 de Diciembre de 2017

(PESOS)

TRIMESTRE: CUARTO

Concepto (c)	Egresos					Subejercicio (e)
	Aprobado (d)	Ampliaciones/ (Reducciones)	Modificado	Devengado	Pagado	
I. Gasto No Etiquetado						
(I=A+B+C+D+E+F+G+H)	1,130,783,595.00	228,875,762.71	1,359,659,357.71	1,232,539,953.52	1,229,367,395.99	127,119,404.19
1000 CONSEJO DIRECTIVO	1,574,035.00	- 146.80	1,573,888.20	1,524,719.26	1,524,719.26	49,168.94
2000 RECTORIA	6,776,148.00	- 250,751.20	6,525,396.80	6,114,121.48	6,112,107.12	411,275.32
2100 SECRETARIA DE LA RECTORIA	32,449,485.00	8,396,398.33	40,845,883.33	36,422,550.65	34,791,371.94	4,423,332.68
2200 DIRECCION DE PLANEACION INSTITUCIONAL	15,770,012.00	3,706,792.66	19,476,804.66	14,783,671.35	14,742,604.26	4,693,133.31
2300 DIRECCION DE SERVICIOS	15,487,557.00	2,825,409.69	18,312,966.69	16,638,245.87	16,634,547.45	1,674,720.82
2400 DIRECCION DE EXTENSION UNIVERSITARIA	54,421,316.00	50,934,976.41	105,356,292.41	95,576,531.07	95,462,051.66	9,779,761.34
3000 VICERRECTORIA ACADEMICA	44,444,802.00	14,294,836.98	58,739,638.98	50,512,801.01	50,420,868.43	8,226,837.97
3100 DIRECCION DE CIENCIAS ECONOMICO- ADMINISTRATIVA	65,204,983.00	- 3,385,179.29	61,819,803.71	61,282,420.15	61,266,941.15	537,383.56
3200 DIRECCION DE INGENIERIA Y TECNOLOGIA	136,099,306.00	5,429,065.71	141,528,371.71	138,686,858.92	138,574,129.14	2,841,512.79
3300 DIRECCION DE RECURSOS NATURALES	106,228,226.00	43,254,016.56	149,482,242.56	135,394,683.10	135,325,214.71	14,087,559.46
3400 DIRECCION DE CS. SOCIALES Y HUMANIDADES	81,127,252.00	201,145.55	81,328,397.55	78,374,723.67	78,333,663.13	2,953,673.88
3600 DIRECCION UNIDAD NAVOJOA	83,906,383.00	8,327,911.61	92,234,294.61	87,994,606.96	87,927,240.14	4,239,687.65
3700 DIRECCION UNIDAD GUAYMAS	82,653,223.00	3,303,985.98	85,957,208.98	83,173,282.75	82,971,389.20	2,783,926.23
4000 VICERRECTORIA ADMINISTRATIVA	141,693,248.00	19,497,669.69	161,190,917.69	120,045,814.04	119,538,744.12	41,145,103.65
4200 DIRECCION DE RECURSOS FINANCIEROS	28,283,267.00	1,847,878.71	30,131,145.71	28,041,654.29	28,011,903.50	2,089,491.42
4600 DIRECCION DE RECURSOS MATERIALES Y SERVICIOS GENERALES	148,292,260.00	28,415,249.22	176,707,509.22	167,872,857.35	167,644,264.73	8,834,651.87
4700 DIRECCION DE SERVICIOS DE INFORMACION	86,372,092.00	42,076,502.90	128,448,594.90	110,100,411.60	110,085,636.05	18,348,183.30
II. Gasto Etiquetado						
(II=A+B+C+D+E+F+G+H)	36,938,780.00	84,020,433.29	120,959,213.29	82,013,769.78	80,660,692.28	38,945,443.51
1000 CONSEJO DIRECTIVO	-	-	-	-	-	-
2000 RECTORIA	-	72,027.99	72,027.99	72,027.99	72,027.99	-
2100 SECRETARIA DE LA RECTORIA	-	225,911.06	225,911.06	225,911.06	225,911.06	-
2200 DIRECCION DE PLANEACION INSTITUCIONAL	-	174,023.83	174,023.83	174,023.83	174,023.83	-
2300 DIRECCION DE SERVICIOS	-	992,618.53	992,618.53	992,618.53	992,618.53	-

**Sistema Estatal de Evaluación
Instituto Tecnológico de Sonora**

ETCA-II-08

Estado Analítico del Ejercicio del Presupuesto de Egresos Detallado - LDF

Clasificación Administrativa

Del 01 de Enero al 31 de Diciembre de 2017

(PESOS)

TRIMESTRE: CUARTO

Concepto (c)	Egresos					Subejercicio (e)
	Aprobado (d)	Ampliaciones/ (Reducciones)	Modificado	Devengado	Pagado	
2400 DIRECCION DE EXTENSION UNIVERSITARIA	-	270,934.20	270,934.20	270,934.20	270,934.20	-
3000 VICERRECTORIA ACADEMICA	-	3,510,718.16	3,510,718.16	2,592,879.38	2,546,879.38	917,838.78
3100 DIRECCION DE CIENCIAS ECONOMICO- ADMINISTRATIVA	6,028,119.00	7,634,282.56	13,662,401.56	9,381,842.06	9,381,842.06	4,280,559.50
3200 DIRECCION DE INGENIERIA Y TECNOLOGIA	6,866,339.00	8,933,481.28	15,799,820.28	11,312,964.54	11,276,455.34	4,486,855.74
3300 DIRECCION DE RECURSOS NATURALES	3,436,006.00	15,995,214.84	19,431,220.84	12,202,139.94	12,154,184.75	7,229,080.90
3400 DIRECCION DE CS. SOCIALES Y HUMANIDADES	3,837,072.00	8,740,150.53	12,577,222.53	7,193,586.84	7,174,315.84	5,383,635.69
3600 DIRECCION UNIDAD NAVOJOA	4,512,005.00	5,496,787.97	10,008,792.97	6,985,150.83	6,982,698.00	3,023,642.14
3700 DIRECCION UNIDAD GUAYMAS	5,048,779.00	5,850,499.21	10,899,278.21	7,237,176.37	7,224,413.37	3,662,101.84
4000 VICERRECTORIA ADMINISTRATIVA	-	272,826.81	272,826.81	272,826.81	272,826.81	-
4200 DIRECCION DE RECURSOS FINANCIEROS	-	241,670.08	241,670.08	241,572.50	241,572.50	97.58
4600 DIRECCION DE RECURSOS MATERIALES Y SERVICIOS GENERALES	-	18,600,535.58	18,600,535.58	13,612,430.78	12,425,716.91	4,988,104.80
4700 DIRECCION DE SERVICIOS DE INFORMACION	7,210,460.00	7,008,750.66	14,219,210.66	9,245,684.12	9,244,271.71	4,973,526.54
III. Total de Egresos (III = I + II)	1,167,722,375.00	312,896,196.00	1,480,618,571.00	1,314,553,723.30	1,310,028,088.27	166,064,847.70

Mtra. Luz Marisa Meza Iribe
Directora de Recursos Financieros

Dr. Javier Rolando Reyna Granados
Vicerrector Administrativo

Sistema Estatal de Evaluación
Estado Analítico del Ejercicio Presupuesto de Egresos
Clasificación Administrativa (Por Poderes)
Instituto Tecnológico de Sonora
Del 01 de Enero al 31 de Diciembre de 2017
(PESOS)


ETCA-II-09

TRIMESTRE: CUARTO

Clasificación Administrativa (Por Poderes)	Egresos Aprobado Anual (1)	Ampliaciones/ (Reducciones) (2)	Egresos Modificado Anual (3=1+2)	Egresos Devengado Acumulado (4)	Egresos Pagado Acumulado (5)	Subejercicio (6 = 3 - 4)
Poder Ejecutivo	1,167,722,375	312,896,196	1,480,618,571	1,314,553,723	1,310,028,088	166,064,848
Poder Legislativo			0			0
Poder Judicial			0			0
Órganos Autónomos			0			0
Total del Gasto	1,167,722,375	312,896,196	1,480,618,571	1,314,553,723	1,310,028,088	166,064,848



Mtra. Luz Marisa Meza Iribe
Directora de Recursos Financieros



Dr. Javier Rolando Reyna Granados
Vicerrector Administrativo

Sistema Estatal de Evaluación
Estado Analítico del Ejercicio Presupuesto de Egresos
Clasificación Administrativa (Por Tipo de Organismos o Entidad Paraestatal)


ETCA-II-10

Instituto Tecnológico de Sonora
Del 01 de Enero al 31 de Diciembre de 2017
(PESOS)

TRIMESTRE: CUARTO

Concepto	Egresos Aprobado Anual (1)	Ampliaciones/ (Reducciones) (2)	Egresos Modificado Anual (3=1+2)	Egresos Devengado Acumulado (4)	Egresos Pagado Acumulado (5)	Subejercicio (6 = 3 - 4)
Entidades Paraestatales y Fideicomisos No Empresariales y No Financieros	1,167,722,375	312,896,196	1,480,618,571	1,314,553,723	1,310,028,088	166,064,848
Instituciones Públicas de la Seguridad Social			0			0
Entidades Paraestatales Empresariales No Financieras con Participación Estatal Mayoritaria			0			0
Fideicomisos Empresariales No Financieros con Participación Estatal Mayoritaria			0			0
Entidades Paraestatales Empresariales Financieras Monetarias con Participación Estatal Mayoritaria			0			0
Entidades Paraestatales Empresariales Financieras No Monetarias con Participación Estatal Mayoritaria			0			0
Fideicomisos Financieros Públicos con Participación Estatal Mayoritaria			0			0
Total del Gasto	1,167,722,375	312,896,196	1,480,618,571	1,314,553,723	1,310,028,088	166,064,848


 Mtra. Luz Marisa Meza Iribe
 Directora de Recursos Financieros



 Dr. Javier Rolando Reyna Granados
 Vicerrector Administrativo


Sistema Estatal de Evaluación
 Estado Analítico del Ejercicio Presupuesto de Egresos
 Clasificación Funcional (Finalidad y Función)
 Instituto Tecnológico de Sonora
 Del 01 de Enero al 31 de Diciembre de 2017
 (PESOS)

ETCA-II-11

TRIMESTRE: CUARTO

Concepto	Egresos Aprobado Anual (1)	Ampliaciones/ (Reducciones) (2)	Egresos Modificado Anual (3=1+2)	Egresos Devengado Acumulado (4)	Egresos Pagado Acumulado (5)	Subejercicio (6 = 3 - 4)
Gobierno	0	0	0	0	0	0
Legislación			0			0
Justicia			0			0
Coordinación de la Política de Gobierno			0			0
Relaciones Exteriores			0			0
Asuntos Financieros y Hacendarios			0			0
Seguridad Nacional			0			0
Asuntos de Orden Público y Seguridad Interior			0			0
Otros Servicios Generales			0			0
Desarrollo Social	1,167,722,375	312,896,196	1,480,618,571	1,314,553,723	1,310,028,088	166,064,848
Protección Ambiental			0			0
Viviendas y Servicios a la Comunidad			0			0
Salud			0			0
Recreación, Cultura y Otras Manifestaciones Sociales			0			0
Educación	1,167,722,375	312,896,196	1,480,618,571	1,314,553,723	1,310,028,088	166,064,848
Protección Social			0			0
Otros Asuntos Sociales			0			0
Desarrollo Económico	0	0	0	0	0	0
Asuntos Económicos, Comerciales y Laborales en General			0			0
Agropecuaria, Silvicultura, Pesca y Caza			0			0
Combustibles y Energía			0			0
Minería, Manufacturas y Construcción			0			0
Transporte			0			0
Comunicaciones			0			0
Turismo			0			0
Ciencia, Tecnología e Innovación			0			0
Otras Industrias y Otros Asuntos Económicos			0			0
Otras No Clasificadas en funciones anteriores	0	0	0	0	0	0
Transacciones de la Deuda Pública / Costo financiero de la Deuda	0	0	0	0	0	0
Transferencias, Participaciones y Aportaciones entre Diferentes Niveles y Órdenes de gobierno			0			0
Saneamiento del Sistema Financiero			0			0
Adeudos de ejercicios Fiscales Anteriores			0			0
Total del Gasto	1,167,722,375	312,896,196	1,480,618,571	1,314,553,723	1,310,028,088	166,064,848


 Mtra. Luz Marisa Meza Iribe
 Directora de Recursos Financieros


 Dr. Javier Rolando Reyna Granados
 Vicerrector Administrativo

**Sistema Estatal de Evaluación
Instituto Tecnológico de Sonora**

ETCA-II-12

Estado Analítico del Ejercicio del Presupuesto de Egresos Detallado - LDF

Clasificación Funcional (Finalidad y Función)

Del 01 de Enero al 31 de Diciembre de 2017

(PESOS)


TRIMESTRE: CUARTO

Concepto (c)	Egresos					Subejercicio (e)
	Aprobado (d)	Ampliaciones/ (Reducciones)	Modificado	Devengado	Pagado	
I. Gasto No Etiquetado (I=A+B+C+D)	1,130,783,595.00	228,875,762.71	1,359,659,357.71	1,232,539,953.52	1,229,367,395.99	127,119,404.19
A. Gobierno (A=a1+a2+a3+a4+a5+a6+a7+a8)	-	-	-	-	-	-
a1) Legislación			-			-
a2) Justicia			-			-
a3) Coordinación de la Política de Gobierno			-			-
a4) Relaciones Exteriores			-			-
a5) Asuntos Financieros y Hacendarios			-			-
a6) Seguridad Nacional			-			-
a7) Asuntos de Orden Público y de Seguridad Interior			-			-
a8) Otros Servicios Generales			-			-
B. Desarrollo Social (B=b1+b2+b3+b4+b5+b6+b7)	1,130,783,595.00	228,875,762.71	1,359,659,357.71	1,232,539,953.52	1,229,367,395.99	127,119,404.19
b1) Protección Ambiental			-			-
b2) Vivienda y Servicios a la Comunidad			-			-
b3) Salud			-			-
b4) Recreación, Cultura y Otras Manifestaciones Sociales			-			-
b5) Educación	1,130,783,595.00	228,875,762.71	1,359,659,357.71	1,232,539,953.52	1,229,367,395.99	127,119,404.19
b6) Protección Social			-			-
b7) Otros Asuntos Sociales			-			-
C. Desarrollo Económico (C=c1+c2+c3+c4+c5+c6+c7+c8+c9)	-	-	-	-	-	-
c1) Asuntos Económicos, Comerciales y Laborales en General			-			-
c2) Agropecuaria, Silvicultura, Pesca y Caza			-			-
c3) Combustibles y Energía			-			-
c4) Minería, Manufacturas y Construcción			-			-
c5) Transporte			-			-
c6) Comunicaciones			-			-
c7) Turismo			-			-

Concepto (c)	Egresos					Subejercicio (e)
	Aprobado (d)	Ampliaciones/ (Reducciones)	Modificado	Devengado	Pagado	
c8) Ciencia, Tecnología e Innovación			-			-
c9) Otras Industrias y Otros Asuntos Económicos			-			-
D. Otras No Clasificadas en Funciones Anteriores (D=d1+d2+d3+d4)	-	-	-	-	-	-
d1) Transacciones de la Deuda Publica / Costo Financiero de la Deuda			-			-
d2) Transferencias, Participaciones y Aportaciones Entre Diferentes Niveles y Ordenes de Gobierno			-			-
d3) Saneamiento del Sistema Financiero			-			-
d4) Adeudos de Ejercicios Fiscales Anteriores			-			-
II. Gasto Etiquetado (II=A+B+C+D)	36,938,780.00	84,020,433.29	120,959,213.29	82,013,769.78	80,660,692.28	38,945,443.51
A. Gobierno (A=a1+a2+a3+a4+a5+a6+a7+a8)	-	-	-	-	-	-
a1) Legislación			-			-
a2) Justicia			-			-
a3) Coordinación de la Política de Gobierno			-			-
a4) Relaciones Exteriores			-			-
a5) Asuntos Financieros y Hacendarios			-			-
a6) Seguridad Nacional			-			-
a7) Asuntos de Orden Público y de Seguridad Interior			-			-
a8) Otros Servicios Generales			-			-
B. Desarrollo Social (B=b1+b2+b3+b4+b5+b6+b7)	36,938,780.00	84,020,433.29	120,959,213.29	82,013,769.78	80,660,692.28	38,945,443.51
b1) Protección Ambiental			-			-
b2) Vivienda y Servicios a la Comunidad			-			-
b3) Salud			-			-
b4) Recreación, Cultura y Otras Manifestaciones Sociales			-			-
b5) Educación	36,938,780.00	84,020,433.29	120,959,213.29	82,013,769.78	80,660,692.28	38,945,443.51
b6) Protección Social			-			-
b7) Otros Asuntos Sociales			-			-
C. Desarrollo Económico (C=c1+c2+c3+c4+c5+c6+c7+c8+c9)	-	-	-	-	-	-
c1) Asuntos Económicos, Comerciales y Laborales en General			-			-
c2) Agropecuaria, Silvicultura, Pesca y Caza			-			-
c3) Combustibles y Energía			-			-
c4) Minería, Manufacturas y Construcción			-			-
c5) Transporte			-			-
c6) Comunicaciones			-			-

Concepto (c)	Egresos					Subejercicio (e)
	Aprobado (d)	Ampliaciones/ (Reducciones)	Modificado	Devengado	Pagado	
c7) Turismo			-			-
c8) Ciencia, Tecnología e Innovación			-			-
c9) Otras Industrias y Otros Asuntos Económicos			-			-
D. Otras No Clasificadas en Funciones Anteriores (D=d1+d2+d3+d4)	-	-	-	-	-	-
d1) Transacciones de la Deuda Publica / Costo Financiero de la Deuda	-		-			-
d2) Transferencias, Participaciones y Aportaciones Entre Diferentes Niveles y Ordenes de Gobierno	-		-			-
d3) Saneamiento del Sistema Financiero	-		-			-
d4) Adeudos de Ejercicios Fiscales Anteriores			-			-
III. Total de Egresos (III = I + II)	1,167,722,375.00	312,896,196.00	1,480,618,571.00	1,314,553,723.30	1,310,028,088.27	166,064,847.70


 Mtra. Luz Marisa Meza Iribe
 Directora de Recursos Financieros


 Dr. Javier Rolando Reyna Granados
 Vicerrector Administrativo

Sistema Estatal de Evaluación
Estado Analítico del Ejercicio Presupuesto de Egresos
Por Partida del Gasto
Instituto Tecnológico de Sonora
Del 01 de Enero al 31 de Diciembre de 2017

ETCA-II-13

(PESOS)

TRIMESTRE: CUARTO

Ejercicio del Presupuesto por Partida / Descripción		Egresos Aprobado Anual (1)	Ampliaciones/ (Reducciones) (2)	Egresos Modificado Anual (3=1+2)	Egresos Devengado Acumulado (4)	Egresos Pagado Acumulado (5)	Subejercicio (6 = 3 - 4)	% Avance Anual (7= 4/3)
1000	Servicios personales							
1100	Remuneraciones al personal de carácter permanente							
113	Sueldo base al personal permanente							
11301	Sueldos	174,745,452.00	- 9,666,448.88	165,079,003	164,828,035.00	164,828,035.00	250,968	100%
1200	Remuneraciones al personal de carácter transitorio							
121	Honorario Asimilable a Salario							
12101	Honorarios	31,401,733.00	5,383,047.13	36,784,780	36,259,538.71	36,259,538.71	525,241	99%
122	Sueldos base al personal eventual							
12201	Sueldos base al personal eventual	147,417,887.00	- 8,192,033.50	139,225,854	133,356,119.60	133,356,119.60	5,869,734	96%
1300	Remuneraciones adicionales y especiales							
131	Primas por años de servicios efectivos prestados							
13101	Primas y acreditaciones por años de servicio efectivos prestados al personal	73,791,721.00	- 2,195,861.89	71,595,859	71,135,112.88	71,135,112.88	460,746	99%
132	Primas de vacaciones, dominical y gratificación de fin de año							
13201	Prima vacacional	41,442,315.00	- 2,058,724.87	39,383,590	39,263,978.76	39,263,978.76	119,611	100%
13202	Gratificación por fin de año	40,226,689.00	- 1,838,766.25	38,387,923	37,932,288.86	37,932,288.86	455,634	99%
13203	Compensación por ajuste de calendario	3,201,559.00	- 93,553.00	3,108,006	3,011,609.47	3,011,609.47	96,397	97%
13204	Compensación por bono navideño	10,271,328.00	- 479,461.25	9,791,867	9,757,114.93	9,757,114.93	34,752	100%
134	Compensaciones							
13401	Compens Adicionales al Magist	19,947,134.00	4,333,482.84	24,280,617	22,900,317.48	22,900,317.48	1,380,299	94%
137	Honorarios Especiales							
13701	Honorarios Especiales	38,929,758.00	5,811,859.66	44,741,618	44,677,967.38	44,677,967.38	63,650	100%
1400	Seguridad Social							
141	Aportaciones de seguridad social							
14101	Cuotas por servicio médico del ISSSTESON	57,711,289.27	- 1,846,269.96	55,865,019	54,427,670.55	54,427,670.55	1,437,349	97%
14103	Cuotas por seguro de Retiro al ISSSTESON	464,836.73	- 417,388.68	47,448	47,448.05	47,448.05	0	100%
14106	Otras prestaciones de seguridad social	32,364,004.00	- 2,023,216.79	30,340,787	26,636,052.51	26,636,052.51	3,704,735	88%
14108	Aportación para la atención de Enferm Preexistentes	5,868,669.00	- 635,975.77	5,232,693	3,506,578.43	3,506,578.43	1,726,115	67%
142	Aportac a Fondos de Vivienda							
14201	Aportac FOVISSSTESON/Infonavit	10,814,918.00	- 153,410.90	10,661,507	10,062,128.06	10,062,128.06	599,379	94%
143	Aportaciones Siste p/el Retiro							
14301	Pagas por Defunc, Pens y Jubil	40,863,015.00	7,196,328.45	48,059,343	48,057,252.93	48,057,252.93	2,091	100%
144	Aportaciones para Seguros							

Ejercicio del Presupuesto por Partida / Descripción		Egresos Aprobado Anual	Ampliaciones/ (Reducciones)	Egresos Modificado Anual	Egresos Devengado Acumulado	Egresos Pagado Acumulado	Subejercicio	% Avance Anual
		(1)	(2)	(3=1+2)	(4)	(5)	(6 = 3 - 4)	(7= 4/3)
14401	Aportaciones para Seguros		21,529.19	21,529			21,529	0%
1500	Otras Prestacion Social y Econ							
152	Indemnizaciones							
15201	Indem por Accidente Trabajo							
153	Prestaciones y Haberes							
15304	Prestaciones y Haberes	192,890.00	192,890.00	0			0	
154	Prestaciones Contractuales							
15409	Bono para Despensa	26,893,734.00	1,791,060.47	28,684,794	27,356,092.62	27,356,092.62	1,328,702	95%
15413	Ayuda Guardería Madres Trabajadoras	650,418.00	44,422.84	605,995	571,068.00	571,068.00	34,927	94%
15416	Apoyo para Útiles escolares	10,030,233.00	494,782.92	9,535,450	9,516,858.26	9,516,858.26	18,592	100%
159	Otras Prestac Sociales y Económicas							
15901	Otras Prestaciones	56,992,836.00	19,674,631.56	76,667,468	68,985,673.91	68,984,037.16	7,681,794	90%
1700	Pago de Estímulos a Servid Públicos							
171	Estímulos							
17102	Estímulos al personal	26,294,430.00	6,394,182.37	32,688,612	32,278,445.83	32,278,445.83	410,167	99%
	Total por Capitulo 1000	850,516,849.00	20,272,914.17	870,789,763.17	844,567,352.22	844,565,715.47	26,222,410.95	97%
2000	Materiales y suministros							
2100	Materiales de administración							
211	Materiales, útiles y equipos menores de oficina							
21101	Materiales, útiles y equipos menores de oficina	5,915,238.00	2,016,843.80	7,932,082	6,784,029.45	6,722,617.27	1,148,052	86%
212	Materiales y útiles de impresión y reproducción							
21201	Materiales y útiles de impresión y reproducción	125,461.00	241,791.11	367,252	343,628.82	343,628.82	23,623	94%
213	Material Estadístico y Geografico							
21301	Material Estadístico y Geografico							
214	Materiales, útiles y equipos menores de tecnologías de la información							
21401	Materiales y útiles para el procesamiento de equipos y bienes informáticos	3,037,361.00	1,603,353.81	4,640,715	3,780,831.52	3,746,065.66	859,883	81%
215	Material impreso e información digital							
21501	Material para información	1,060,154.00	688,908.08	1,749,062	1,062,647.07	1,062,407.59	686,415	61%
216	Material de limpieza							
21601	Material de limpieza	1,461,864.00	468,348.00	1,930,212	1,783,930.49	1,780,759.49	146,282	92%
217	Materiales y útiles de enseñanza							
21701	Materiales educativos	230,451.80	704,641.86	935,094	670,230.15	663,353.14	264,864	72%
218	Materiales para el Registro e Identificacion de Personas							
21801	Placas, Engomados , Calcomanias y Hologramas							
2200	Alimentos y utensilios							
221	Productos alimenticios para personas							
22101	Productos alimenticios para el personal de las instalaciones	1,154,644.65	170,608.93	1,325,254	1,045,181.99	1,035,840.32	280,072	79%
22106	Adquisición de agua potable	169,752.00	1,331.43	168,421	120,712.90	120,712.90	47,708	72%

Ejercicio del Presupuesto por Partida / Descripción		Egresos Aprobado Anual	Ampliaciones/ (Reducciones)	Egresos Modificado Anual	Egresos Devengado Acumulado	Egresos Pagado Acumulado	Subejercicio	% Avance Anual
		(1)	(2)	(3=1+2)	(4)	(5)	(6 = 3 - 4)	(7= 4/3)
222	Productos Alimenticios para animales							
22201	Alimentación de animales		2,611,841.59	2,611,842	2,359,775.59	2,338,025.59	252,066	90%
223	Utensilios para el servicio de alimentación							
22301	Utensilios para el servicio de alimentación	94,995.00	29,491.33	124,486	102,957.80	102,678.05	21,529	83%
2300	Materias primas y materiales de producción							
231	Productos alimenticios, agropecuarios y forestales adquiridos como materia prima							
23101	Productos alimenticios, agropecuarios y forestales adquiridos como materia prima	300,000.00	170,644.22	470,644	424,535.48	424,535.48	46,109	90%
232	Insumos textiles adquiridos como materia prima		-	0				
23201	Insumos Textiles Mat Prima		-	0				
233	Productos De papel, Carton e Impresos Adquiridos como Materia Prima		-	0				
23301	Productos De papel, Carton e Impresos Adquiridos como Materia Prima		-	0				
234	Combustibles.Lubric.Adi		-	0				
23401	Combustibles.Lubric.Adi		3,992.00	3,992	1,500.00	1,500.00	2,492	38%
237	Productos de Cuero Piel, Plasticos y Hule Adquiridos con Materia Prima		-	0			0	
23701	Productos de Cuero Piel, Plasticos y Hule Adquiridos con Materia Prima		999.61	1,000			1,000	0%
238	Mercancias Adquiridas para su Comer		-	0			0	
23801	Mcia Adquirida p/Comerc	47,924,700.00	9,443,968.50	57,368,669	34,046,219.14	33,886,562.56	23,322,449	59%
239	Otros Prod Adq c/Materia Prima							
23901	Otros Prod Adq c/Materia Prima	3,008,202.00	2,966,201.97	42,000			42,000	0%
2400	Materiales y artículos de construcción y de reparación							
241	Productos minerales no metálicos							
24101	Productos minerales no metálicos	882,375.00	282,783.04	599,592	517,251.71	515,651.70	82,340	86%
242	Cemento y productos de concreto							
24201	Cemento y productos de concreto	133,000.00	54,866.66	78,133	65,902.80	65,206.80	12,231	84%
243	Cal, yeso y productos de yeso							
24301	Cal, yeso y productos de yeso	21,200.00	19,321.98	1,878	1,703.02	1,703.02	175	91%
244	Madera y productos de madera							
24401	Madera y productos de madera	33,000.00	130,806.85	163,807	163,805.94	163,805.94	1	100%
245	Vidrio y productos de vidrio							
24501	Vidrio y productos de vidrio	24,000.00	5,077.40	29,077	28,438.76	28,438.76	639	98%
246	Material eléctrico y electrónico							
24601	Material eléctrico y electrónico	1,373,681.00	748,699.07	2,122,380	1,738,574.44	1,725,597.12	383,806	82%
247	Artículos metálicos para la construcción							
24701	Artículos metálicos para la construcción	275,860.00	51,970.09	327,830	292,624.02	291,809.65	35,206	89%
248	Materiales complementarios							
24801	Materiales complementarios	98,953.00	120,422.96	219,376	117,275.35	117,275.35	102,101	53%
249	Otros materiales y artículos de construcción y reparación							

Ejercicio del Presupuesto por Partida / Descripción		Egresos Aprobado Anual	Ampliaciones/ (Reducciones)	Egresos Modificado Anual	Egresos Devengado Acumulado	Egresos Pagado Acumulado	Subejercicio	% Avance Anual
		(1)	(2)	(3=1+2)	(4)	(5)	(6 = 3 - 4)	(7= 4/3)
24901	Otros materiales y artículos de construcción y reparación	169,128.00	83,985.41	253,113	218,833.86	218,833.86	34,280	86%
2500	Productos químicos, farmacéuticos y de laboratorio							
251	Productos químicos básicos							
25101	Productos químicos básicos	474,266.00	3,539,353.37	4,013,619	2,887,586.31	2,872,403.09	1,126,033	72%
252	Fertilizantes, pesticidas y otros agroquímicos							
25201	Fertilizantes, pesticidas y otros agroquímicos	59,160.00	101,502.61	160,663	127,669.59	127,669.59	32,993	79%
253	Medicinas y productos farmacéuticos							
25301	Medicinas y productos farmacéuticos	74,150.00	400,374.52	474,525	421,938.93	420,334.97	52,586	89%
254	Mat.Acces y Suminis Méd							
25401	Mat.Acces y Suminis Méd	39,500.00	117,273.99	156,774	145,239.06	145,239.06	11,535	93%
255	Materiales, accesorios y suministros de laboratorio							
25501	Materiales, accesorios y suministros de laboratorio	3,151,343.00	7,794,146.82	10,945,490	6,829,729.42	6,774,999.71	4,115,760	62%
256	Fibras sintéticas, hules, plásticos y derivados							
25601	Fibras sintéticas, hules, plásticos y derivados	95,428.00	19,929.52	115,358	101,855.86	101,727.90	13,502	88%
259	Otros productos químicos							
25901	Otros productos químicos	351,746.00	215,638.15	567,384	566,164.32	565,652.32	1,220	100%
2600	Combustibles, lubricantes y aditivos							
261	Combustibles, lubricantes y aditivos							
26101	Combustibles	5,594,278.96	4,817,108.70	10,411,388	8,842,945.14	8,681,013.53	1,568,443	85%
26102	Lubricantes y aditivos	54,170.00	18,039.20	36,131	34,418.45	34,418.45	1,712	95%
2700	Vestuarios, blancos, prendas de producción y artículos deportivos							
271	Vestuario y uniformes							
27101	Vestuario y uniformes	3,003,510.00	919,260.13	3,922,770	3,559,071.66	3,555,620.66	363,698	91%
272	Prendas de seguridad y protección personal							
27201	Prendas de seguridad y protección personal	60,500.00	81,130.67	141,631	120,637.19	120,637.19	20,993	85%
273	Artículos deportivos							
27301	Artículos deportivos	3,334,997.00	2,071,279.03	5,406,276	3,575,986.56	3,566,701.16	1,830,289	66%
274	Productos Textiles							
27401	Productos Textiles	47,600.00	15,045.09	32,555	21,004.60	21,004.60	11,550	65%
275	Blanc Otrs Prod Text, Exc Pren							
27501	Blanc Otrs Prod Text, Exc Pren	35,200.00	2,503.86	32,696	9,771.58	9,771.58	22,925	30%
2800	Mat. y Suministros p/Seguridad							
282	Materiales de Seguridad Publica							
28201	Materiales de Seguridad Publica	28,000.00	159,128.66	187,129	84,956.23	84,956.23	102,172	45%
2900	Herramientas, refacciones y accesorios menores							
291	Herramientas menores							
29101	Herramientas menores	419,247.00	300,879.22	720,126	456,731.71	456,107.18	263,395	63%
292	Refacciones y Accesorios Menores de Edificios							
29201	Refacciones y Accesorios Menores de Edificios	170,756.00	10,387.50	181,144	160,401.78	160,401.78	20,742	89%

Ejercicio del Presupuesto por Partida / Descripción		Egresos Aprobado Anual	Ampliaciones/ (Reducciones)	Egresos Modificado Anual	Egresos Devengado Acumulado	Egresos Pagado Acumulado	Subejercicio	% Avance Anual
		(1)	(2)	(3=1+2)	(4)	(5)	(6 = 3 - 4)	(7= 4/3)
293	Refacciones y Accesorios Menores de Mobiliarios y Eq de Administracion							
29301	Refacciones y Accesorios Menores de Mobiliarios y Eq de Administracion		106,572.40	106,572	44,732.57	44,732.57	61,840	42%
294	Refacciones y accesorios menores de equipo de computo y tecnologías de la información							
29401	Refacciones y accesorios menores de equipo de computo y tecnologías de la información	30,200.00	976,386.40	1,006,586	856,731.27	855,471.45	149,855	85%
295	Refacciones y accesorios menores de equipo e instrumental médico y de laboratorio							
29501	Refacciones y accesorios menores de equipo e instrumental médico y de laboratorio		62,893.31	62,893	879.67	879.67	62,014	1%
296	Refacciones y accesorios menores de equipo de transporte							
29601	Refacciones y accesorios menores de equipo de transporte	72,000.00	64,407.79	7,592	7,551.43	7,551.43	41	99%
298	Refac y Acc Menor de Maquinaria							
29801	Refac y Acc Menor de Ma	10,000.00	794,390.32	804,390	800,270.86	800,270.86	4,119	99%
299	Refac y Acces Men Otrs Bie Mueb							
29901	Refac y Acces Men Eq de Transp	11,000.00	3,851.81	14,852	9,059.96	9,059.96	5,792	61%
Total por Capítulo 2000		84,611,072.41	38,363,380.73	122,974,453.14	85,335,924.45	84,773,634.01	37,638,528.69	69%
3000	Servicios generales							
3100	Servicios básicos							
311	Energía eléctrica							
31102	Energía Eléctrica de Escuelas	28,748,153.00	879,864.75	27,868,288	27,532,697.23	27,532,697.23	335,591	99%
312	Gas							
31201	Gas	473,690.00	60,221.48	533,911	503,235.51	477,532.05	30,676	94%
313	Agua							
31301	Agua	9,529,078.00	3,878,799.77	13,407,878	13,247,797.80	13,247,797.80	160,080	99%
314	Telefonía tradicional							
31401	Telefonía tradicional	1,629,406.00	632,954.24	996,452	800,862.29	800,862.29	195,589	80%
315	Telefonía celular							
31501	Telefonía celular	229,958.00	6,825.65	236,784	198,119.56	198,119.56	38,664	84%
317	Servicios de acceso a internet, redes y procesamiento de información							
31701	Servicios de acceso a internet, redes y procesamiento de información	8,125,492.00	6,429,348.27	14,554,840	9,110,621.29	8,889,131.29	5,444,219	63%
318	Servicios postales y telegráficos							
31801	Servicio postal	233,713.00	43,967.42	277,680	218,164.51	217,413.49	59,516	79%
3200	Servicio de arrendamiento							
321	Arrendamiento de Terrenos							
32101	Arrendamiento de Terrenos							
322	Arrendamiento de Edificios							
32201	Arrendamiento de Edificios	1,177,900.00	62,181.09	1,240,081	1,150,772.47	1,150,772.47	89,309	93%

Ejercicio del Presupuesto por Partida / Descripción		Egresos Aprobado Anual	Ampliaciones/ (Reducciones)	Egresos Modificado Anual	Egresos Devengado Acumulado	Egresos Pagado Acumulado	Subejercicio	% Avance Anual
		(1)	(2)	(3=1+2)	(4)	(5)	(6 = 3 - 4)	(7= 4/3)
323	Arrendamiento de mobiliario y equipo de administración, educacional y recreativo							
32301	Arrendamiento de mobiliario y equipo	1,646,735.00	- 847,582.18	799,153	762,286.61	762,286.61	36,866	95%
32302	Arrendamiento de Equipo y Bienes Informaticos	8,000.00	- 8,000.00	0			0	
324	Arrend Eq Inst Méd-Lab							
32401	Arrend Eq Inst Méd-Lab		15,000.00	15,000			15,000	0%
325	Arrendam de Eq de Transp							
32501	Arrendam de Eq de Transp	1,189,420.20	1,204,696.55	2,394,117	2,217,075.72	2,217,075.72	177,041	93%
326	Arrendamiento maquinaria, otros equipos y herramientas							
32601	Arrendamiento maquinaria, otros equipos y herramientas	9,200.00	15,728.00	24,928	19,777.93	19,777.93	5,150	79%
327	Arrendamiento de Activos Intangibles							
32701	Patentes, Regalias, y Otros	4,631,876.00	8,215,610.92	12,847,487	9,337,422.94	8,976,510.56	3,510,064	73%
329	Otros Arrendamientos							
32901	Otros Arrendamientos	13,470.00	71,683.58	85,154	77,709.32	77,709.32	7,444	91%
3300	Servicios profesionales, científicos, técnicos y otros servicios							
331	Servicios legales, de contabilidad, auditorias y relacionados							
33101	Servicios legales, de contabilidad, auditorias y relacionados	3,409,600.00	- 461,354.25	2,948,246	2,073,568.01	2,073,568.01	874,678	70%
332	Servicios de Diseño, Arquitectura, Ingeniería y Actividades Relacionadas							
33201	Serv Diseño.Ingeniería		500,000.00	500,000	249,999.99	249,999.99	250,000	50%
333	Servicios de consultoria en tecnologías de la información							
33301	Servicios de Informática	12,185,669.00	6,305,743.02	18,491,412	17,378,176.96	17,370,176.96	1,113,235	94%
33302	Servicios de Consultoría	387,638.00	1,400,340.54	1,787,979	1,596,784.95	1,596,784.95	191,194	89%
334	Servicios de capacitación							
33401	Servicios de capacitación	2,475,262.00	3,522,893.93	5,998,156	5,010,740.39	4,990,092.39	987,416	84%
335	Serv de Invest Cient y Desarr							
33501	Estudios e investigaciones	140,000.00	5,625,546.18	5,765,546	3,896,681.42	3,896,681.42	1,868,865	68%
336	Servicios de apoyo administrativo, traducción, fotocopiado e impresión							
33603	Impresiones y publicaciones oficiales	5,020,738.20	4,299,211.77	9,319,950	5,585,036.00	5,509,237.00	3,734,914	60%
	Licitaciones y Convocatorias							
337	Servicio de Proteccion y Seguridad							
33701	Servicio de Proteccion y Seguridad		9,870.00	9,870	1,723.60	1,723.60	8,146	17%
338	Servicios de vigilancia							
33801	Servicios de vigilancia	11,117,325.00	3,610,015.50	14,727,341	14,600,899.28	14,439,139.97	126,441	99%
339	Servicios Profesionales, científicos y técnicos integrales							
33901	Subcontratación de servicios con terceros		6,765,165.27	6,765,165	5,911,333.52	5,846,713.31	853,832	87%
33902	Servicios integrales	4,240,542.35	6,779,986.69	11,020,529	8,164,900.79	7,167,832.85	2,855,628	74%
3400	Servicios financieros, bancarios y comerciales							
341	Servicios financieros y bancarios							


Ejercicio del Presupuesto por Partida / Descripción		Egresos Aprobado Anual	Ampliaciones/ (Reducciones)	Egresos Modificado Anual	Egresos Devengado Acumulado	Egresos Pagado Acumulado	Subejercicio	% Avance Anual
		(1)	(2)	(3=1+2)	(4)	(5)	(6 = 3 · 4)	(7= 4/3)
34101	Servicios financieros y bancarios	1,542,900.00	- 660.58	1,542,239	1,533,851.23	1,533,851.23	8,388	99%
343	Servicios de Recaudacion , Traslado y Custodia de Valores							
34301	Servicios de Recaudacion , Traslado y Custodia de Valores		-	0			0	
344	Seguro de Respons Patrim y Fian							
34401	Seguro de Respons Patrim y Fian	5,283,266.00	365,793.51	5,649,060	4,883,502.60	4,883,502.60	765,557	86%
345	Seguro de Bienes Patrimoniales							
34501	Seguro de Respons Patrim y Fian	178,594.00	- 53,345.87	125,248	66,579.11	66,579.11	58,669	53%
347	Fletes y maniobras							
34701	Fletes y maniobras	67,960.00	49,235.95	117,196	49,121.80	49,121.80	68,074	42%
348	Comisiones Por Ventas							
34801	Comisiones por venta	5,408,937.00	2,961,014.07	8,369,951	6,410,749.75	6,410,749.75	1,959,201	77%
349	Servicios Financieros Bancarios y Comerciales integrales							
34901	Serv Financ,Banca Comer		33,942.15	33,942	33,235.79	33,235.79	706	98%
3500	Servicios mantenimiento y conservación e instalación							
351	Conservación y mantenimiento menor de inmuebles							
35101	Mantenimiento y conservación de inmuebles	15,770,221.00	13,021,764.51	28,791,986	23,905,600.61	23,718,884.05	4,886,385	83%
35102	Mantenimiento y conservación de áreas deportivas	240,000.00	- 278.18	239,722	238,977.07	238,977.07	745	100%
35103	Mantenimiento y conservación de paneles escolares	9,800.00	- 6,450.00	3,350			3,350	0%
352	Instalación, reparación y mantenimiento de mobiliario y equipo de administración, educacional y recreativo							
35201	Mantenimiento y conservación de mobiliario y equipo	2,060,145.00	562,808.90	2,622,954	2,200,856.49	2,200,856.49	422,097	84%
35202	Mantenimiento y conservación de mobiliario y equipo para escuelas, laboratorios y talleres	1,074,876.00	3,115,470.64	4,190,347	2,182,918.19	2,172,607.16	2,007,428	52%
353	Instalación, reparación y mantenimiento de equipo de computo y tecnologías de información							
35301	Instalaciones	91,367.00	3,688,633.00	3,780,000	3,772,973.70	3,772,973.70	7,026	100%
35302	Mantenimiento y conservación de bienes informáticos	5,389,494.00	7,238,891.91	12,628,386	4,411,667.92	4,411,667.92	8,216,718	35%
354	Instalacion Reparacion Mantenimientode Equipo Instrumental Medico							
35401	Instalacion Reparacion Mantenimientode Equipo Instrumental Medico	10,000.00	69,195.60	79,196	16,330.07	16,330.07	62,866	21%
355	Reparación y mantenimiento de equipo de transporte							
35501	Mantenimiento de equipo de transporte	1,563,220.00	483,143.01	2,046,363	1,819,725.85	1,808,257.16	226,637	89%
357	Instalación, reparación y mantenimiento de maquinaria, otros equipos y herramientas							
35701	Mantenimiento y conservación de maquinaria y equipo	657,082.00	449,327.22	1,106,409	762,101.19	761,579.19	344,308	69%
358	Servicios de limpieza y manejo de desechos							
35801	Servicios de limpieza y manejo de desechos	19,041,332.00	- 944,135.79	18,097,196	18,049,863.52	18,041,816.02	47,333	100%
359	Servicio de Jardineria y Fumigacion							
35901	Serv de Jardin y Fumig	542,885.00	96,692.90	639,578	565,050.66	379,920.66	74,527	88%
3600	Servicios de comunicación social y publicidad							


Ejercicio del Presupuesto por Partida / Descripción		Egresos Aprobado Anual	Ampliaciones/ (Reducciones)	Egresos Modificado Anual	Egresos Devengado Acumulado	Egresos Pagado Acumulado	Subejercicio	% Avance Anual
		(1)	(2)	(3=1+2)	(4)	(5)	(6 = 3 - 4)	(7= 4/3)
362	Difusión por radio, televisión y otros medios de mensajes comerciales							
36201	Difusión por radio, televisión y otros medios de mensajes comerciales	2,634,133.00	2,948,164.84	5,582,298	5,209,215.74	5,209,215.74	373,082	93%
3700	Servicios de traslado y viáticos							
371	Pasajes aéreos							
37101	Pasajes aéreos	10,872,872.80	6,562,325.99	17,435,199	12,657,548.60	12,562,050.84	4,777,650	73%
372	Pasajes terrestres							
37201	Pasajes terrestres	758,758.00	1,185,901.76	1,944,660	1,532,854.44	1,498,054.50	411,805	79%
373	Pasajes Marítimos							
37301	Pasajes Marítimos	30,000.00	30,000.00	0			0	
375	Viáticos en el país							
37501	Viáticos en el país	11,339,270.08	6,513,656.45	17,852,927	12,373,298.82	12,299,273.61	5,479,628	69%
37502	Gastos de Camino	368,604.00	498,172.07	866,776	541,742.95	539,586.44	325,033	63%
376	Viáticos en el extranjero							
37601	Viáticos en el extranjero	5,396,237.00	6,592,698.05	11,988,935	7,840,177.19	7,785,289.53	4,148,758	65%
379	Otros Servicios de Traslado y Hospedaje							
37901	Cuotas	282,789.00	254,019.40	536,808	370,074.24	365,655.24	166,734	69%
3800	Servicios oficiales							
381	Gastos de ceremonial							
38101	Gastos de ceremonial	6,102,828.96	4,924,527.89	11,027,357	10,109,619.57	10,073,292.33	917,737	92%
382	Gastos de orden social y cultural							
38201	Gastos de orden social	112,504.00	93,902.00	18,602	18,602.00	18,602.00	0	100%
383	Congresos y convenciones							
38301	Congresos y convenciones	1,768,047.00	2,094,407.76	3,862,455	2,731,977.55	2,725,987.97	1,130,477	71%
384	Exposiciones							
38401	Exposiciones	3,050.00	3,050.00	0			0	
3900	Otros Servicios Generales							
392	Impuestos y Derechos							
39201	Impuestos y Derechos	2,696,920.00	942,706.94	3,639,627	2,939,053.69	2,939,053.69	700,573	81%
393	Impuestos y Derechos de Importacion							
39301	Impuestos y Derechos de Importacion	15,500.00	112,478.34	127,978	75,897.46	75,477.46	52,081	59%
395	Penas, Multas, Accesorios y Actualizaciones							
39501	Penas, Multas, Accesorios y Actualizaciones	300,000.00	300,000.00	0			0	
399	Otras Cuotas							
39902	Otras Cuotas							
	Total por Capítulo 3000	198,236,458.59	119,326,230.65	317,562,689.24	256,949,555.89	254,302,085.89	60,613,133.35	81%
4000	Transferencias, asignaciones, subsidios y otras ayudas							
4400	Ayudas sociales							
441	Ayudas Sociales a Personas							
44101	Ayudas Sociales a Perso	11,000.00	698,248.02	709,248	526,775.00	525,275.00	182,473	74%

Ejercicio del Presupuesto por Partida / Descripción		Egresos Aprobado Anual	Ampliaciones/ (Reducciones)	Egresos Modificado Anual	Egresos Devengado Acumulado	Egresos Pagado Acumulado	Subejercicio	% Avance Anual
		(1)	(2)	(3=1+2)	(4)	(5)	(6 = 3 - 4)	(7= 4/3)
44106	Premios y Recompensas							
442	Becas y otras ayudas para programas de capacitación							
44203	Becas de Educación Media y Superior	22,667,615.00	17,238,026.41	39,905,641	33,186,433.95	33,119,343.61	6,719,207	83%
444	Ayudas sociales a actividades científicas o académicas							
4402	Apoyos a la investigación científica y tecnológica en instituciones sin fines de lucro		400,000.00	400,000	400,000.00	400,000.00	0	100%
445	Ayudas Sociales a Instituciones Sin Fines de Lucro							
44501	Ayudas Soc Inst s/f Luc	358,500.00	46,960.96	405,461	400,977.12	400,977.12	4,484	99%
4800	Donativos							
481	Donativos a Inatituciones sin Fines de Lucro							
48101	Donativos a Inatituciones sin Fines de Lucro							
	Total por Capitulo 4000	23,037,115.00	18,383,235.39	41,420,350.39	34,514,186.07	34,445,595.73	6,906,164.32	83%
5000	Bienes muebles, inmuebles e intangibles							
5100	Mobiliario y equipo de administración							
511	Muebles de oficina y estantería							
51101	Muebles de oficina y estantería		3,625,591.12	3,625,591	2,004,648.00	2,004,648.00	1,620,943	55%
512	Muebles excepto de Oficina y Estantería							
51201	Mueble Excep Of y Estan		64,000.00	64,000			64,000	0%
515	Equipo de cómputo y de tecnologías de la información							
51501	Bienes informáticos	3,421,394.00	21,114,317.08	24,535,711	19,221,174.93	19,169,205.77	5,314,536	78%
519	Otros mobiliarios y equipo de administración							
51901	Equipo de Administración	1,050,000.00	202,938.35	847,062	258,899.64	258,899.64	588,162	31%
51902	Mobiliario y equipo para escuelas, laboratorios y talleres	5,479,552.00	11,562,482.91	17,042,035	10,423,193.79	10,418,873.33	6,618,841	61%
5200	Mobiliario y equipo educacional y recreativo							
521	Equipos y aparatos audiovisuales							
52101	Equipos y aparatos audiovisuales	124,498.00	2,481,181.05	2,605,679	1,189,007.39	1,189,007.39	1,416,672	46%
522	Aparatos Deportivos							
52201	Aparatos Deportivos		2,246,744.86	2,246,745	863,976.80	861,332.80	1,382,768	38%
523	Cámaras fotográficas y de video							
52301	Cámaras fotográficas y de video	45,436.00	755,236.43	800,672	277,690.25	277,690.25	522,982	35%
529	Otros Mob y Eq Educa.Re							
52901	Otros Mob y Eq Educa.Re		14,154.40	14,154			14,154	0%
5300	Equipo e Instrumental Medico de Laboratorio							
531	Equipo médico y de laboratorio							
53101	Equipo Médico y de Laboratorio		6,115,318.30	6,115,318	3,617,525.31	3,617,525.31	2,497,793	59%
532	Instrumental Méd y Laboratorio							
53201	Instrumental Méd y Laboratorio		56,765.77	56,766	56,765.76	56,765.76	0	100%
5400	Vehiculos y Equipo Transporte							
541	Vehiculos y Equipo Terrestre							
54101	Automóviles y Camiones		7,024,014.59	7,024,015	6,961,294.01	6,961,294.00	62,721	99%

Ejercicio del Presupuesto por Partida / Descripción		Egresos Aprobado Anual	Ampliaciones/ (Reducciones)	Egresos Modificado Anual	Egresos Devengado Acumulado	Egresos Pagado Acumulado	Subejercicio	% Avance Anual
		(1)	(2)	(3=1+2)	(4)	(5)	(6 = 3 - 4)	(7= 4/3)
542	Carrocerías y remolques							
54201	Carrocerías y remolques		34,800.00	34,800			34,800	0%
543	Equipo aeroespacial							
54301	Vehículos y equipo aéreos, para la ejecución de programas de seguridad pública y nacional		-	0			0	
5600	Maquinaria, otros equipos y herramientas							
561	Maquinaria y equipo agropecuario							
56101	Maquinaria y equipo agropecuario		519,645.06	519,645	46,000.00	46,000.00	473,645	9%
562	Maquinaria y equipo industrial							
56201	Maquinaria y equipo industrial		2,699,999.79	2,700,000	2,699,999.79	2,699,999.79	0	100%
563	Maquinaria y Equipo de Construccion							
56301	Maquinaria y Equipo de Construccion		-	0			0	
564	Sistemas de aire acondicionado, calefacción y refrigeración industrial							
56401	Sistemas de aire acondicionado, calefacción y refrigeración industrial	700,000.00	285,964.83	985,965	957,407.37	957,407.37	28,557	97%
565	Equipo de comunicación y telecomunicación							
56501	Eq de Comun y Telecomun		512,753.65	512,754	393,590.09	393,590.09	119,164	77%
566	Eq Gener Eléc.Apar y Ac							
56601	Eq Gener Eléc.Apar y Ac		634,767.78	634,768	596,410.80	596,410.80	38,357	94%
567	Herramientas y Máquinas-Herram							
56701	Herramientas	500,000.00	680,808.00	1,180,808	310,527.44	310,527.44	870,281	26%
56702	Refacciones y Acces May							
569	Otros Equipos							
56901	Bienes Muebles por Arrendamiento Financiero		-	0			0	
56902	Otros Bienes Muebles		429,331.85	429,332			429,332	0%
578	Arboles y Plantas							
57801	Arboles y Plantas							
5800	Bienes Inmuebles							
581	Terrenos							
58101	Terrenos		13,337,267.17	13,337,267	9,247,515.73	9,247,515.73	4,089,751	69%
583	Edificios y Locales							
58301	Edificios y Locales							
5900	Activos Intangibles							
591	Software							
59101	Software		6,975,101.22	6,975,101	3,969,395.97	3,969,395.97	3,005,705	57%
592	Patentes							
59201	Patentes		-	0			0	
594	Derechos							
59401	Derechos		-	0			0	
597	Licencias Inform e Inte							

Ejercicio del Presupuesto por Partida / Descripción		Egresos Aprobado Anual (1)	Ampliaciones/ (Reducciones) (2)	Egresos Modificado Anual (3=1+2)	Egresos Devengado Acumulado (4)	Egresos Pagado Acumulado (5)	Subejercicio (6 = 3 - 4)	% Avance Anual (7= 4/3)
59701	Licencias Inform e Inte		25,000.00	25,000			25,000	0%
	Total por Capitulo 5000	11,320,880.00	80,992,307.51	92,313,187.51	63,095,023.07	63,036,089.44	29,218,164.44	68%
6000	Inversión Pública							
6200	Obra pública en bienes propios		-	0				
622	Edificación no habitacional							
62201	Construcción		34,052,044.31	34,052,044	29,160,726.36	27,974,012.49	4,891,318	86%
62202	Ampliación		930,955.24	930,955	930,955.24	930,955.24	0	100%
62203	Remodelación y Rehabil		575,128.00	575,128			575,128	0%
62205	Refacciones y Accesorios May							
	Total por Capitulo 6000	-	35,558,127.55	35,558,127.55	30,091,681.60	28,904,967.73	5,466,445.95	85%
	...							
	Total del Gasto	1,167,722,375.00	312,896,196.00	1,480,618,571.00	1,314,553,723.30	1,310,028,088.27	166,064,847.70	89%


Mtra. Luz Marisa Meza Iribe
Directora de Recursos Financieros


Dr. Javier Rolando Reyna Granados
Vicerrector Administrativo

Sistema Estatal de Evaluación
Estado Analítico del Ejercicio de Presupuesto de Egresos- Detallado – LDF
(Clasificación de Servicios Personales por Categoría)

ETCA-II-14


Instituto Tecnológico de Sonora
Del 01 de Enero al 31 de Diciembre de 2017

(PESOS)

TRIMESTRE: CUARTO

Concepto (c)	Egresos					Subejercicio (e)
	Aprobado (d)	Ampliaciones/ (Reducciones)	Modificado	Devengado	Pagado	
I. Gasto No Etiquetado (I=A+B+C+D+E+F)	850,476,849.00	8,034,747.57	858,511,596.57	833,403,614.45	833,401,977.70	25,107,982.12
A. Personal Administrativo y de Servicio Público			-			-
B. Magisterio	850,476,849.00	8,034,747.57	858,511,596.57	833,403,614.45	833,401,977.70	25,107,982.12
C. Servicios de Salud (C=c1+c2)			-			-
c1) Personal Administrativo			-			-
c2) Personal Médico, Paramédico y afín			-			-
D. Seguridad Pública			-			-
E. Gastos asociados a la implementación de nuevas leyes federales o reformas a las mismas (E = e1 + e2)			-			-
e1) Nombre del Programa o Ley 1			-			-
e2) Nombre del Programa o Ley 2			-			-
F. Sentencias laborales definitivas			-			-
II. Gasto Etiquetado (II=A+B+C+D+E+F)	40,000.00	12,238,166.60	12,278,166.60	11,163,737.77	11,163,737.77	1,114,428.83
A. Personal Administrativo y de Servicio Público			-			-
B. Magisterio	40,000.00	12,238,166.60	12,278,166.60	11,163,737.77	11,163,737.77	1,114,428.83
C. Servicios de Salud (C=c1+c2)			-			-
c1) Personal Administrativo			-			-
c2) Personal Médico, Paramédico y afín			-			-
D. Seguridad Pública			-			-
E. Gastos asociados a la implementación de nuevas leyes federales o reformas a las mismas (E = e1 + e2)			-			-
e1) Nombre del Programa o Ley 1			-			-
e2) Nombre del Programa o Ley 2			-			-
F. Sentencias laborales definitivas			-			-
III. Total del Gasto en Servicios Personales (III = I + II)	850,516,849.00	20,272,914.17	870,789,763.17	844,567,352.22	844,565,715.47	26,222,410.95


Mtra. Luz Marisa Meza Iribé
Directora de Recursos Financieros



Dr. Javier Rolando Reyna Granados
Vicerrector Administrativo


Sistema Estatal de Evaluación
 Conciliación entre los Egresos Presupuestarios y los Gastos Contables
 Instituto Tecnológico de Sonora
 Al 31 de Diciembre de 2017
 (Pesos)

ETCA-II-15

TRIMESTRE: CUARTO

1. Total de Egresos Presupuestarios		1,314,553,723.30
(MENOS)		
2. Egresos Presupuestarios no contables		93,186,704.67
Mobiliario y equipo de administración	31,907,916.36	
Mobiliario y equipo educacional y recreativo	2,330,674.44	
Equipo e instrumental médico y de laboratorio	3,674,291.07	
Vehículos y equipo de transporte	6,961,294.01	
Equipo de defensa y seguridad		
Maquinaria, otros equipos y herramientas	5,003,935.49	
Arquivos biológicos	-	
Bienes inmuebles	9,247,515.73	
Activos intangibles	3,969,395.97	
Obra pública en bienes propios	30,091,681.60	
Acciones y participaciones de capital		
Compra de títulos y valores		
Inversiones en fideicomisos, mandatos y otros análogos		
Provisiones para contingencias y otras erogaciones especiales		
Armonización de la deuda pública		
Adeudos de ejercicios fiscales anteriores (ADEFAS)		
Otros Egresos Presupuestales No Contables		
(MAS)		
3. Gastos contables no presupuestarios		88,407,993.83
Estimaciones, depreciaciones, deterioros, obsolescencia y amortizaciones	88,384,078.36	
Provisiones		
Disminución de inventarios	935.47	
Aumento por insuficiencia de estimaciones por pérdida o deterioro u obsolescencia		
Aumento por insuficiencia de provisiones		
Otros gastos	22,980.00	
Otros Gastos Contables No Presupuestales		
4. Total de Gasto Contable (4= 1 - 2 + 3)		1,309,775,012.46


 Mtra. Luz Marisa Meza Iribe
 Directora de Recursos Financieros


 Dr. Javier Rojando Reyna Granados
 Vicerrector Administrativo

Sistema Estatal de Evaluación
 Endeudamiento Neto
 Instituto Tecnológico de Sonora
 Del 01 de Enero al 31 de Diciembre de 2017
 (pesos)

ETCA-II-16

TRIMESTRE: CUARTO


Identificación del crédito o Instrumento	Contratación / Colocación	Amortización	Endeudamiento Neto
	A	B	C=A-B
Créditos Bancarios			
1			
2			
3			
4			
5			
6			
7			
8			
9			
10			
Total Créditos Bancarios	0.00	0.00	0.00
Otros Instrumentos de Deuda			
1			
2			
3			
4			
5			
6			
7			
8			
9			
10			
Total Otros Instrumentos de Deuda	0.00	0.00	0.00
TOTAL	0.00	0.00	0.00

"Bajo protesta de decir verdad declaramos que los Estados Financieros y sus Notas, son razonablemente correctos y son responsabilidad del emisor"

Nada que informar en este Apartado.



 Mtra. Luz Marisa Meza Iribe
 Directora de Recursos Financieros



 Dr. Javier Rolando Reyna Granados
 Vicerrector Administrativo

Sistema Estatal de Evaluación
Intereses de la Deuda
Instituto Tecnológico de Sonora
Del 01 de Enero al 31 de Diciembre de 2017
(pesos)

ETCA-II-17

TRIMESTRE: CUARTO


Identificación del crédito o Instrumento	Devengado	Pagado
Créditos Bancarios		
1		
2		
3		
4		
5		
6		
7		
8		
9		
10		
Total de Intereses Créditos Bancarios	0.00	0.00
Otros Instrumentos de Deuda		
1		
2		
3		
4		
5		
6		
7		
8		
9		
10		
Total Intereses Otros Instrumentos de Deuda	0.00	0.00
TOTAL	0.00	0.00

"Bajo protesta de decir verdad declaramos que los Estados Financieros y sus Notas, son razonablemente correctos y son responsabilidad del emisor"

Nada que informar en este Apartado.



 Mtra. Luz Marisa Meza Iribe
 Directora de Recursos Financieros



 Dr. Javier Rolando Reyna Granados
 Vicerrector Administrativo

Instituto Tecnológico de Sonora
5 de Febrero No. 818 sur
Teléfono (644) 410-09-00 Apdo. 335
C.P. 85000 Ciudad Obregón, Sonora, México
www.itson.mx



INSTITUTO TECNOLÓGICO DE SONORA
Educar para Trascender

III. INFORMACIÓN PROGRAMÁTICA



**Sistema Estatal de Evaluación
Gasto Por Categoría Programática
Instituto Tecnológico de Sonora
Del 01 de Enero al 31 de Diciembre de 2017**

ETCA-III-01

(PESOS)

TRIMESTRE: CUARTO

Concepto	Egresos Aprobado Anual (1)	Ampliaciones/ (Reducciones) (2)	Egresos Modificado Anual (3=1+2)	Egresos Devengado Anual (4)	Egresos Pagado Anual (5)	Subejercicio (6 = 3 - 4)
Programas						
Subsidios:	755,161,712	125,906,697	881,068,409	809,250,945	807,897,868	71,817,464
Sector Social y Privado o Estados y Municipios			0			0
Sujetos a Reglas de Operación	509,901,845	103,622,071	613,523,916	574,578,473	573,225,395	38,945,444
Otros Subsidios	245,259,867	22,284,626	267,544,493	234,672,473	234,672,473	32,872,021
Desempeño de las Funciones:	412,560,663	186,989,499	599,550,162	505,302,778	502,130,220	94,247,384
Prestación de Servicios Públicos	412,560,663	186,989,499	599,550,162	505,302,778	502,130,220	94,247,384
Provisión de Bienes Públicos			0			0
Planeación, Seguimiento y Evaluación de Políticas Públicas			0			0
Promoción y Fomento			0			0
Regulación y Supervisión			0			0
Funciones de las Fuerzas Armadas (Unicamente el Gobierno Federal)			0			0
Específicos			0			0
Proyectos de Inversión			0			0
Administrativos y de Apoyos	0	0	0	0	0	0
Apoyo al Proceso Presupuestario y para Mejorar la Eficiencia Institucional			0			0
Apoyo a la Función Pública y al Mejoramiento de la Gestión Operaciones Ajenas			0			0
Compromisos	0	0	0	0	0	0
Obligaciones de Cumplimiento de Resolución Jurisdiccional			0			0
Desastres Naturales			0			0
Obligaciones	0	0	0	0	0	0
Pensiones y Jubilaciones			0			0
Aportaciones a la Seguridad Social			0			0
Aportaciones a Fondos de Estabilización			0			0
Aportaciones a Fondos de Inversión y Reestructura de Pensiones			0			0
Programas de gasto Federalizado (Gobierno Federal)	0	0	0	0	0	0
Gasto Federalizado			0			0
Participaciones a Entidades Federativas y Municipios			0			0
Costo Financiero, Deuda o Apoyo a Deudores y Ahorradores de la Banca			0			0
Adeudos de Ejercicios Fiscales Anteriores			0			0
Total del Gasto	1,167,722,375	312,896,196	1,480,618,571	1,314,553,723	1,310,028,088	166,064,848



Mtra. Luz Marisa Meza Iribé
Directora de Recursos Financieros



Dr. Javier Rolando Reyna Granados
Vicerrector Administrativo


**Sistema Estatal de Evaluación
Gasto Por Programa Presupuestario**

ETCA-III-02


(PESOS)

TRIMESTRE: CUARTO

Concepto	Egresos Aprobado Anual (1)	Ampliaciones/ (Reducciones) (2)	Egresos Modificado Anual (3=1+2)	Egresos Devengado Anual (4)	Egresos Pagado Anual (5)	Subejercicio (6 = 3 - 4)
<i>Programas</i>						
Eje 1 Sonora en Paz y Tranquilidad	0	0	0	0	0	0
			0			0
			0			0
Eje 2 Sonora y Ciudades con Calidad de Vida	0	0	0	0	0	0
			0			0
Eje 3 Economía con Futuro	0	0	0	0	0	0
			0			0
Eje 4 Todos los Sonorenses Todas las Oportunidades	1,167,722,375	312,896,196	1,480,618,571	1,314,553,723	1,310,028,088	166,064,848
Educación Superior de Calidad para el Desarrollo	1,167,722,375	312,896,196	1,480,618,571	1,314,553,723	1,310,028,088	166,064,848
			0			0
			0			0
Eje 5 Gobierno Eficiente, Innovador, Transparente y	0	0	0	0	0	0
			0			0
			0			0
Eje 6 Gobierno Promotor de los Derechos Humanos e	0	0	0	0	0	0
			0			0
Total del Gasto	1,167,722,375	312,896,196	1,480,618,571	1,314,553,723	1,310,028,088	166,064,848



Mtra. Luz Marisa Meza Iribe
Directora de Recursos Financieros



Dr. Javier Rolando Reyna Granados
Vicerrector Administrativo

**Sistema Estatal de Evaluación
Gastos por proyectos de Inversión
Instituto Tecnológico de Sonora
Del 01 de Enero al 31 de Diciembre de 2017
(pesos)**

ETCA-III-03

TRIMESTRE: CUARTO

GASTO DE INVERSION EJERCIDO:		30,091,681.60
NOMBRE DEL PROYECTO	MONTO EROGADO	ORIGEN DEL RECURSO*
Instalacion electrica Edificio de Rectoria	101,933.45	Ingresos Propios
Ingenierias Puente Peatonal Unidad Obregón Náinari	99,180.00	Ingresos Propios
Construcción Modulo de baños Unidad Navojoa Sur	200,000.00	Ingresos Propios
Ampliación Edificio Idiomas Unidad Obregón Náinari	4,789,135.59	Ingresos Propios
Construcción Modulo de baños Unidad Navojoa Sur	910,320.12	Ingresos Propios
Terminación Laboratorio de Gastronomía Guaymas	477,561.47	Ingresos Propios
Ingenierias Laboratorio de Ciencias del Ejercicio Físico	17,378.05	Ingresos Propios
Eevadores en edificios H y Ceve Unidad Obregón y Ceeder Guaymas	2,680,499.22	Ingresos Propios
Construcción Barda Perimetral Ostimuri Unidad Obregón Nainari	284,397.79	Ingresos Propios
Terminación Laboratorio de Química y LTA Unidad Obregón Nainari	1,377,630.74	Ingresos Propios
Segunda Etapa del Laboratorio de Electromecánica y Mecatrónica Unidad Obregón Náinari	10,362,229.32	Recurso Federal
Ampliación Edificio Idiomas Unidad Obregón Náinari	6,866,341.66	Ingresos Propios
Edificio Biblioteca Empalme	994,118.95	Recurso Federal
Ampliación CUDEC Ciudad Obregón	930,955.24	Ingresos Propios


* Se deberán informar con todas las fuentes del recurso.

Ya sean obras con Recurso Federal, Recurso Estatal e Ingresos Propios del ente Público.

"Bajo protesta de decir verdad declaramos que los Estados Financieros y sus Notas, son razonablemente correctos y son responsabilidad del emisor"



Mtro. Javier Rojas Tenorio
Director de recursos materiales y servicios generales



Dr. Javier Rolando Reyna Granados
Vicerrector Administrativo



GOBIERNO DEL ESTADO DE SONORA

ETCA-III-04

INFORME DE AVANCE PROGRAMÁTICO 2017

TRIMESTRE: CUARTO

Gobierno del Estado de Sonora

CLAVE	NOMBRE DEL INDICADOR	UNID. MEDIDA	TIPO META	VAL. ACUM.	DATOS	PROGRAMADO ORIGINAL					MODIFICADO					REALIZADO				% DE AVANCE TRIMESTRAL
						PRIMERO	SEGUNDO	TERCERO	CUARTO	ANUAL	PRIMERO	SEGUNDO	TERCERO	CUARTO	ANUAL	PRIMERO	SEGUNDO	TERCERO	CUARTO	

DEPENDENCIA / ENTIDAD 73 INSTITUTO TECNOLÓGICO DE SONORA

UNIDAD ADMINISTRATIVA 260 RECTORÍA

E404E10	EDUCACIÓN SUPERIOR DE CALIDAD PARA EL DESARROLLO																			
113	EDUCACIÓN SUPERIOR UNIVERSITARIA																			
	MATRÍCULA ATENDIDA	ALUMNO	A	NO	MET	0.00	0.00	0.00	16634.00	16634.00	0.00	0.00	0.00	16634.00	16634.00	0.00	0.00	0.00	16569.00	99.60%
					NUM	0.00	0.00	0.00	16634.00	16634.00	0.00	0.00	0.00	16634.00	16634.00	0.00	0.00	0.00	16569.00	
					DEN															

EVALUACIÓN CUALITATIVA
 AUN CUANDO LA MATRÍCULA ATENDIDA EN EL CUARTO TRIMESTRE DE 2017, 16,569 ALUMNOS, TUVO UN INCREMENTO CON RESPECTO A LA MATRÍCULA DEL AÑO PASADO DEL 1.1%, ES MENOR A LA MATRÍCULA PROGRAMADA, QUE FUE 16,634 ALUMNOS, LO CUAL SIGNIFICA UN 99.6% DE AVANCE PARA EL AÑO 2017 SE HABÍA PLANTEADO UNA META DE CRECIMIENTO DE LA MATRÍCULA TOTAL DEL 1.5% NO SE ALCANZO ESA META DEBIDO A QUE LA MATRÍCULA DE NUEVO INGRESO REGISTRO UNA DISMINUCIÓN DEL 6.5% EN EL TERCER TRIMESTRE DEL AÑO 2017, CON RESPECTO AL MISMO PERIODO DEL AÑO PASADO.

	PROFESORES DE TIEMPO COMPLETO CON POSGRADO	PROFESOR	A	NO	MET	0.00	0.00	0.00	254.00	254.00	0.00	0.00	0.00	254.00	254.00	0.00	0.00	0.00	262.00	103.14%
					NUM	0.00	0.00	0.00	254.00	254.00	0.00	0.00	0.00	254.00	254.00	0.00	0.00	0.00	262.00	
					DEN															

EVALUACIÓN CUALITATIVA
 DE 266 PROFESORES DE TIEMPO COMPLETO, 262 CUENTAN CON POSGRADO. EN EL ÚLTIMO TRIMESTRE SE TUVO UN AVANCE DEL 0.43%, LO QUE REPRESENTA A UN PTC QUE OBTUVO POSGRADO ESTE AÑO. DE LOS CUATRO PTC SIN POSGRADO, TRES ESTÁN EN SU ETAPA DE JUBILACIÓN, SIN LUGAR A DUDA, AL DARSE EL PROCESO DE REEMPLAZO DE ESTAS PLAZAS NOS BRINDARÁ LA OPORTUNIDAD DE CUMPLIR CON UN 100% DE PTC CON ESTUDIOS DE POSGRADO EN TODA LA INSTITUCIÓN, LO QUE CONTRIBUIRÍA A UNA CONSOLIDACIÓN DE LAS ACTIVIDADES DE DOCENCIA, INVESTIGACIÓN, TUTORÍA Y GESTIÓN ACADÉMICA DE CALIDAD.

	ÍNDICE DE SATISFACCIÓN DE LOS USUARIOS	PORCENTAJE	A	NO	MET	0.00	90.00	0.00	90.00	90.00	0.00	90.00	0.00	90.00	90.00	0.00	94.04	0.00	96.22	106.91%
					NUM	0.00	90.00	0.00	90.00	90.00	0.00	90.00	0.00	90.00	90.00	0.00	94.04	0.00	96.22	
					DEN															

EVALUACIÓN CUALITATIVA
 ESTE RESULTADO SE OBTUVO GRACIAS A LA CALIDAD EN LOS PROCESOS, LA FORMALIDAD DE LOS PROCEDIMIENTOS, LA CALIDEZ DE LAS PERSONAS PARA ATENDER A LOS CLIENTES, ASÍ COMO LAS INICIATIVAS Y ACCIONES TOMADAS PARA MEJORAR CONSTANTEMENTE. LOS ASPECTOS CUALITATIVOS QUE APOYARON AL CUMPLIMIENTO DE ESTE INDICADOR SON LOS SIGUIENTES:
 - DIRECCIÓN Y RESPONSABLES DE ÁREA PLENAMENTE INVOLUCRADOS
 - CULTURA ORGANIZACIONAL ORIENTADA A LA EVALUACIÓN Y SEGUIMIENTO
 - GESTIÓN DE RECURSOS PARA SOLVENTAR LA INVERSIÓN NECESARIA PARA MANTENER EL SISTEMA DE GESTIÓN DE CALIDAD (SGC).
 - VOLUNTAD DE LOS COLABORADORES PARA MANTENER EL SGC.
 - CULTURA ORGANIZACIONAL ORIENTADA A LA MEJORA CONTINUA.

	PORCENTAJE DE DECREMENTO EN NÚMERO DE OBSERVACIONES DE AUDITORIA AL INFORME DE CUENTA PÚBLICA	PORCENTAJE	A	NO	MET	0.00	0.00	0.00	4.00	4.00	0.00	0.00	0.00	4.00	4.00	0.00	0.00	0.00	86.00	2150.00%
					NUM	0.00	0.00	0.00	4.00	4.00	0.00	0.00	0.00	4.00	4.00	0.00	0.00	0.00	86.00	
					DEN															

EVALUACIÓN CUALITATIVA
 EN EL INFORME DE CUENTA PÚBLICA 2015 AUDITADO EN 2016 SE RECIBIERON 14 OBSERVACIONES FINANCIERAS Y DE GABINETE, DE LAS CUALES SE HAN ATENDIDO Y CERRADO EL 93%, EN EL INFORME DE CUENTA PÚBLICA 2016 AUDITADO EN 2017, SE RECIBIERON 2 OBSERVACIONES, UNA FINANCIERA Y UNA DE GABINETE, DE LAS CUALES SE HA ATENDIDO EL 50%.

	PORCENTAJE DE CUMPLIMIENTO DE LAS OBLIGACIONES DE TRANSPARENCIA DE LOS SUJETOS OBLIGADOS DEL PODER EJECUTIVO	PORCENTAJE	A	NO	MET	80.00	80.00	80.00	80.00	80.00	80.00	80.00	80.00	80.00	80.00	80.00	97.00	12.50	65.00	70.00	87.50%
					NUM	80.00	80.00	80.00	80.00	80.00	80.00	80.00	80.00	80.00	80.00	80.00	97.00	12.50	65.00	70.00	
					DEN																

EVALUACIÓN CUALITATIVA
 LA PUBLICACIÓN DE LA INFORMACIÓN SE HA INCREMENTADO EN EL TERCER TRIMESTRE DE 2017, CONFORME A LA COMPRENSIÓN Y ENTENDIMIENTO DE LOS FORMATOS QUE SE SOLICITAN Y SON PREDETERMINADOS EN EL SISTEMA DE LA PLATAFORMA NACIONAL DE TRANSPARENCIA A NIVEL NACIONAL, DICHSO FORMATOS A PESAR DE NO SER COMPATIBLES CON LA INFORMACIÓN QUE GENERA EN LA UNIVERSIDAD, SE HAN TRABAJADO Y SE HA LOGRADO SU PUBLICACIÓN, EN ESPERA DE LAS OBSERVACIONES DE LAS AUTORIDADES CORRESPONDIENTES EN EL ESTADO ESPECIFICAMENTE DEL ISTAJ. POR OTRO LADO, SE SIGUE TENIENDO LA DIFICULTAD DE INTEGRAR LA INFORMACIÓN COMO SE PIDE EN LOS FORMATOS YA QUE COMO UNIVERSIDAD NO COINCIDE POR COMPLETO LA INFORMACIÓN QUE SE GENERA CON LO QUE SE SOLICITA EN LOS MISMOS Y PARA LAS ÁREAS ESTO SIGNIFICA RE TRABAJAR LO QUE SE HA VENIDO HACIENDO Y COMO SE HA PUBLICADO EN LOS FORMATOS.

	ÍNDICE DE CALIDAD EN LOS INFORMES TRIMESTRALES	PORCENTAJE	A	NO	MET	100.00	100.00	100.00	100.00	100.00	100.00	100.00	100.00	100.00	100.00	100.00	100.00	100.00	100.00	98.53	98.53%
					NUM	100.00	100.00	100.00	100.00	100.00	100.00	100.00	100.00	100.00	100.00	100.00	100.00	100.00	100.00	98.53	
					DEN																

EVALUACIÓN CUALITATIVA
 SE CUMPLIÓ EN TIEMPO CON LA ENTREGA DE LOS INFORMES TRIMESTRALES, SIN EMBARGO SE SOLICITÓ QUE SE REALIZARÁ UN CAMBIO EN EL FORMATO ETCA-II-14 RELACIONADO CON LA CLASIFICACIÓN DE SERVICIOS PERSONALES, DICHO CAMBIO FUE SOLVENTADO EN TIEMPO Y FORMA.



GOBIERNO DEL ESTADO DE SONORA

ETCA-III-04

INFORME DE AVANCE PROGRAMÁTICO 2017

TRIMESTRE: CUARTO

Gobierno del Estado de Sonora

CLAVE	NOMBRE DEL INDICADOR	UNID. MEDIDA	TIPO META	VAL. ACUM.	DATOS	PROGRAMADO ORIGINAL					MODIFICADO					REALIZADO				% DE AVANCE TRIMESTRAL
						PRIMERO	SEGUNDO	TERCERO	CUARTO	ANUAL	PRIMERO	SEGUNDO	TERCERO	CUARTO	ANUAL	PRIMERO	SEGUNDO	TERCERO	CUARTO	

DEPENDENCIA / ENTIDAD 73 INSTITUTO TECNOLÓGICO DE SONORA

	ÍNDICE DE CALIDAD EN LOS INFORMES SOBRE GASTO FEDERALIZADO	PORCENTAJE	A	NO	MET	100.00	100.00	100.00	100.00	100.00	100.00	100.00	100.00	100.00	100.00	92.00	100.00	100.00	100.00	100.00%
					NUM	100.00	100.00	100.00	100.00	100.00	100.00	100.00	100.00	100.00	92.00	100.00	100.00	100.00		
					DEN															
EVALUACIÓN CUALITATIVA																				
SE CUMPLIÓ EN TIEMPO Y FORMA CON LA ENTREGA DEL TERCER INFORME TRIMESTRAL																				



Gobierno del Estado de Sonora

GOBIERNO DEL ESTADO DE SONORA

TRIMESTRE: CUARTO

INFORME DE AVANCE PROGRAMÁTICO 2017 POR INDICADOR

DEPENDENCIA / ENTIDAD	INSTITUTO TECNOLÓGICO DE SONORA															
UNIDAD ADMINISTRATIVA	RECTORÍA															
CLAVE PROGRAMÁTICA	40873260002503E404E10113N										ACUMULABLE	NO				
NOMBRE DEL INDICADOR	MATRÍCULA ATENDIDA										TIPO DE INDICADOR	ESTRATÉGICO				
DESCRIPCIÓN	ALUMNOS INSCRITOS EN LOS DIFERENTES PROGRAMAS EDUCATIVOS (PE)										DIMENSIÓN DEL INDICADOR	EFICACIA				
MÉTODO DE CÁLCULO	ALUMNOS ATENDIDOS EN LOS DIFERENTES PROGRAMAS EDUCATIVOS										DESCRIPCIÓN DEL NUMERADOR	ALUMNOS ATENDIDOS EN LOS DIFERENTES				
TIPO DE CÁLCULO	ABSOLUTO										UNIDAD DE MEDIDA DEL NUMERADOR	ALUMNO				
FUENTE DE VERIFICACIÓN	DIRECCIÓN DE PLANEACIÓN										DESCRIPCIÓN DEL DENOMINADOR					
SENTIDO DEL INDICADOR	ASCENDENTE										UNIDAD DE MEDIDA DEL DENOMINADOR					
DATOS	PROGRAMADO ORIGINAL					MODIFICADO					REALIZADO					% DE AVANCE TRIMESTRAL
	PRIMERO	SEGUNDO	TERCERO	CUARTO	ANUAL	PRIMERO	SEGUNDO	TERCERO	CUARTO	ANUAL	PRIMERO	SEGUNDO	TERCERO	CUARTO		
META	0.00	0.00	0.00	16634.00	16634.00	0.00	0.00	0.00	16634.00	16634.00	0.00	0.00	0.00	16509.00	99.60%	
NUMERADOR	0.00	0.00	0.00	16634.00	16634.00	0.00	0.00	0.00	16634.00	16634.00	0.00	0.00	0.00	16509.00		
DENOMINADOR																

EVALUACIÓN CUALITATIVA
 AUN CUANDO LA MATRÍCULA ATENDIDA EN EL CUARTO TRIMESTRE DE 2017, 16,569 ALUMNOS, TUVO UN INCREMENTO CON RESPECTO A LA MATRÍCULA DEL AÑO PASADO DEL 1.1%, ES MENOR A LA MATRÍCULA PROGRAMADA, QUE FUE 16,634 ALUMNOS, LO CUAL SIGNIFICA UN 99.6% DE AVANCE. PARA EL AÑO 2017 SE HABÍA PLANTEADO UNA META DE CRECIMIENTO DE LA MATRÍCULA TOTAL DEL 1.5%. NO SE ALCANZO ESA META DEBIDO A QUE LA MATRÍCULA DE NUEVO INGRESO REGISTRO UNA DISMINUCIÓN DEL 6.5% EN EL TERCER TRIMESTRE DEL AÑO 2017, CON RESPECTO AL MISMO PERIODO DEL AÑO PASADO.

DEPENDENCIA / ENTIDAD	INSTITUTO TECNOLÓGICO DE SONORA															
UNIDAD ADMINISTRATIVA	RECTORÍA															
CLAVE PROGRAMÁTICA	40873260002503E404E10113N										ACUMULABLE	NO				
NOMBRE DEL INDICADOR	PROFESORES DE TIEMPO COMPLETO CON POSGRADO										TIPO DE INDICADOR	ESTRATÉGICO				
DESCRIPCIÓN	PROFESORES CON FORMACIÓN ACADÉMICA DE MAESTRÍA Y/O DOCTORADO										DIMENSIÓN DEL INDICADOR	EFICACIA				
MÉTODO DE CÁLCULO	PROFESORES CON FORMACIÓN ACADÉMICA DE MAESTRÍA Y/O DOCTORADO										DESCRIPCIÓN DEL NUMERADOR	PROFESORES CON FORMACIÓN ACADÉMICA DE				
TIPO DE CÁLCULO	ABSOLUTO										UNIDAD DE MEDIDA DEL NUMERADOR	PROFESOR				
FUENTE DE VERIFICACIÓN	DIRECCIÓN DE PLANEACIÓN										DESCRIPCIÓN DEL DENOMINADOR					
SENTIDO DEL INDICADOR	ASCENDENTE										UNIDAD DE MEDIDA DEL DENOMINADOR					
DATOS	PROGRAMADO ORIGINAL					MODIFICADO					REALIZADO					% DE AVANCE TRIMESTRAL
	PRIMERO	SEGUNDO	TERCERO	CUARTO	ANUAL	PRIMERO	SEGUNDO	TERCERO	CUARTO	ANUAL	PRIMERO	SEGUNDO	TERCERO	CUARTO		
META	0.00	0.00	0.00	254.00	254.00	0.00	0.00	0.00	254.00	254.00	0.00	0.00	0.00	262.00	103.14%	
NUMERADOR	0.00	0.00	0.00	254.00	254.00	0.00	0.00	0.00	254.00	254.00	0.00	0.00	0.00	262.00		
DENOMINADOR																

EVALUACIÓN CUALITATIVA
 DE 266 PROFESORES DE TIEMPO COMPLETO, 262 CUENTAN CON POSGRADO. EN EL ÚLTIMO TRIMESTRE SE TUVO UN AVANCE DEL 0.43%, LO QUE REPRESENTA A UN PTC QUE OBTUVO POSGRADO ESTE AÑO. DE LOS CUATRO PTC SIN POSGRADO, TRES ESTÁN EN SU ETAPA DE JUBILACIÓN, SIN LUGAR A DUDA, AL DARSE EL PROCESO DE REEMPLAZO DE ESTAS PLAZAS NOS BRINDARÁ LA OPORTUNIDAD DE CUMPLIR CON UN 100% DE PTC CON ESTUDIOS DE POSGRADO EN TODA LA INSTITUCIÓN, LO QUE CONTRIBUIRÍA A UNA CONSOLIDACIÓN DE LAS ACTIVIDADES DE DOCENCIA-INVESTIGACIÓN, TUTORÍA Y GESTIÓN ACADÉMICA DE CALIDAD.



Gobierno del Estado de Sonora

GOBIERNO DEL ESTADO DE SONORA

TRIMESTRE: CUARTO

INFORME DE AVANCE PROGRAMÁTICO 2017 POR INDICADOR

DEPENDENCIA / ENTIDAD	INSTITUTO TECNOLÓGICO DE SONORA															
UNIDAD ADMINISTRATIVA	RECTORÍA															
CLAVE PROGRAMÁTICA	40873260002503E404E10113N										ACUMULABLE	NO				
NOMBRE DEL INDICADOR	ÍNDICE DE SATISFACCIÓN DE LOS USUARIOS										TIPO DE INDICADOR	GESTIÓN				
DESCRIPCIÓN	GRADO DE SATISFACCIÓN DE LOS PROCESOS OTORGADOS, CON BASE A ENCUESTAS Y QUEJAS										DIMENSIÓN DEL INDICADOR	CALIDAD				
MÉTODO DE CÁLCULO	GRADO DE SATISFACCIÓN DE LOS USUARIOS										DESCRIPCIÓN DEL NUMERADOR	GRADO DE SATISFACCIÓN DE LOS USUARIOS				
TIPO DE CÁLCULO	ABSOLUTO										UNIDAD DE MEDIDA DEL NUMERADOR	PORCENTAJE				
FUENTE DE VERIFICACIÓN	CENTRO INTEGRAL DE CALIDAD										DESCRIPCIÓN DEL DENOMINADOR					
SENTIDO DEL INDICADOR	ASCENDENTE										UNIDAD DE MEDIDA DEL DENOMINADOR					
DATOS	PROGRAMADO ORIGINAL					MODIFICADO					REALIZADO					% DE AVANCE TRIMESTRAL
	PRIMERO	SEGUNDO	TERCERO	CUARTO	ANUAL	PRIMERO	SEGUNDO	TERCERO	CUARTO	ANUAL	PRIMERO	SEGUNDO	TERCERO	CUARTO		
META	0.00	90.00	0.00	90.00	90.00	0.00	90.00	0.00	90.00	90.00	0.00	94.04	0.00	95.22	106.91%	
NUMERADOR	0.00	90.00	0.00	90.00	90.00	0.00	90.00	0.00	90.00	90.00	0.00	94.04	0.00	95.22		
DENOMINADOR																

EVALUACIÓN CUALITATIVA

ESTE RESULTADO SE OBTUVO GRACIAS A LA CALIDAD EN LOS PROCESOS, LA FORMALIDAD DE LOS PROCEDIMIENTOS, LA CALIDEZ DE LAS PERSONAS PARA ATENDER A LOS CLIENTES, ASÍ COMO LAS INICIATIVAS Y ACCIONES TOMADAS PARA MEJORAR CONSTANTEMENTE, LOS ASPECTOS CUALITATIVOS QUE APOYARON AL CUMPLIMIENTO DE ESTE INDICADOR SON LOS SIGUIENTES:

- DIRECCIÓN Y RESPONSABLES DE ÁREA PLENAMENTE INVOLUCRADOS
- CULTURA ORGANIZACIONAL ORIENTADA A LA EVALUACIÓN Y SEGUIMIENTO.
- GESTIÓN DE RECURSOS PARA SOLVENTAR LA INVERSIÓN NECESARIA PARA MANTENER EL SISTEMA DE GESTIÓN DE CALIDAD (SGC).
- VOLUNTAD DE LOS COLABORADORES PARA MANTENER EL SGC.
- CULTURA ORGANIZACIONAL ORIENTADA A LA MEJORA CONTINUA.

DEPENDENCIA / ENTIDAD	INSTITUTO TECNOLÓGICO DE SONORA															
UNIDAD ADMINISTRATIVA	RECTORÍA															
CLAVE PROGRAMÁTICA	40873260002503E404E10113N										ACUMULABLE	NO				
NOMBRE DEL INDICADOR	PORCENTAJE DE DECREMENTO EN NÚMERO DE OBSERVACIONES DE AUDITORIA AL INFORME DE										TIPO DE INDICADOR	GESTIÓN				
DESCRIPCIÓN	VARIACIÓN PORCENTUAL EN EL NÚMERO DE OBSERVACIONES DE PARTE DEL INSTITUTO SUPERIOR DE AUDITORIA Y FISCALIZACIÓN DEL ESTADO DE SONORA SOBRE EL INFORME DE CUENTA PÚBLICA DEL EJERCICIO N-2.										DIMENSIÓN DEL INDICADOR	CALIDAD				
MÉTODO DE CÁLCULO	{(NÚMERO DE OBSERVACIONES PRESENTADAS EN EL INFORME FINAL DEL ISAF SOBRE LA										DESCRIPCIÓN DEL NUMERADOR	PORCENTAJE DE CUMPLIMIENTO DE LA INFORMACIÓN				
TIPO DE CÁLCULO	ABSOLUTO										UNIDAD DE MEDIDA DEL NUMERADOR	PORCENTAJE				
FUENTE DE VERIFICACIÓN	REPORTE DE SEGUIMIENTO DE OBSERVACIONES EXTERNAS EN RESGUARDO DE LA DIRECCIÓN DE										DESCRIPCIÓN DEL DENOMINADOR					
SENTIDO DEL INDICADOR	ASCENDENTE										UNIDAD DE MEDIDA DEL DENOMINADOR					
DATOS	PROGRAMADO ORIGINAL					MODIFICADO					REALIZADO					% DE AVANCE TRIMESTRAL
	PRIMERO	SEGUNDO	TERCERO	CUARTO	ANUAL	PRIMERO	SEGUNDO	TERCERO	CUARTO	ANUAL	PRIMERO	SEGUNDO	TERCERO	CUARTO		
META	0.00	0.00	0.00	4.00	4.00	0.00	0.00	0.00	4.00	4.00	0.00	0.00	0.00	86.00	2150.00%	
NUMERADOR	0.00	0.00	0.00	4.00	4.00	0.00	0.00	0.00	4.00	4.00	0.00	0.00	0.00	86.00		
DENOMINADOR																

EVALUACIÓN CUALITATIVA

EN EL INFORME DE CUENTA PÚBLICA 2015 AUDITADO EN 2016 SE RECIBIERON 14 OBSERVACIONES FINANCIERAS Y DE GABINETE, DE LAS CUALES SE HAN ATENDIDO Y CERRADO EL 93%, EN EL INFORME DE CUENTA PÚBLICA 2016 AUDITADO EN 2017, SE RECIBIERON 2 OBSERVACIONES, UNA FINANCIERA Y UNA DE GABINETE, DE LAS CUALES SE HA ATENDIDO EL 50%.



Gobierno del Estado de Sonora

GOBIERNO DEL ESTADO DE SONORA

TRIMESTRE: CUARTO

INFORME DE AVANCE PROGRAMÁTICO 2017 POR INDICADOR

DEPENDENCIA / ENTIDAD	INSTITUTO TECNOLÓGICO DE SONORA														
UNIDAD ADMINISTRATIVA	RECTORÍA														
CLAVE PROGRAMÁTICA	40873260002503E404E10113N										ACUMULABLE		NO		
NOMBRE DEL INDICADOR	PORCENTAJE DE CUMPLIMIENTO DE LAS OBLIGACIONES DE TRANSPARENCIA DE LOS SUJETOS										TIPO DE INDICADOR		GESTIÓN		
DESCRIPCIÓN	RESULTADO DE LA EVALUACIÓN TRIMESTRAL REALIZADA POR LA SECRETARÍA DE LA CONTRALORÍA GENERAL										DIMENSIÓN DEL INDICADOR		CALIDAD		
MÉTODO DE CÁLCULO	(NÚMERO DE OBLIGACIONES DE DE TRANSPARENCIA DE LOS SUJETOS OBLIGADOS DEL PODER										DESCRIPCIÓN DEL NUMERADOR		PORCENTAJE DE CUMPLIMIENTO DE LA INFORMACIÓN		
TIPO DE CÁLCULO	ABSOLUTO										UNIDAD DE MEDIDA DEL NUMERADOR		PORCENTAJE		
FUENTE DE VERIFICACIÓN	REPORTE PUBLICADO POR LA DIRECCIÓN DE ACCESO A LA INFORMACIÓN DE LA SECRETARÍA DE LA										DESCRIPCIÓN DEL DENOMINADOR				
SENTIDO DEL INDICADOR	ASCENDENTE										UNIDAD DE MEDIDA DEL DENOMINADOR				
DATOS	PROGRAMADO ORIGINAL					MODIFICADO					REALIZADO				% DE AVANCE TRIMESTRAL
	PRIMERO	SEGUNDO	TERCERO	CUARTO	ANUAL	PRIMERO	SEGUNDO	TERCERO	CUARTO	ANUAL	PRIMERO	SEGUNDO	TERCERO	CUARTO	
META	80.00	80.00	80.00	80.00	80.00	80.00	80.00	80.00	80.00	80.00	97.00	12.50	65.00	70.00	87.50%
NUMERADOR	80.00	80.00	80.00	80.00	80.00	80.00	80.00	80.00	80.00	80.00	97.00	12.50	65.00	70.00	
DENOMINADOR															

EVALUACIÓN CUALITATIVA
 LA PUBLICACIÓN DE LA INFORMACIÓN SE HA INCREMENTADO EN EL TERCER TRIMESTRE DE 2017, CONFORME A LA COMPRESIÓN Y ENTENDIMIENTO DE LOS FORMATOS QUE SE SOLICITAN Y SON PREDETERMINADOS EN EL SISTEMA DE LA PLATAFORMA NACIONAL DE TRANSPARENCIA A NIVEL NACIONAL. DICHS FORMATOS A PESAR DE NO SER COMPATIBLES CON LA INFORMACIÓN QUE GENERA EN LA UNIVERSIDAD, SE HAN TRABAJADO Y SE HA LOGRADO SU PUBLICACIÓN, EN ESPERA DE LAS OBSERVACIONES DE LAS AUTORIDADES CORRESPONDIENTES EN EL ESTADO, ESPECIFICAMENTE DEL ISTAI. POR OTRO LADO, SE SIGUE TENIENDO LA DIFICULTAD DE INTEGRAR LA INFORMACIÓN COMO SE PIDE EN LOS FORMATOS YA QUE COMO UNIVERSIDAD NO COINCIDE POR COMPLETO LA INFORMACIÓN QUE SE GENERA CON LO QUE SE SOLICITA EN LOS MISMOS Y PARA LAS ÁREAS ESTO SIGNIFICA RE TRABAJAR LO QUE SE HA VENIDO HACIENDO Y COMO SE HA PUBLICADO EN LOS FORMATOS.

DEPENDENCIA / ENTIDAD	INSTITUTO TECNOLÓGICO DE SONORA														
UNIDAD ADMINISTRATIVA	RECTORÍA														
CLAVE PROGRAMÁTICA	40873260002503E404E10113N										ACUMULABLE		NO		
NOMBRE DEL INDICADOR	ÍNDICE DE CALIDAD EN LOS INFORMES TRIMESTRALES										TIPO DE INDICADOR		GESTIÓN		
DESCRIPCIÓN	MIDE LA CALIDAD DE LA INFORMACIÓN REPORTADA POR LA ENTIDAD EN LOS INFORMES TRIMESTRALES DE AVANCE FÍSICO-FINANCIERO REMITIDOS A LA SECRETARÍA DE HACIENDA, CALCULADO POR LA DIRECCIÓN GENERAL DE PLANEACIÓN Y EVALUACIÓN										DIMENSIÓN DEL INDICADOR		CALIDAD		
MÉTODO DE CÁLCULO	IC = (0.25*T) + (0.25*ICONT) + (0.25*IPRE) + (0.25*IPROG) DONDE: T = VALOR MAYOR ENTRE 0 Y 1 -										DESCRIPCIÓN DEL NUMERADOR		ÍNDICE DE CALIDAD EN LOS INFORMES TRIMESTRALES		
TIPO DE CÁLCULO	ABSOLUTO										UNIDAD DE MEDIDA DEL NUMERADOR		PORCENTAJE		
FUENTE DE VERIFICACIÓN	REPORTE PUBLICADO POR LA DIRECCIÓN GENERAL DE PLANEACIÓN Y EVALUACIÓN DE LA										DESCRIPCIÓN DEL DENOMINADOR				
SENTIDO DEL INDICADOR	ASCENDENTE										UNIDAD DE MEDIDA DEL DENOMINADOR				
DATOS	PROGRAMADO ORIGINAL					MODIFICADO					REALIZADO				% DE AVANCE TRIMESTRAL
	PRIMERO	SEGUNDO	TERCERO	CUARTO	ANUAL	PRIMERO	SEGUNDO	TERCERO	CUARTO	ANUAL	PRIMERO	SEGUNDO	TERCERO	CUARTO	
META	100.00	100.00	100.00	100.00	100.00	100.00	100.00	100.00	100.00	100.00	100.00	100.00	100.00	100.00	98.53
NUMERADOR	100.00	100.00	100.00	100.00	100.00	100.00	100.00	100.00	100.00	100.00	100.00	100.00	100.00	100.00	98.53
DENOMINADOR															

EVALUACIÓN CUALITATIVA
 SE CUMPLIÓ EN TIEMPO CON LA ENTREGA DE LOS INFORMES TRIMESTRALES, SIN EMBARGO SE SOLICITÓ QUE SE REALIZARA UN CAMBIO EN EL FORMATO ETCA-II-14 RELACIONADO CON LA CLASIFICACIÓN DE SERVICIOS PERSONALES, DICHO CAMBIO FUE SOLVENTADO EN TIEMPO Y FORMA.



Gobierno del
Estado de Sonora

GOBIERNO DEL ESTADO DE SONORA

TRIMESTRE: CUARTO

INFORME DE AVANCE PROGRAMÁTICO 2017 POR INDICADOR

DEPENDENCIA / ENTIDAD	INSTITUTO TECNOLÓGICO DE SONORA															
UNIDAD ADMINISTRATIVA	RECTORÍA															
CLAVE PROGRAMÁTICA	40873260002503E404E10113N										ACUMULABLE	NO				
NOMBRE DEL INDICADOR	ÍNDICE DE CALIDAD EN LOS INFORMES SOBRE GASTO FEDERALIZADO										TIPO DE INDICADOR	GESTIÓN				
DESCRIPCIÓN	MIDE LA CALIDAD DE LA INFORMACIÓN REPORTADA POR LA ENTIDAD EN LOS INFORMES TRIMESTRALES SOBRE EL EJERCICIO, DESTINO Y RESULTADOS OBTENIDOS DE LOS RECURSOS FEDERALIZADOS A TRAVÉS DEL SISTEMA DE FORMATO ÚNICO (SFU) DEL PORTAL APLICATIVO DE LA SECRETARÍA DE HACIENDA (PASH)										DIMENSIÓN DEL INDICADOR	CALIDAD				
MÉTODO DE CÁLCULO	IC_GF = (0.4*AF) + (0.2*IND) + (0.4*GPP) DONDE: AF = NÚMERO DE FONDOS REPORTADOS EN NIVEL										DESCRIPCIÓN DEL NUMERADOR	ÍNDICE DE CALIDAD EN LOS INFORMES SOBRE GASTO				
TIPO DE CÁLCULO	ABSOLUTO										UNIDAD DE MEDIDA DEL NUMERADOR	PORCENTAJE				
FUENTE DE VERIFICACIÓN	REPORTE PUBLICADO POR LA DIRECCIÓN GENERAL DE PLANEACIÓN Y EVALUACIÓN DE LA										DESCRIPCIÓN DEL DENOMINADOR					
SENTIDO DEL INDICADOR	ASCENDENTE										UNIDAD DE MEDIDA DEL DENOMINADOR					
DATOS	PROGRAMADO ORIGINAL					MODIFICADO					REALIZADO					% DE AVANCE TRIMESTRAL
	PRIMERO	SEGUNDO	TERCERO	CUARTO	ANUAL	PRIMERO	SEGUNDO	TERCERO	CUARTO	ANUAL	PRIMERO	SEGUNDO	TERCERO	CUARTO		
META	100.00	100.00	100.00	100.00	100.00	100.00	100.00	100.00	100.00	100.00	92.00	100.00	100.00	100.00	100.00%	
NUMERADOR	100.00	100.00	100.00	100.00	100.00	100.00	100.00	100.00	100.00	100.00	92.00	100.00	100.00	100.00		
DENOMINADOR																
EVALUACIÓN CUALITATIVA																
SE CUMPLIÓ EN TIEMPO Y FORMA CON LA ENTREGA DEL TERCER INFORME TRIMESTRAL.																

Instituto Tecnológico de Sonora
5 de Febrero No. 818 sur
Teléfono (644) 410-09-00 Apdo. 335
C.P. 85000 Ciudad Obregón, Sonora, México
www.itson.mx



INSTITUTO TECNOLÓGICO DE SONORA
Educar para Trascender

IV. INFORMACIÓN COMPLEMENTARIA




**Sistema Estatal de Evaluación
Indicadores de Postura Fiscal
Instituto Tecnológico de Sonora
Del 01 de Enero al 31 de Diciembre de 2017
(pesos)**

ETCA-IV-01


TRIMESTRE: CUARTO

Concepto	Estimado Original Anual	Devengado	Pagado 3
I. Ingresos Presupuestarios (I= 1 + 2)	977,199,318.00	1,031,524,539.97	1,031,524,539.97
1. Ingresos Gobierno del Estado 1			
2. Ingresos Sector Paraestatal 1	977,199,318.00	1,031,524,539.97	1,031,524,539.97
II. Egresos Presupuestarios (II= 3+4)	1,167,722,375.00	1,314,553,723.30	1,310,028,088.27
3. Egresos del Gobierno de la Entidad Federativa 2			
4. Egresos del Sector Paraestatal 2	1,167,722,375.00	1,314,553,723.30	1,310,028,088.27
III. Balance Presupuestario (Superávit o Déficit) (III= I-II)	-190,523,057.00	-283,029,183.33	-278,503,548.30
Concepto	Estimado Original Anual	Devengado	Pagado 3
III. Balance Presupuestario (Superávit o Déficit)	-190,523,057.00	-283,029,183.33	-278,503,548.30
IV. Interés, Comisiones y Gastos de la Deuda			
V. Balance Primario (superávit o Déficit) (V= III-IV)	-190,523,057.00	-283,029,183.33	-278,503,548.30
Concepto	Estimado Original Anual	Devengado	Pagado 3
A. Financiamiento			
B. Amortización de la Deuda			
C. Endeudamiento o Desendeudamiento (C=A-B)	0.00	0.00	0.00

"Bajo protesta de decir verdad declaramos que los Estados Financieros y sus Notas, son razonablemente correctos y son responsabilidad del emisor"



Mtra. Luz Marisa Meza Iribe
Directora de Recursos Financieros



Dr. Javier Rolando Reyna Granados
Vicerrector Administrativo

Sistema Estatal de Evaluación
Balance Presupuestario - LDF
Instituto Tecnológico de Sonora
Del 01 de Enero al 31 de Diciembre de 2017
(PESOS)

ETCA-IV-02

TRIMESTRE: CUARTO

Concepto (c)	Estimado/ Aprobado (d)	Devengado	Recaudado/ Pagado
A. Ingresos Totales (A = A1+A2+A3)	977,199,318	1,031,524,540	1,031,524,540
A1. Ingresos de Libre Disposición	977,199,318	972,924,061	972,924,061
A2. Transferencias Federales Etiquetadas	-	58,600,479	58,600,479
A3. Financiamiento Neto	-	-	-
B. Egresos Presupuestarios¹ (B = B1+B2)	1,167,722,375	1,314,553,723	1,310,028,088
B1. Gasto No Etiquetado (sin incluir Amortización de la Deuda Pública)	1,130,783,595	1,232,539,954	1,229,367,396
B2. Gasto Etiquetado (sin incluir Amortización de la Deuda Pública)	36,938,780	82,013,770	80,660,692
C. Remanentes del Ejercicio Anterior (C = C1 + C2)	-	-	-
C1. Remanentes de Ingresos de Libre Disposición aplicados en el periodo	-	-	-
C2. Remanentes de Transferencias Federales Etiquetadas aplicados en el periodo	-	-	-
I. Balance Presupuestario (I = A - B + C)	190,523,057	283,029,183	278,503,548
II. Balance Presupuestario sin Financiamiento Neto (II = I - A3)	190,523,057	283,029,183	278,503,548
III. Balance Presupuestario sin Financiamiento Neto y sin Remanentes del Ejercicio Anterior (III= II - C)	190,523,057	283,029,183	278,503,548

Concepto	Aprobado	Devengado	Pagado
E. Intereses, Comisiones y Gastos de la Deuda (E = E1+E2)	-	-	-
E1. Intereses, Comisiones y Gastos de la Deuda con Gasto No Etiquetado	-	-	-
E2. Intereses, Comisiones y Gastos de la Deuda con Gasto Etiquetado	-	-	-
IV. Balance Primario (IV = III + E)	190,523,057	283,029,183	278,503,548

Concepto	Estimado/ Aprobado	Devengado	Recaudado/ Pagado
F. Financiamiento (F = F1 + F2)	-	-	-
F1. Financiamiento con Fuente de Pago de Ingresos de Libre Disposición	-	-	-
F2. Financiamiento con Fuente de Pago de Transferencias Federales Etiquetadas	-	-	-
G. Amortización de la Deuda (G = G1 + G2)	-	-	-
G1. Amortización de la Deuda Pública con Gasto No Etiquetado	-	-	-
G2. Amortización de la Deuda Pública con Gasto Etiquetado	-	-	-
A3. Financiamiento Neto (A3 = F - G)	-	-	-


**Sistema Estatal de Evaluación
Balance Presupuestario - LDF
Instituto Tecnológico de Sonora
Del 01 de Enero al 31 de Diciembre de 2017
(PESOS)**


ETCA-IV-02

TRIMESTRE: CUARTO

Concepto	Estimado/ Aprobado	Devengado	Recaudado/ Pagado
A1. Ingresos de Libre Disposición	977,199,318	972,924,061	972,924,061
A3.1 Financiamiento Neto con Fuente de Pago de Ingresos de Libre Disposición (A3.1 = F1 - G1)	-	-	-
F1. Financiamiento con Fuente de Pago de Ingresos de Libre Disposición	-	-	-
G1. Amortización de la Deuda Pública con Gasto No Etiquetado	-	-	-
B1. Gasto No Etiquetado (sin incluir Amortización de la Deuda Pública)	1,130,783,595	1,232,539,954	1,229,367,396
C1. Remanentes de Ingresos de Libre Disposición aplicados en el periodo	-	-	-
V. Balance Presupuestario de Recursos Disponibles (V = A1 + A3.1 - B1 + C1)	153,584,277	259,615,893	256,443,335
VI. Balance Presupuestario de Recursos Disponibles sin Financiamiento Neto (VI = V - A3.1)	153,584,277	259,615,893	256,443,335

Concepto	Estimado/ Aprobado	Devengado	Recaudado/ Pagado
A2. Transferencias Federales Etiquetadas	-	58,600,479	58,600,479
A3.2 Financiamiento Neto con Fuente de Pago de Transferencias Federales Etiquetadas (A3.2 = F2 - G2)	-	-	-
F2. Financiamiento con Fuente de Pago de Transferencias Federales Etiquetadas	-	-	-
G2. Amortización de la Deuda Pública con Gasto Etiquetado	-	-	-
B2. Gasto Etiquetado (sin incluir Amortización de la Deuda Pública)	36,938,780	82,013,770	80,660,692
C2. Remanentes de Transferencias Federales Etiquetadas aplicados en el periodo	-	-	-
VII. Balance Presupuestario de Recursos Etiquetados (VII = A2 + A3.2 - B2 + C2)	36,938,780	23,413,290	22,060,213
VIII. Balance Presupuestario de Recursos Etiquetados sin Financiamiento Neto (VIII = VII - A3.2)	36,938,780	23,413,290	22,060,213


 Mtra. Luz Marisa Meza Iribe
 Directora de Recursos Financieros


 Dr. Javier Rolando Reyna Granados
 Vicerrector Administrativo

Sistema Estatal de Evaluación
 Relación de Cuentas Bancarias Productivas Específicas
 Instituto Tecnológico de Sonora
 Del 01 de Enero al 31 de Diciembre de 2017
 (pesos)

ETCA-IV-03

TRIMESTRE: CUARTO

Fondo, Programa o Convenio	Datos de la Cuenta Bancaria	
	Institución Bancaria	Número de Cuenta
1 Subsidio Federal Ordinario, convenio marco de colaboración para el apoyo financiero, que celebran por una parte el ejecutivo federal por conducto de la Secretaría de Educación Pública, el ejecutivo estatal y el Instituto Tecnológico de Sonora, con número de folio 0500/17	BANCO MERCANTIL DEL NORTE, S.A.	0487888773
2 Subsidio Federal Extraordinario, convenio de apoyo que en el marco del Programa presupuestario S267 Fortalecimiento de la Calidad Educativa que celebran, el Gobierno Federal por conducto de la Secretaría de Educación Pública y el Instituto Tecnológico de Sonora con número de folio 0413/17	BBVA BANCOMER, S.A.	0110486515
3 Subsidio Federal Extraordinario, convenio de apoyo financiero para el programa de Carrera Docente, que celebran, el Gobierno Federal por conducto de la Secretaría de Educación Pública y el Instituto Tecnológico de Sonora con número de folio 0642/17	BBVA BANCOMER, S.A.	0110561835
4 Subsidio Federal Extraordinario, convenio de coordinación para la realización de obras de infraestructura educativa FAM, que celebran, el Gobierno del Estado de Sonora a través de las Secretarías de Educación y Cultura, de Hacienda y de Infraestructura y Desarrollo Urbano, por otra parte el Instituto Sonorense de Infraestructura Educativa así como el Instituto Tecnológico de Sonora.	BBVA BANCOMER, S.A.	0110698296
5 Subsidio Federal Extraordinario, convenio de apoyo financiero a Problemas Estructurales, que celebran, el Gobierno Federal por conducto de la Secretaría de Educación Pública y el Instituto Tecnológico de Sonora con número de folio 1099/17	BANCO MERCANTIL DEL NORTE, S.A.	0325697246

Sistema Estatal de Evaluación
 Relación de Cuentas Bancarias Productivas Específicas
 Instituto Tecnológico de Sonora
 Del 01 de Enero al 31 de Diciembre de 2017
 (pesos)

ETCA-IV-03

TRIMESTRE: CUARTO

Fondo, Programa o Convenio	Datos de la Cuenta Bancaria	
	Institución Bancaria	Número de Cuenta
6 Subsidio Federal Extraordinario, convenio de apoyo financiero en el marco del Programa Expansión de la Educación Media Superior y Superior, que celebran, el Gobierno Federal por conducto de la Secretaría de Educación Pública y el Instituto Tecnológico de Sonora con número de folio 1322/17	BBVA BANCOMER, S.A.	0110747440
7 Subsidio Federal Extraordinario, convenio de marco de Cooperación Académica, que celebran, el Gobierno Federal por conducto de la Secretaría de Educación Pública y el Instituto Tecnológico de Sonora con número de folio 1517/17	BANCO MERCANTIL DEL NORTE, S.A.	0330684772
8		
9		

"Bajo protesta de decir verdad declaramos que los Estados Financieros y sus Notas, son razonablemente correctos y son responsabilidad del emisor"



Mtra. Luz Marisa Meza Iribe
 Directora de Recursos Financieros



Dr. Javier Rolando Reyna Granados
 Vicerrector Administrativo


Sistema Estatal de Evaluación
 Relación de esquemas bursátiles y de coberturas financieras
 Instituto Tecnológico de Sonora
 Del 01 de Enero al 31 de Diciembre de 2017
 (pesos)


ETCA-IV-05

TRIMESTRE: CUARTO

Identificación del Instrumento	Colocación	Interés Ganados	Valor Actual
	A	B	C=A+B
1			
2			
3			
4			
5			
6			
7			
8			
9			
10			
Total	0.00	0.00	0.00
Otros Instrumentos de Bursatilización			
1			
2			
3			
4			
5			
6			
7			
8			
9			
10			
Total Otros Instrumentos	0.00	0.00	0.00
TOTAL	0.00	0.00	0.00

Nada que informar en éste Apartado


 Mtra. Luz Marisa Meza Iribé
 Directora de Recursos Financieros


 Dr. Javier Rolando Reyna Granados
 Vicerrector Administrativo

SISTEMA ESTATAL DE EVALUACION
DEPENDENCIA O ENTIDAD: INSTITUTO TECNOLÓGICO DE SONORA
ANALISIS DE LAS VARIACIONES PROGRAMATICO-PRESUPUESTAL

1. Justificación de las Modificaciones al Presupuesto Original e Impacto en Metas.

La máxima autoridad del Instituto Tecnológico de Sonora es el Honorable Consejo Directivo, quien autoriza el presupuesto de la Institución en forma general y no particular, basándose en sus necesidades. En el transcurso del año pueden presentarse aumentos o disminuciones en autorizaciones de presupuesto, las cuales no impactan de manera directa en la estructura programática ya que ésta se define a principios del ejercicio.

En el mes de diciembre de 2016, por medio de dictamen, el Consejo Directivo aprobó el presupuesto para el ejercicio 2017 por un monto de \$1,167'722,375. En enero, se realizó la primera modificación al presupuesto por 1,316'163,328. En abril se autorizó un presupuesto de \$1,384'875,863, en virtud de un incremento en servicios personales, proyectos autofinanciables, convenios y entidades auxiliares. En mayo se presentó una modificación al presupuesto autorizado de \$1,419'632,930, las cuales fueron en servicios personales, la autorización del fondo extraordinario Programa Fortalecimiento de la Calidad Educativa 2017 (PFCE) y proyectos de desarrollo.

Posteriormente, en junio se tuvo un incremento en el presupuesto, a \$1,430'446,677, debido principalmente a la autorización de Fondo de Aportaciones Múltiples 2017 (FAM). En julio se autorizó un presupuesto por \$1,480'607,276, modificándose en Servicios Personales, proyectos autofinanciables y desarrollo, así como en los fondos extraordinarios: Apoyos para la Atención de Problemas Estructurales de las UPE, Programa de Carrera Docente Extraordinario y la Expansión de La Educación Media Superior y Superior 2017 (PROEXES).

En el mes de octubre se autorizó la sexta modificación al presupuesto, en donde se disminuyó el presupuesto institucional por un monto de \$18'076,001, quedando autorizado el presupuesto por el monto de \$1,462'531,275. Esta disminución principalmente fue en el rubro de servicios personales.

Para el cierre del ejercicio se tiene proyectado un presupuesto de \$ 1,480'618,571, el cual considera un incremento de \$18'087,296 sobre el presupuesto autorizado en el mes de octubre. Este incremento corresponde principalmente a proyectos autofinanciables y recursos extraordinarios obtenidos en el último trimestre del año.

Derivado de los ajustes de presupuesto mencionados anteriormente, se tuvieron modificaciones en los presupuestos por partida, las cuales se explican a continuación por capítulo de gasto:

Capítulo 1000 Servicios Personales: Las modificaciones en este capítulo se derivan de las revisiones contractuales que la Institución realizó con el sindicato de la universidad, así como contrataciones no realizadas en los meses presupuestados.

Capítulo 2000 Materiales y Suministros: En este capítulo la mayoría de las partidas presenta modificaciones al presupuesto original; se autorizaron presupuestos adicionales a las áreas académicas y administrativas para la realización de diversos proyectos de desarrollo, prestación de servicios por dependencias de la Institución, así como la realización de proyectos de fondos federales extraordinarios.

Capítulo 3000 Servicios Generales: En este capítulo se presentan modificaciones a las partidas conforme al presupuesto original; se autorizaron presupuestos adicionales a las áreas académicas y administrativas para la realización de diversos proyectos de desarrollo, prestación de servicios por dependencias de la Institución, así como la realización de proyectos de fondos federales extraordinarios.

Capítulo 4000 Transferencias, asignaciones, subsidios y otras ayudas: En este capítulo se registraron modificaciones, en específico en la partida "44203 Becas en educación media y superior", autorizados en diferentes proyectos.

Capítulo 5000 Bienes Muebles, Inmuebles e Intangibles: En este capítulo la mayoría de las partidas presenta modificaciones, lo cual se debe principalmente a la autorización de presupuestos adicionales a las áreas académicas y administrativas para la realización de diversos proyectos, y prestación de servicios por dependencias de la Institución.

Capítulo 6000 Inversión Pública: Las modificaciones en este capítulo se deben a autorizaciones presupuestales para la construcción y ampliación de infraestructura del Instituto, entre las obras autorizadas se pueden mencionar la construcción del Edificio de Idiomas en campus Náinari, Edificio de Biblioteca en campus Empalme, Laboratorio de Gastronomía Unidad Guaymas, Laboratorio de Ingeniería Industrial en campus Náinari, instalación de elevador en Edificio H Unidad Centro, entre otros, así como la compra de terrenos.

Además de lo anterior, es importante señalar que derivado de la operación de las áreas de la institución es necesario realizar traspasos presupuestales, principalmente entre los capítulos 2000, 3000 y 4000. Lo anterior genera variaciones en los capítulos más no en el presupuesto total.

Las modificaciones anteriores no tuvieron impacto directo en la estructura programática, ya que no se modificó el desarrollo de las actividades de la Institución para el cumplimiento de los procesos, acciones y metas establecidas durante la planeación de Presupuesto de Egresos. Cabe resaltar que las modificaciones realizadas se encuentran apegadas a la Ley Orgánica en sus artículos 2° y 9°.

Metas Programadas y Realizadas a más del 100%

- *Índice de Calidad en los informes trimestrales*

Se cumplió en tiempo y forma con la entrega del segundo Informe trimestral, considerando la información emitida en la liga <http://hacienda.sonora.gob.mx/finanzas-publicas/cuenta-publica/informe-trimestral/2017/>

- *Índice de Calidad en los informes sobre gasto federalizado*

Se cumplió en tiempo y forma con la captura en el PASH de la totalidad de fondos federales recibidos, considerando la información emitida en la liga <http://hacienda.sonora.gob.mx/media/2370/indice-de-calidad-en-los-informes-sobre-gasto-fed-2do.pdf>

Metas Programadas y Realizadas a menos del 100%

- *Porcentaje de cumplimiento de las Obligaciones de Transparencia de los Sujetos Obligados del Poder Ejecutivo.*


La publicación de la información se ha incrementado en el segundo trimestre de 2017 en comparación al periodo anterior, conforme a la comprensión y entendimiento de los formatos que se solicitan y son predeterminados en el sistema de la Plataforma Nacional de Transparencia a Nivel Nacional; dichos formatos a pesar de no ser compatibles, se han trabajado y logrado su publicación. El 65% corresponde a una medición interna con base en los formatos que se debe publicar, sin embargo, a la fecha, no se cuenta con la evaluación oficial emitida por el ISTAI.

2. Información relativa a Fideicomisos Públicos (Este apartado aplica sólo a los Fideicomisos Públicos)

Nada que presentar.

3. Información complementaria que el Ente Público considere conveniente.

Cada formato ETCA presenta su nota complementaria, por lo que no se requiere información adicional.



Mtro. Ernesto Erasmo Flores Rivera
Director de Planeación Institucional
Instituto Tecnológico de Sonora