



Instituto Tecnológico de Sonora
5 de Febrero No. 818 sur
Teléfono (644) 410-09-00 Apdo. 335
C.P. 85000 Ciudad Obregón, Sonora, México
www.itson.mx

INSTITUTO TECNOLÓGICO DE SONORA

Cuenta Pública Contabilidad Armonizada 2017





Instituto Tecnológico de Sonora
5 de Febrero No. 818 sur
Teléfono (644) 410-09-00 Apdo. 335
C.P. 85000 Ciudad Obregón, Sonora, México
www.itson.mx

I. INFORMACIÓN CONTABLE



Sistema Estatal de Evaluación
Estado de Situación Financiera
Instituto Tecnológico de Sonora
Al 31 de Diciembre de 2017 y 2016
(PESOS)

CPCA-I-01

CUENTA PÚBLICA 2017

ACTIVO	2017	2016	PASIVO	2017	2016
Activo Circulante			Pasivo Circulante		
Efectivo y Equivalentes	245,158,482.75	437,406,127.80	Cuentas por Pagar a Corto Plazo	59,325,220.67	66,685,904.38
Derechos a Recibir Efectivo o Equivalentes	56,888,196.12	103,911,105.16	Documentos por Pagar a Corto Plazo	-	-
Derechos a Recibir Bienes o Servicios	12,154,501.90	11,623,805.35	Porción a Corto Plazo de la Deuda Pública a Largo Plazo	-	-
Inventarios	141,506,808.82	140,282,877.75	Títulos y Valores a Corto Plazo	-	-
Almacenes	660,437.30	551,298.29	Pasivos Diferidos a Corto Plazo	-	-
Estimación por Pérdida o Deterioro de Activos Circulantes	- 7,873,994.97 -	7,518,523.47	Fondos y Bienes de Terceros en Garantía y/o Administración a Corto Plazo	1,038,321.87	908,135.21
Otros Activos Circulantes	-	-	Provisiones a Corto Plazo	-	-
			Otros Pasivos a Corto Plazo	7,736.26	40,372.74
Total de Activos Circulantes	448,494,431.92	686,256,690.88	Total de Pasivos Circulantes	60,371,278.80	67,553,666.85
Activo No Circulante			Pasivo No Circulante		
Inversiones Financieras a Largo Plazo	753,103,643.39	739,503,578.51	Cuentas por Pagar a Largo Plazo	-	-
Derechos a Recibir Efectivo o Equivalentes a Largo Plazo	28,045,978.25	39,841,799.58	Documentos por Pagar a Largo Plazo	-	-
Bienes Inmuebles, Infraestructura y Construcciones en Proceso	1,869,656,150.55	1,814,577,092.57	Deuda Pública a Largo Plazo	-	-
Bienes Muebles	782,781,710.57	747,670,870.83	Pasivos Diferidos a Largo Plazo	-	-
Activos Intangibles	11,257,168.90	7,287,772.93	Fondos y Bienes de Terceros en Garantía y/o en Administración a Largo Plazo	-	-
Depreciación, Deterioro y Amortización Acumulada de Bienes	- 1,306,311,045.13 -	1,235,125,785.15	Provisiones a Largo Plazo	-	-
Activos Diferidos	66,333.54	55,201.54			
Estimación por Pérdida o Deterioro de Activos no Circulantes					
Otros Activos no Circulantes					
Total de Activos No Circulantes	2,138,599,940.07	2,113,810,530.81	Total de Pasivos No Circulantes	-	-
Total de Activos	2,587,094,371.99	2,800,067,221.69	Total de Pasivo	60,371,278.80	67,553,666.85
			Hacienda Pública/Patrimonio		
			Hacienda Pública/Patrimonio Contribuido	1,120,879,631.98	1,103,485,368.35
			Aportaciones	518,752,876.78	518,752,876.78
			Donaciones de Capital	153,742,700.01	136,348,436.38
				448,384,055.19	448,384,055.19
			Actualización de la Hacienda Pública/Patrimonio		
			Hacienda Pública/Patrimonio Generado	1,392,897,037.70	1,616,081,762.98
			Resultados del Ejercicio (Ahorro/ Desahorro)	- 203,998,342.92 -	18,308,519.05
			Resultados de Ejercicios Anteriores	271,940,819.59	290,249,338.64
			Revalúos	40,437,149.21	40,437,149.21
			Reservas	1,295,495,903.01	1,314,936,823.31
			Rectificaciones de Resultados de Ejercicios Anteriores	- 10,978,491.19 -	11,233,029.13
			Exceso o Insuficiencia en la Actualización de la Hacienda Pública/Patrimonio	12,946,423.51	12,946,423.51
			Resultado por Posición Monetaria	12,946,423.51	12,946,423.51
			Resultado por Tenencia de Activos no Monetarios		
			Total Hacienda Pública/Patrimonio	2,526,723,093.19	2,732,513,554.84
			Total de Pasivo y Hacienda Pública/Patrimonio	2,587,094,371.99	2,800,067,221.69

"Bajo protesta de decir verdad declaramos que los Estados Financieros y sus Notas, son razonablemente correctos y son responsabilidad del emisor"

Mtra. Luz Marisa Meza Iribe
Directora de Recursos Financieros

Dr. Javier Rolando Reyna Granados
Vicerrector Administrativo

Sistema Estatal de Evaluación
Estado de Situación Financiera - Detallado - LDF
Instituto Tecnológico de Sonora
Al 31 de Diciembre de 2017 y 2016

CPCA-I-02

CUENTA PÚBLICA 2017

(PESOS)

Concepto (c)	2017	31 de diciembre de 2016	Concepto (c)	2017	31 de diciembre de 2016
ACTIVO			PASIVO		
Activo Circulante			Pasivo Circulante		
a. Efectivo y Equivalentes (a=a1+a2+a3+a4+a5+a6+a7)	245,158,482.75	437,406,127.80	a. Cuentas por Pagar a Corto Plazo (a=a1+a2+a3+a4+a5+a6+a7+a8+a9)	59,325,220.67	66,685,904.38
a1) Efectivo	258,044.00	275,676.74	a1) Servicios Personales por Pagar a Corto Plazo	6,230,617.17	6,636,871.59
a2) Bancos/Tesorería	18,080,489.02	39,731,957.48	a2) Proveedores por Pagar a Corto Plazo	11,061,903.32	9,271,658.76
a3) Bancos/Dependencias y Otros			a3) Contratistas por Obras Públicas por Pagar a Corto Plazo	1,524,608.44	239,848.96
a4) Inversiones Temporales (Hasta 3 meses)	200,264,544.36	363,207,972.06	a4) Participaciones y Aportaciones por Pagar a Corto Plazo		
a5) Fondos con Afectación Específica	26,555,405.37	34,190,521.52	a5) Transferencias Otorgadas por Pagar a Corto Plazo		
a6) Depósitos de Fondos de Terceros en Garantía y/o Administración			a6) Intereses, Comisiones y Otros Gastos de la Deuda Pública por Pagar a Corto Plazo		
a7) Otros Efectivos y Equivalentes			a7) Retenciones y Contribuciones por Pagar a Corto Plazo	32,583,438.55	15,521,511.05
b. Derechos a Recibir Efectivo o Equivalentes (b=b1+b2+b3+b4+b5+b6+b7)	56,888,196.12	103,911,105.16	a8) Devoluciones de la Ley de Ingresos por Pagar a Corto Plazo		
b1) Inversiones Financieras de Corto Plazo			a9) Otras Cuentas por Pagar a Corto Plazo	7,924,653.19	35,016,014.02
b2) Cuentas por Cobrar a Corto Plazo	42,629,985.52	95,402,526.31	b. Documentos por Pagar a Corto Plazo (b=b1+b2+b3)		
b3) Deudores Diversos por Cobrar a Corto Plazo	12,276,591.09	6,872,852.85	b1) Documentos Comerciales por Pagar a Corto Plazo		
b4) Ingresos por Recuperar a Corto Plazo			b2) Documentos con Contratistas por Obras Públicas por Pagar a Corto Plazo		
b5) Deudores por Anticipos de la Tesorería a Corto Plazo			b3) Otros Documentos por Pagar a Corto Plazo		
b6) Préstamos Otorgados a Corto Plazo	1,981,619.51	1,635,726.00	c. Porción a Corto Plazo de la Deuda Pública a Largo Plazo (c=c1+c2)		
b7) Otros Derechos a Recibir Efectivo o Equivalentes a Corto Plazo			c1) Porción a Corto Plazo de la Deuda Pública		
c. Derechos a Recibir Bienes o Servicios (c=c1+c2+c3+c4+c5)	12,154,501.90	11,623,805.35	c2) Porción a Corto Plazo de Arrendamiento Financiero		
c1) Anticipo a Proveedores por Adquisición de Bienes y Prestación de Servicios a Corto Plazo	12,154,501.90	11,623,805.35	d. Títulos y Valores a Corto Plazo		
c2) Anticipo a Proveedores por Adquisición de Bienes Inmuebles y Muebles a Corto Plazo			e. Pasivos Diferidos a Corto Plazo (e=e1+e2+e3)		
c3) Anticipo a Proveedores por Adquisición de Bienes Intangibles a Corto Plazo			e1) Ingresos Cobrados por Adelantado a Corto Plazo		
c4) Anticipo a Contratistas por Obras Públicas a Corto Plazo			e2) Intereses Cobrados por Adelantado a Corto Plazo		
c5) Otros Derechos a Recibir Bienes o Servicios a Corto Plazo			e3) Otros Pasivos Diferidos a Corto Plazo		
d. Inventarios (d=d1+d2+d3+d4+d5)	141,506,808.82	140,282,877.75	f. Fondos y Bienes de Terceros en Garantía y/o Administración a Corto Plazo (f=f1+f2+f3+f4+f5+f6)	1,038,321.87	908,135.21
d1) Inventario de Mercancías para Venta	141,506,808.82	140,282,877.75	f1) Fondos en Garantía a Corto Plazo	1,038,321.87	908,135.21
d2) Inventario de Mercancías Terminadas			f2) Fondos en Administración a Corto Plazo		
d3) Inventario de Mercancías en Proceso de Elaboración			f3) Fondos Contingentes a Corto Plazo		
d4) Inventario de Materias Primas, Materiales y Suministros para Producción			f4) Fondos de Fideicomisos, Mandatos y Contratos Análogos a Corto Plazo		
d5) Bienes en Tránsito			f5) Otros Fondos de Terceros en Garantía y/o Administración a Corto Plazo		
e. Almacenes	660,437.30	551,298.29	f6) Valores y Bienes en Garantía a Corto Plazo		

Concepto (c)	2017	31 de diciembre de 2016	Concepto (c)	2017	31 de diciembre de 2016
f. Estimación por Pérdida o Deterioro de Activos Circulantes (f=f1+f2)	- 7,873,994.97	- 7,518,523.47	g. Provisiones a Corto Plazo (g=g1+g2+g3)		
f1) Estimaciones para Cuentas Incobrables por Derechos a Recibir Efectivo o Equivalentes	- 7,873,994.97	- 7,518,523.47	g1) Provisión para Demandas y Juicios a Corto Plazo		
f2) Estimación por Deterioro de Inventarios	-	-	g2) Provisión para Contingencias a Corto Plazo		
g. Otros Activos Circulantes (g=g1+g2+g3+g4)			g3) Otras Provisiones a Corto Plazo		
g1) Valores en Garantía	-	-	h. Otros Pasivos a Corto Plazo (h=h1+h2+h3)	7,736.26	40,372.74
g2) Bienes en Garantía (excluye depósitos de fondos)	-	-	h1) Ingresos por Clasificar	7,736.26	40,372.74
g3) Bienes Derivados de Embargos, Decomisos, Aseguramientos y Dación en Pago	-	-	h2) Recaudación por Participar		
g4) Adquisición con Fondos de Terceros	-	-	h3) Otros Pasivos Circulantes		
IA. Total de Activos Circulantes (IA = a + b + c + d + e + f + g)	448,494,431.92	686,256,690.88	IIA. Total de Pasivos Circulantes (IIA = a + b + c + d + e + f + g + h)	60,371,278.80	65,737,396.43
Activo No Circulante			Pasivo No Circulante		
a. Inversiones Financieras a Largo Plazo	753,103,643.39	739,503,578.51	a. Cuentas por Pagar a Largo Plazo		
b. Derechos a Recibir Efectivo o Equivalentes a Largo Plazo	28,045,978.25	39,841,799.58	b. Documentos por Pagar a Largo Plazo		
c. Bienes Inmuebles, Infraestructura y Construcciones en Proceso	1,869,656,150.55	1,814,577,092.57	c. Deuda Pública a Largo Plazo		
d. Bienes Muebles	782,781,710.57	747,670,870.83	d. Pasivos Diferidos a Largo Plazo		
e. Activos Intangibles	11,257,168.90	7,287,772.93	e. Fondos y Bienes de Terceros en Garantía y/o en Administración a Largo Plazo		
f. Depreciación, Deterioro y Amortización Acumulada de Bienes	- 1,306,311,045.13	- 1,235,125,785.15	f. Provisiones a Largo Plazo		
g. Activos Diferidos	66,333.54	55,201.54			
h. Estimación por Pérdida o Deterioro de Activos no Circulantes	-	-	IIIB. Total de Pasivos No Circulantes (IIIB=a + b + c + d + e + f)		
i. Otros Activos no Circulantes	-	-			
IB. Total de Activos No Circulantes (IB = a + b + c + d + e + f + g + h + i)	2,138,599,940.07	2,113,810,530.81	II. Total del Pasivo (II = IIA + IIIB)	60,371,278.80	65,737,396.43
I. Total del Activo (I = IA + IB)	2,587,094,371.99	2,800,067,221.69	HACIENDA PÚBLICA/PATRIMONIO		
			IIIA. Hacienda Pública/Patrimonio Contribuido (IIIA = a + b + c)	1,120,879,631.98	1,103,485,368.35
			a. Aportaciones	518,752,876.78	518,752,876.78
			b. Donaciones de Capital	153,742,700.01	136,348,436.38
			c. Actualización de la Hacienda Pública/Patrimonio	448,384,055.19	448,384,055.19
			IIIB. Hacienda Pública/Patrimonio Generado (IIIB = a + b + c + d + e)	1,392,897,037.70	1,616,081,762.98
			a. Resultados del Ejercicio (Ahorro/ Desahorro)	- 203,998,342.92	- 18,308,519.05
			b. Resultados de Ejercicios Anteriores	271,940,819.59	290,249,338.64
			c. Revalúos	40,437,149.21	40,437,149.21
			d. Reservas	1,295,495,903.01	1,314,936,823.31
			e. Rectificaciones de Resultados de Ejercicios Anteriores	- 10,978,491.19	- 11,233,029.13
			IIIC. Exceso o Insuficiencia en la Actualización de la Hacienda Pública/Patrimonio (IIIC=a+b)	12,946,423.51	12,946,423.51
			a. Resultado por Posición Monetaria	12,946,423.51	12,946,423.51
			b. Resultado por Tenencia de Activos no Monetarios		
			III. Total Hacienda Pública/Patrimonio (III = IIIA + IIIB + IIIC)	2,526,723,093.19	2,732,513,554.84
			IV. Total del Pasivo y Hacienda Pública/Patrimonio (IV =II+III)	2,587,094,371.99	2,798,250,951.27

Mtra. Luz Marisa Meza Iribe
Directora de Recursos Financieros

Dr. Javier Rolando Reyna Granados
Vicerrector Administrativo

Sistema Estatal de Evaluación
Estado de Actividades
Instituto Tecnológico de Sonora
Del 01 de Enero al 31 de Diciembre de 2017 y 2016
(PESOS)

CPCA-I-03

CUENTA PÚBLICA 2017

	2017	2016
INGRESOS Y OTROS BENEFICIOS		
Ingresos de la Gestión:	253,291,618.02	249,091,394.40
Impuestos	-	-
Cuotas y Aportaciones de Seguridad Social	-	-
Contribuciones de Mejoras	-	-
Derechos	-	-
Productos de Tipo Corriente ¹	-	-
Aprovechamientos de Tipo Corriente	-	-
Ingresos por Venta de Bienes y Servicios	253,291,618.02	249,091,394.40
Ingresos no Comprendidos en las Fracciones de la Ley de Ingresos Causados en Ejercicios Fiscales Anteriores Pendientes de Liquidación o Pago	-	-
Participaciones, Aportaciones, Transferencias, Asignaciones, Subsidios y Otras Ayudas	784,644,857.34	881,193,727.69
Participaciones y Aportaciones	-	39,119,662.56
Transferencia, Asignaciones, Subsidios y Otras Ayudas	784,644,857.34	842,074,065.13
Otros Ingresos y Beneficios	70,109,680.25	44,757,543.85
Ingresos Financieros	62,154,258.89	50,537,620.66
Incremento por Variación de Inventarios	-	-
Disminución del Exceso de Estimaciones por Pérdida o Deterioro u Obsolescencia	-	-
Disminución del Exceso de Provisiones	-	-
Otros Ingresos y Beneficios Varios	7,955,421.36	5,780,076.81
Total de Ingresos y Otros Beneficios	1,108,046,155.61	1,175,042,665.94
GASTOS Y OTRAS PÉRDIDAS		
Gastos de Funcionamiento	1,188,767,197.13	1,061,386,638.27
Servicios Personales	842,626,100.67	786,658,613.23
Materiales y Suministros	87,542,120.32	81,036,721.82
Servicios Generales	258,598,976.14	193,691,303.22
Transferencia, Asignaciones, Subsidios y Otras Ayudas	34,513,836.07	31,254,358.49
Transferencias Internas y Asignaciones al Sector Público	-	-
Transferencias al Resto del Sector Público	-	-
Subsidios y Subvenciones	-	-
Ayudas Sociales	34,513,836.07	31,244,658.49
Pensiones y Jubilaciones	-	-
Transferencias a Fideicomisos, Mandatos y Contratos Análogos	-	-
Transferencias a la Seguridad Social	-	-
Donativos	-	9,700.00
Transferencias al Exterior	-	-
Participaciones y Aportaciones	-	-
Participaciones	-	-
Aportaciones	-	-
Convenios	-	-
Intereses, Comisiones y Otros Gastos de la Deuda Pública	-	-
Intereses de la Deuda Pública	-	-
Comisiones de la Deuda Pública	-	-
Gastos de la Deuda Pública	-	-
Costo por Coberturas	-	-
Apoyos Financieros	-	-
Otros Gastos y Pérdidas Extraordinarias	88,763,465.33	100,710,188.23
Estimaciones, Depreciaciones, Deterioros, Obsolescencia y Amortizaciones	88,739,549.86	100,710,132.85
Provisiones	-	-
Disminución de Inventarios	935.47	55.38
Aumento por Insuficiencia de Estimaciones por Pérdida o Deterioro y Obsolescencia	-	-
Aumento por Insuficiencia de Provisiones	-	-
Otros Gastos	22,980.00	-
Inversión Pública	-	-
Inversión Pública no Capitalizable	-	-
Total de Gastos y Otras Pérdidas	1,312,044,498.53	1,193,351,184.99
Resultados del Ejercicio (Ahorro/Desahorro)	- 203,998,342.92	- 18,308,519.05

Bajo protesta de decir verdad declaramos que los Estados Financieros y sus Notas, son razonablemente correctos y son responsabilidad del emisor

Mtra. Luz Marisa Meza Iribre
Directora de Recursos Financieros

Dr. Javier Rolando Reyna Granados
Vicerrector Administrativo


Sistema Estatal de Evaluación
Estado de Variación en la Hacienda Pública
Instituto Tecnológico de Sonora
 Del 01 de Enero al 31 de Diciembre de 2017 y 2016
 (PESOS)

CPCA-I-04

CUENTA PÚBLICA 2017

Concepto	Hacienda Pública / Patrimonio Contribuido	Hacienda Pública / Patrimonio Generado de Ejercicio Anteriores	Hacienda Pública / Patrimonio Generado del Ejercicio	Ajustes por Cambios de Valor	Total
Rectificaciones de Resultados de Ejercicios Anteriores		-11,233,029.13	254,537.94	0.00	-10,978,491.19
Patrimonio Neto Inicial Ajustado del Ejercicio	1,103,485,368.35			0.00	1,103,485,368.35
Aportaciones	518,752,876.78			0.00	518,752,876.78
Donaciones de Capital	136,348,436.38			0.00	136,348,436.38
Actualización de la Hacienda Pública/Patrimonio	448,384,055.19			0.00	448,384,055.19
Variaciones de la Hacienda Pública / Patrimonio Neto del Ejercicio		1,645,623,311.16	-18,308,519.05	12,946,423.51	1,640,261,215.62
Resultados del Ejercicio (Ahorro/Desahorro)			-18,308,519.05	0.00	-18,308,519.05
Resultados de Ejercicios Anteriores		290,249,338.64		0.00	290,249,338.64
Revalúos		40,437,149.21		0.00	40,437,149.21
Reservas		1,314,936,823.31		12,946,423.51	1,327,883,246.82
Hacienda Pública / Patrimonio Neto Final del Ejercicio 2016	1,103,485,368.35	1,634,390,282.03	-18,308,519.05	12,946,423.51	2,732,513,554.84
Cambios en la Hacienda Pública / Patrimonio Neto del Ejercicio 2017	17,394,263.63			0.00	17,394,263.63
Aportaciones	0.00			0.00	0.00
Donaciones de Capital	17,394,263.63			0.00	17,394,263.63
Actualización de la Hacienda Pública/Patrimonio	0.00			0.00	0.00
Variaciones de la Hacienda Pública / Patrimonio Neto del Ejercicio		-37,749,439.35	-203,998,342.92	0.00	-241,747,782.27
Resultados del Ejercicio (Ahorro/Desahorro)			-203,998,342.92	0.00	-203,998,342.92
Resultados de Ejercicios Anteriores		-18,308,519.05		0.00	-18,308,519.05
Revalúos		0.00		0.00	0.00
Reservas		-19,440,920.3		0.00	-19,440,920.30
Saldo Neto en la Hacienda Pública / Patrimonio 2017	1,120,879,631.98	1,596,640,842.68	-203,743,804.98	12,946,423.51	2,526,723,093.19

"Bajo protesta de decir verdad declaramos que los Estados Financieros y sus Notas, son razonablemente correctos y son responsabilidad del emisor"



Mtra. Luz Marisa Meza Iribe
Directora de Recursos Financieros



Dr. Javier Rolando Reyna Granados
Vicerrector Administrativo


Sistema Estatal de Evaluación
Estado de Cambios en la Situación Financiera
Instituto Tecnológico de Sonora
Del 01 de Enero al 31 de Diciembre de 2017
(PESOS)


CPCA-I-05

CUENTA PÚBLICA 2017

	<u>Origen</u>	<u>Aplicación</u>
Activo	322,607,106.90	109,634,257.20
Activo Circulante	239,626,025.59	1,863,766.63
Efectivo y Equivalentes	192,247,645.05	
Derechos a Recibir Efectivo o Equivalentes	47,022,909.04	
Derechos a Recibir Bienes o Servicios		530,696.55
Inventario		1,223,931.07
Almacenes		109,139.01
Estimación por Pérdida o Deterioro de Activos Circulantes	355,471.50	
Otros Activos Circulantes		
Activo No Circulante	82,981,081.31	107,770,490.57
Inversiones Financieras a Largo Plazo		13,600,064.88
Derechos a Recibir Efectivo o Equivalentes a Largo Plazo	11,795,821.33	
Bienes Inmuebles, Infraestructura y Construcciones en Proceso		55,079,057.98
Bienes Muebles		35,110,839.74
Activos Intangibles		3,969,395.97
Depreciación, Deterioro y Amortización Acumulada de Bienes	71,185,259.98	
Activos Diferidos		11,132.00
Estimación por Pérdida o Deterioro de Activos no Circulantes		
Otros Activos no Circulantes		
Pasivo	178,295.66	7,360,683.71
Pasivo Circulante	178,295.66	7,360,683.71
Cuentas por Pagar a Corto Plazo		7,360,683.71
Documentos por Pagar a Corto Plazo		
Porción a Corto Plazo de la Deuda Pública a Largo Plazo		
Títulos y Valores a Corto Plazo		
Pasivos Diferidos a Corto Plazo		
Fondos y Bienes de Terceros en Garantía y/o Administración a Corto Plazo	130,186.66	
Provisiones a Corto Plazo		
Otros Pasivos a Corto Plazo	48,109.00	
Pasivo No Circulante	0.00	0.00
Cuentas por Pagar a Largo Plazo		
Documentos por Pagar a Largo Plazo		
Deuda Pública a Largo Plazo		
Pasivos Diferidos a Largo Plazo		
Fondos y Bienes de Terceros en Garantía y/o en Administración a Largo Plazo		
Provisiones a Largo Plazo		
HACIENDA PUBLICA/PATRIMONIO	17,648,801.57	223,439,263.22
Hacienda Pública/Patrimonio Contribuido	17,394,263.63	0.00
Aportaciones		
Donaciones de Capital	17,394,263.63	
Actualización de la Hacienda Pública/Patrimonio		
Hacienda Pública/Patrimonio Generado	254,537.94	223,439,263.22
Resultados del Ejercicio (Ahorro/ Desahorro)		185,689,823.87
Resultados de Ejercicios Anteriores		18,308,519.05
Revalúos		
Reservas		19,440,920.30
Rectificaciones de Resultados de Ejercicios Anteriores	254,537.94	
Excesos o Insuficiencia en la Actualización de la Hacienda Pública/Patrimonio	0.00	0.00
Resultado por Posición Monetaria		
Resultado por Tenencia de Activos no Monetarios		

Bajo protesta de decir verdad declaramos que los Estados Financieros y sus Notas, son razonablemente correctos y son responsabilidad del emisor


Mtra. Luz Marisa Meza Iribé
Directora de Recursos Financieros


Dr. Javier Rolando Reyna Granados
Vicerrector Administrativo

**Sistema Estatal de Evaluación
Estado de Flujos de Efectivo
Instituto Tecnológico de Sonora
Al 31 de Diciembre de 2017 y 2016
(PESOS)**

CPCA-I-06

CUENTA PÚBLICA 2017

Concepto	2017	2016
Flujos de Efectivo de las Actividades de Operación		
Origen		
Impuestos	1,108,046,155.61	1,175,042,665.94
Cuotas y Aportaciones de Seguridad Social		
Contribuciones de mejoras		
Derechos		
Productos de Tipo Corriente		
Aprovechamientos de Tipo Corriente		
Ingresos por Venta de Bienes y Servicios	253,291,618.02	249,091,394.40
Ingresos no Comprendidos en las Fracciones de la Ley de Ingresos Causados en Ejercicios Fiscales Anteriores		
Pendientes de Liquidación o Pago		
Participaciones y Aportaciones		39,119,662.56
Transferencias, Asignaciones y Subsidios y Otras Ayudas	784,644,857.34	842,074,065.13
Otros Orígenes de Operación	70,109,680.25	44,757,543.85
Aplicación	1,312,044,498.53	1,193,351,184.99
Servicios Personales	842,626,100.67	786,658,613.23
Materiales y Suministros	87,542,120.32	81,036,721.82
Servicios Generales	258,598,976.14	193,691,303.22
Transferencias Internas y Asignaciones al Sector Público		
Transferencias al resto del Sector Público		
Subsidios y Subvenciones		
Ayudas Sociales	34,513,836.07	31,244,658.49
Pensiones y Jubilaciones		
Transferencias a Fideicomisos, Mandatos y Contratos Análogos		
Transferencias a la Seguridad Social		
Donativos		9,700.00
Transferencias al Exterior		
Participaciones		
Aportaciones		
Convenios		
Otras Aplicaciones de Operación	88,763,465.33	100,710,188.23
Flujos Netos de Efectivo por Actividades de Operación	-203,998,342.92	-18,308,519.05
Flujos de Efectivo de las Actividades de Inversión		
Origen		
Bienes Inmuebles, Infraestructura y Construcciones en Proceso	17,648,801.57	15,998,136.10
Bienes Muebles	0.00	0.00
Otros Orígenes de Inversión	17,648,801.57	15,998,136.10
Aplicación	113,600,213.99	73,192,424.46
Bienes Inmuebles, Infraestructura y Construcciones en Proceso	59,048,453.95	21,662,995.09
Bienes Muebles	35,110,839.74	40,296,400.24
Otras Aplicaciones de Inversión	19,440,920.30	11,233,029.13
Flujos Netos de Efectivo por Actividades de Inversión	-95,951,412.42	-57,194,288.36
Flujo de Efectivo de las Actividades de Financiamiento		
Origen		
Endeudamiento Neto	130,537,757.51	101,360,369.10
Interno	178,295.66	103,787.00
Externo	0.00	0.00
Otros Orígenes de Financiamiento	130,359,461.85	101,256,582.10
Aplicación	22,835,647.22	44,505,624.45
Servicios de la Deuda	7,360,683.71	14,263,493.53
Interno	0.00	0.00
Externo	0.00	0.00
Otras Aplicaciones de Financiamiento	15,474,963.51	30,242,130.92
Flujos netos de Efectivo por Actividades de Financiamiento	107,702,110.29	56,854,744.65
Incremento/Disminución Neta en el Efectivo y Equivalentes al Efectivo	-192,247,645.05	-18,648,062.76
Efectivo y Equivalentes al Efectivo al Inicio del Ejercicio	437,406,127.80	456,054,190.56
Efectivo y Equivalentes al Efectivo al Final del Ejercicio	245,158,482.75	437,406,127.80

Bajo protesta de decir verdad declaramos que los Estados Financieros y sus Notas, son razonablemente correctos y son responsabilidad del emisor

Mtra. Luz Marisa Meza Iribé
Directora de Recursos Financieros

Dr. Javier Rolando Reyna Granados
Vicerrector Administrativo

Sistema Estatal de Evaluación
Estado Analítico del Activo
Instituto Tecnológico de Sonora
Del 01 de Enero al 31 de Diciembre 2017

CPCA-I-07


(PESOS)

CUENTA CÚENTA 2017

Concepto	Saldo Inicial 1	Cargos del Periodo 2	Abonos del Periodo 3	Saldo Final 4 (1+2-3)	Variación del Periodo (4-1)
ACTIVO	2,800,067,221.69	31,990,269,717.79	32,203,242,567.49	2,587,094,371.99	-212,972,849.70
Activo Circulante	686,256,690.88	19,368,034,788.53	19,605,797,047.49	448,494,431.92	-237,762,258.96
Efectivo y Equivalentes	437,406,127.80	17,334,200,415.85	17,526,448,060.90	245,158,482.75	-192,247,645.05
Derechos a Recibir Efectivo o Equivalentes	103,911,105.16	1,951,413,573.22	1,998,436,482.26	56,888,196.12	-47,022,909.04
Derechos a Recibir Bienes o Servicios	11,623,805.35	30,982,831.98	30,452,135.43	12,154,501.90	530,696.55
Inventarios	140,282,877.75	48,386,072.10	47,162,141.03	141,506,808.82	1,223,931.07
Almacenes	551,298.29	3,051,895.38	2,942,756.37	660,437.30	109,139.01
Estimación por Pérdida o Deterioro de Activos Circulantes	-7,518,523.47	0.00	355,471.50	-7,873,994.97	-355,471.50
Otros Activos Circulantes	0.00	0.00	0.00	0.00	0.00
Activo No Circulante	2,113,810,530.81	12,622,234,929.26	12,597,445,520.00	2,138,599,940.07	24,789,409.26
Inversiones Financieras a Largo Plazo	739,503,578.51	12,436,146,438.84	12,422,546,373.96	753,103,643.39	13,600,064.88
Derechos a Recibir Efectivo o Equivalentes a Largo Plazo	39,841,799.58	63,431.76	11,859,253.09	28,045,978.25	-11,795,821.33
Bienes Inmuebles, Infraestructura y Construcciones en Proceso	1,814,577,092.57	105,704,010.77	50,624,952.79	1,869,656,150.55	55,079,057.98
Bienes Muebles	747,670,870.83	59,105,995.31	23,995,155.57	782,781,710.57	35,110,839.74
Activos Intangibles	7,287,772.93	3,998,086.98	28,691.01	11,257,168.90	3,969,395.97
Depreciación, Deterioro y Amortización Acumulada de Bienes	-1,235,125,785.15	17,205,833.60	88,391,093.58	-1,306,311,045.13	-71,185,259.98
Activos Diferidos	55,201.54	11,132.00	0.00	66,333.54	11,132.00
Estimación por Pérdida o Deterioro de Activos no Circulantes	0.00	0.00	0.00	0.00	0.00
Otros Activos no Circulantes	0.00	0.00	0.00	0.00	0.00

Bajo protesta de decir verdad declaramos que los Estados Financieros y sus Notas, son razonablemente correctos y son responsabilidad del emisor


Mtra. Luz Marisa Meza Iribe
Directora de Recursos Financieros


Dr. Javier Rolando Reyna Granados
Vicerrector Administrativo

Sistema Estatal de Evaluación
Estado Analítico de la Deuda y Otros Pasivos
Instituto Tecnológico de Sonora
Del de Enero al 31 de Diciembre de 2017


CPCA-I-08


(PESOS)

CUENTA PÚBLICA 2017

DENOMINACIÓN DE LAS DEUDAS	MONEDA DE CONTRATACIÓN	INSTITUCIÓN O PAÍS ACREEDOR	SALDO INICIAL DEL PERIODO	SALDO FINAL DEL PERIODO
DEUDA PÚBLICA				
Corto Plazo				
Deuda Interna			0.00	0.00
Instituciones de Crédito			0.00	0.00
Títulos y Valores				
Arrendamientos Financieros				
Deuda Externa			0.00	0.00
Organismos Financieros Internacionales			0.00	
Deuda Bilateral				
Títulos y Valores				
Arrendamientos Financieros				
<i>Subtotal Corto Plazo</i>			<i>0.00</i>	<i>0.00</i>
Largo Plazo				
Deuda Interna			0.00	0.00
Instituciones de Crédito				
Títulos y Valores				
Arrendamientos Financieros				
Deuda Externa			0.00	0.00
Organismos Financieros Internacionales				
Deuda Bilateral				
Títulos y Valores				
Arrendamientos Financieros				
<i>Subtotal Largo Plazo</i>			<i>0.00</i>	<i>0.00</i>
Otros Pasivos	USD/EUR/MXP	USD/México	67,553,666.85	60,371,278.80
Total Deuda y Otros Pasivos			67,553,666.85	60,371,278.80

Bajo protesta de decir verdad declaramos que los Estados Financieros y sus Notas, son razonablemente correctos y son responsabilidad del emisor


 Mtra. Luz Marisa Meza Iribe
 Directora de Recursos Financieros


 Dr. Javier Rolando Reyna Granados
 Vicerrector Administrativo

Sistema Estatal de Evaluación
Informe Analítico de la Deuda Pública y Otros Pasivos - LDF
Instituto Tecnológico de Sonora
Del 01 Enero al 31 de Diciembre 2017

CPCA-I-09

(PESOS)

CUENTA PÚBLICA 2017

Denominación de la Deuda Pública y Otros Pasivos (c)	Saldo al 31 de diciembre de 2016(d)	Disposiciones del Periodo (e)	Amortizaciones del Periodo (f)	Revaluaciones, Reclasificaciones y Otros Ajustes (g)	Saldo Final del Periodo (h) h=d+e-f+g	Pago de Intereses del Periodo (i)	Pago de Comisiones y demás costos asociados durante el Periodo (j)
1. Deuda Pública (1=A+B)							
A. Corto Plazo (A=a1+a2+a3)							
a1) Instituciones de Crédito							
a2) Títulos y Valores							
a3) Arrendamientos Financieros							
B. Largo Plazo (B=b1+b2+b3)							
b1) Instituciones de Crédito							
b2) Títulos y Valores							
b3) Arrendamientos Financieros							
2. Otros Pasivos	67,553,666.85				60,371,278.80		
3. Total de la Deuda Pública y Otros Pasivos (3=1+2)	67,553,666.85				60,371,278.80		
4. Deuda Contingente 1 (informativo)							
A. Deuda Contingente 1							
B. Deuda Contingente 2							
C. Deuda Contingente XX							
5. Valor de Instrumentos Bono Cupón Cero 2 (Informativo)							
A. Instrumento Bono Cupón Cero 1							
B. Instrumento Bono Cupón Cero 2							
C. Instrumento Bono Cupón Cero XX							

1

Se refiere a cualquier Financiamiento sin fuente o garantía de pago definida, que sea asumida de manera solidaria o subsidiaria por las Entidades Federativas con sus Municipios, organismos descentralizados y empresas de participación estatal mayoritaria y fideicomisos, locales o municipales, y por los Municipios con sus respectivos organismos descentralizados y empresas de participación municipal mayoritaria.

2

Se refiere al valor del Bono Cupón Cero que respalda el pago de los créditos asociados al mismo (Activo).

Obligaciones a Corto Plazo (k)	Monto Contratado (l)	Plazo Pactado (m)	Tasa de Interés (n)	Comisiones y Costos Relacionados (o)	Tasa Efectiva (p)
6. Obligaciones a Corto Plazo (Informativo)					
A. Crédito 1					
B. Crédito 2					
C. Crédito XX					

Mtra. Luz Marisa Meza Iribé
Directora de Recursos Financieros

Dr. Javier Rolando Reyna Granados
Vicerrector Administrativo

Sistema Estatal de Evaluación
Informe Analítico de Obligaciones Diferentes de Financiamientos – LDF
Instituto Tecnológico de Sonora
Del 01 Enero al 31 de Diciembre 2017

CPCA-I-10


(PESOS)

CUENTA PÚBLICA 2017

Denominación de las Obligaciones Diferentes de Financiamiento (c)	Fecha del Contrato (d)	Fecha de inicio de operación del proyecto (e)	Fecha de vencimiento (f)	Monto de la inversión pactado (g)	Plazo pactado (h)	Monto promedio mensual del pago de la contraprestación (i)	Monto promedio mensual del pago de la contraprestación correspondiente al pago de inversión (j)	Monto pagado de la inversión al XX de XXXXXX de 2017 (k)	Monto pagado de la inversión actualizado al XX de XXXXXX de 2017 (l)	Saldo pendiente por pagar de la inversión al XX de XXXXXX de 2017 (m = g – l)
A. Asociaciones Público Privadas (APP's) (A=a+b+c+d)										
a) APP 1										
b) APP 2										
c) APP 3										
d) APP XX										
B. Otros Instrumentos (B=a+b+c+d)										
a) Otro Instrumento 1										
b) Otro Instrumento 2										
c) Otro Instrumento 3										
d) Otro Instrumento XX										
C. Total de Obligaciones Diferentes de Financiamiento (C=A+B)										

NADA QUE INFORMAR EN ESTE APARTADO


 Mtra. Luz Marisa Meza Iribe
 Directora de Recursos Financieros


 Dr. Javier Rolando Reyna Granados
 Vicerrector Administrativo

Sistema Estatal de Evaluación
Informe sobre Pasivos Contingentes
Instituto Tecnológico de Sonora
Al 31 de Diciembre de 2017
(PESOS)

CPCA-I-11

CUENTA PÚBLICA 2017

A Corto Plazo

A Mediano Plazo

A Largo Plazo

Pasivo Contingente

2017

2016

Retiro	317,630,851.00	59,762,802.00
Terminación	77,651,713.00	28,479,320.00
Total de Pasivo Contingente	395,282,564.00	88,242,122.00

El Pasivo Contingente se encuentra registrado en Cuentas de Orden del Fondo Genérico

Los pasivos por provisiones se reconocen cuando existe una obligación presente como resultado de un evento pasado, es probable que se requiera la salida de recursos económicos como medio para liquidar dicha obligación, y la obligación pueda ser estimada de manera razonable.


Cuando el efecto del valor del dinero a través del tiempo es significativo, el importe de la provisión es el valor presente de los desembolsos que se espera sean necesarios para liquidar la obligación. La tasa de descuento aplicada es determinada antes de impuestos y refleja las condiciones de mercado a la fecha del balance general, y en su caso, el riesgo específico del pasivo correspondiente. En estos casos, el incremento en la provisión se reconoce como un gasto por intereses.

El Instituto registra los pasivos contingentes solo cuando derivado de la probabilidad de la salida de recursos reconoce una provisión. También, los compromisos solamente se reconocen cuando se genera una pérdida.

Bajo protesta de decir verdad declaramos que los Estados Financieros y sus Notas, son razonablemente correctos y son responsabilidad del emisor



Mtra. Luz Marisa Meza Iribé
Directora de Recursos Financieros



Dr. Javier Rolando Reyna Granados
Vicerrector Administrativo

Instituto Tecnológico de Sonora
Notas a los estados financieros
Al 31 de Diciembre de 2017 y 2016
(Cifras en pesos)

CUENTA PÚBLICA 2017

Introducción

De conformidad con lo establecido en los artículos 46, 49 y 52 de la Ley General de Contabilidad Gubernamental (LGCG), los entes públicos deben emitir en forma periódica estados financieros; así como acompañar de notas a los estados financieros, con la finalidad de revelar y proporcionar información adicional y suficiente que amplíe y dé significado a los datos contenidos en los mismos, los cuales serán la base para la emisión de Informes Periódicos y para la formulación de la Cuenta Pública Anual. De igual manera, se indica que los entes públicos deberán elaborar dichos estados de conformidad con las disposiciones normativas y técnicas que emanen de la Ley General de Contabilidad Gubernamental, o bien, aquellas que emita el Consejo Nacional de Armonización Contable (CONAC).

Aunado a lo anterior, y con fundamento en los artículos 6, 7 y 9, fracción I de la Ley General de Contabilidad Gubernamental, el CONAC, en su calidad de órgano coordinador para la armonización de la contabilidad gubernamental, con fecha 22 de noviembre de 2010 publicó en el Diario Oficial de la Federación (DOF) el Acuerdo por el que se emite el Manual de Contabilidad Gubernamental, el cual en su capítulo VII del propio manual nos indica las Normas y metodología para la emisión de información financiera y estructura de los estados financieros básicos y características de sus notas, que deberán implementar los entes públicos para emitir los Informes Periódicos y la Cuenta Pública Anual.

Así mismo, cabe destacar que derivado del acuerdo antes mencionado, así como del proceso de implementación y del análisis a la normativa emitida, el CONAC, con fecha 29 de febrero de 2016 publicó en el DOF el Acuerdo por el que se reforma y adiciona el Manual de Contabilidad Gubernamental para el capítulo III y el 30 de septiembre de 2015 Acuerdo por el que se reforma y adiciona el Capítulo VII de los Estados e Informes Contables, Presupuestarios, Programáticos y de los Indicadores de Postura Fiscal del Manual de Contabilidad Gubernamental, realizando diversas modificaciones, adiciones y mejoras a los estados financieros básicos que se presentan en el Manual de Contabilidad Gubernamental, para quedar como sigue:

- a) Estado de Situación Financiera
- b) Estado de Actividades
- c) Estado de Variación en la Hacienda Pública
- d) Estado de Cambios en la Situación Financiera
- e) Estado de Flujos de Efectivo



Instituto Tecnológico de Sonora
Notas a los estados financieros
Al 31 de Diciembre de 2017 y 2016
(Cifras en pesos)

CUENTA PÚBLICA 2017

- f) Estado Analítico del Activo
- g) Estado Analítico de la Deuda y Otros Pasivos
- h) Informe sobre Pasivos Contingentes
- i) Notas a los Estados Financieros

En relación a las Notas a los Estados Financieros señaladas en el inciso i) antes mencionado, los tipos de notas que deberán acompañar a los estados financieros, son las que se describen a continuación:

- Notas de desglose
- Notas de memoria (cuentas de orden)
- Notas de gestión administrativa

Derivado de lo antes expuesto, se emiten los estados financieros citados, así como las respectivas notas que los acompañan, elaborados conforme al formato, estructura y requerimientos técnicos establecidos por el CONAC, donde se muestra la situación financiera y el resultado de la gestión financiera y presupuestaria al 31 de diciembre de 2017, del Instituto Tecnológico de Sonora.

a) Notas de Desglose

l) Notas al Estado de Situación Financiera

Nota 1. Efectivo y equivalentes

Este renglón se integra como sigue:

	<u>2017</u>	<u>2016</u>
Efectivo	\$ 258,044	\$ 275,677
Bancos/Tesorería	18'080,489	39'731,957
Inversiones Temporales	200'264,544	363'207,972
Fondos con afectación específica	26'555,405	34'190,522
	-----	-----
	\$ 245'158,482	\$ 437'406,128
	=====	=====



Instituto Tecnológico de Sonora
Notas a los estados financieros
Al 31 de Diciembre de 2017 y 2016
 (Cifras en pesos)

CUENTA PÚBLICA 2017

Estos bienes se encuentran representados principalmente por depósitos bancarios e inversiones en instrumentos de alta liquidez, con vencimientos no mayores a 90 días, y se presentan valuadas a su costo de adquisición más intereses devengados, importe similar al valor de mercado de esas inversiones.

Al 31 de diciembre de 2017 y 2016 el Instituto ha operado con instrumentos financieros de papel y fondos de valores gubernamentales.

En cuanto a los Recursos de Fondos con afectación específica se encuentran integrados de la siguiente manera:

<i>Descripción</i>	2017	2016
Fondo para Elevar la Calidad de la Educación Superior 2015		248,838
Programa de Expansión en la Oferta Educativa en Educación Media Superior y Superior 2009		5'740,124
Programa de Expansión en la Oferta Educativa en Educación Media Superior y Superior 2016		914,823
PFCE 2016		6'587,122
PROEXES 2017 oferta educativa	233,419	
FAM 2017	7'138,018	
Proyectos con Afectación Específica	19'183,968	20'699,615
Total	\$26'555,405	\$34'190,522

Nota 2. Derechos a recibir efectivo o equivalentes

Este renglón se integra como sigue:

	<u>2017</u>	<u>2016</u>
2.1 Cuentas por cobrar a corto plazo	\$ 42'629,986	\$ 95'402,526
2.2 Deudores Diversos Por Cobrar a Corto plazo	12'276,591	6'872,853
2.3 Préstamos otorgados a corto plazo	1'981,619	1'635,726
	-----	-----
	\$ 56'888,196	\$ 103'911,105
	=====	=====

Instituto Tecnológico de Sonora
Notas a los estados financieros
Al 31 de Diciembre de 2017 y 2016
 (Cifras en pesos)

CUENTA PÚBLICA 2017

2.1 Cuentas por cobrar a corto plazo

Las Cuentas por Cobrar a corto plazo por 2017, están representadas principalmente por \$545,512 de Subsidios, \$32'070,792 de Colegiaturas por Cobrar y Otras cuentas por cobrar de servicios prestados por \$7'189,450, dentro de la cual se incluyen las del área de Negocios, entre otros cuentas por cobrar por \$2'824,232.

Las Cuentas por Cobrar a corto plazo por 2016, están representadas principalmente por \$27'357,067 de Subsidios, \$ 59'435,371 de Colegiaturas por Cobrar y Otras cuentas por cobrar por \$ 7'478,735, dentro de la cual se incluyen las del área de Negocios, entre otros cuentas por cobrar por \$1'131,353.

Subsidios

Al cierre del ejercicio 2017 no se habían recibido \$545,512 de subsidios federales, así como \$28'521,901 de subsidio estatal registrados en cuentas de orden.

Así mismo al cierre del ejercicio 2016 quedaban pendientes de recibir \$2'494,836 de subsidios federales y \$24'862,231 de subsidio estatal.

	<u>2017</u>	<u>2016</u>
Subsidio Estatal Ordinario	\$	\$ 24'862,231
Subsidio Federal Ordinario	545,512	2'494,836
	-----	-----
Total	\$ 545,512	\$ 27'357,067
	=====	=====

Los importes pendientes de cobro de subsidios de años anteriores se encuentran desglosados en las **Notas de Memoria: cuentas de orden.**

Colegiatura por Cobrar

	<u>2017</u>	<u>2016</u>
Colegiatura por Cobrar	\$ 32'070,792	\$ 59'435,371
	=====	=====




Instituto Tecnológico de Sonora
Notas a los estados financieros
Al 31 de Diciembre de 2017 y 2016
 (Cifras en pesos)

CUENTA PÚBLICA 2017

A continuación se desglosa el componente de la cuenta de Colegiaturas:

	<u>2017</u>	<u>2016</u>
Licenciatura	\$ 30'354,699	\$ 56'995,962
Maestría	1'651,387	2'339,364
Doctorado	34,376	92,344
Colegiaturas (Empleados)	30,330	7,701
	-----	-----
	\$ 32'070,792	\$ 59'435,371
	=====	=====

2.2 Deudores diversos por cobrar a corto plazo

El reglón de Deudores diversos por cobrar a corto plazo al cierre del ejercicio 2017, se encuentra integrado principalmente por pagos de Operadora Sonora Soft \$2'150,951, Funcionarios y Empleados \$4'672,553, impuestos y cuotas por acreditar \$ 844,459, saldo intercompañías \$935,562 entre otros, y en el ejercicio 2016, se encuentra integrado principalmente por pagos de Operadora Sonora Soft \$2'150,951, impuestos y cuotas por acreditar \$ 157,910, saldo intercompañías \$676,911 entre otros.

Nota 3. Derechos a recibir Bienes o Servicios

	<u>2017</u>	<u>2016</u>
Anticipos a Proveedores por prestación de Servicios a corto plazo	\$ 12'154,502	\$ 11'623,805
	=====	=====

Este importe se integra por los anticipos otorgados a proveedores por la ejecución de contratos de entrega de bienes, materiales, obra o servicios en moneda nacional y extranjera.

Instituto Tecnológico de Sonora
Notas a los estados financieros
Al 31 de Diciembre de 2017 y 2016
(Cifras en pesos)

CUENTA PÚBLICA 2017

Nota 4. Bienes Disponibles para su Transformación o Consumo (Inventarios y Almacenes)

	<u>2017</u>	<u>2016</u>
Inventarios y Almacén	\$142'167,246	\$140'834,176

Este renglón se integra como sigue:

	<u>2017</u>	<u>2016</u>
4.1 Inventario de terrenos Frac. Los Misioneros	\$35'953,613	\$ 48'094,844
4.2 Lotes para venta de 1ra. Etapa de Frac. Los Misioneros	735,791	614,431
4.3 Lotes para venta de 2da. Etapa de Frac. Los Misioneros	521,235	521,235
4.4 Lotes para venta de 3ra. Etapa de Frac. Los Misioneros	36'052,630	
4.5 Obra en proceso 3ra Etapa Frac. Los Misioneros	1'493,677	23'030,223
4.6 Obra en proceso 4ta Etapa	2'255,358	2'255,358
4.7 Inventario de DIAPYME	60'599,244	60'599,244
4.8 Otros inventarios	4'555,698	5'718,841
	-----	-----
	\$ 142'167,246	\$ 140'834,176
	=====	=====

4.1 El Inventario de terrenos Misioneros se integra del remanente que se tiene sobre la adquisición y gastos iniciales de urbanización menos el costo de las etapas que ya se pasaron a venta (primera, segunda y tercera etapa)

4.2-4.3 y 4.4 Los lotes de venta de la 1ra. Etapa de Misioneros se integra a diciembre de 2017 por 6 lotes y a diciembre de 2016 por 5 lotes. Los lotes de venta de la 2da. Etapa de Misioneros al cierre de diciembre 2017 se integra por 2 lotes, siendo este el mismo número de lotes con el cual se cerró 2016. Los lotes para venta de la 3ra. Etapa de Misioneros al cierre de diciembre 2017 se integra por 141 lotes. A estos inventarios se le aplica el método de costeo identificado, en el cual se le asigna los costos por partidas individuales considerando la dimensión, ubicación y costo de m2.

Instituto Tecnológico de Sonora
Notas a los estados financieros
Al 31 de Diciembre de 2017 y 2016
 (Cifras en pesos)

CUENTA PÚBLICA 2017

4.5 El saldo de los gastos de Obra en proceso de la 3ra. Etapa al 31 de diciembre del 2017 es por \$1'493,677 los cuales corresponden al costo de construcción de la barda perimetral para futuras etapas y a diciembre del 2016 son \$23'030,223 por concepto gastos de obra en proceso.

4.6 Los gastos de Obra en proceso de la 4ta. Etapa al 31 de diciembre del 2017 es por \$2'255,357, siendo este el mismo importe con el cual se cerró 2016, dichos gastos son por concepto de pagos de regularización de terrenos de esta etapa ante el Municipio de Cajeme, así como gastos iniciales de la obra en proceso.

4.7 El inventario de DIAPYME se integra por la inversión por la adquisición de terreno, pavimentación, obras de cabeza de agua potable, alcantarillado y de Comisión Federal de Electricidad, instalación de agua potable y energía eléctrica, costo de la construcción de naves y elaboración de proyecto y estudios ambientales. Se encuentra determinado como costo de naves de la 1ra. Etapa por \$35'417,786 (9 naves).

4.8 En cuanto a los Otros Inventarios se reconocen al costo histórico de adquisición y se valúan utilizando el método de costos promedios. El monto presentado en los estados financieros no excede al valor de realización de los mismos.

El Instituto no acostumbra determinar una estimación para obsolescencia de inventarios. En caso de determinarse que existe este hecho, se aplican contra los resultados del ejercicio en que esto suceda.

El reglón de Almacén al cierre de diciembre 2017, se encuentra integrado principalmente por papelería.

Nota 5. Estimación por Pérdida o Deterioro de Activos Circulantes

	<u>2017</u>	<u>2016</u>
Estimaciones para Cuentas Incobrables por Derechos a Recibir Efectivo o Equivalentes	\$ 7'873,995 =====	\$ 7'518,523 =====

Instituto Tecnológico de Sonora
Notas a los estados financieros
Al 31 de Diciembre de 2017 y 2016
(Cifras en pesos)

CUENTA PÚBLICA 2017

Se tiene la política de establecer una estimación para cuentas de cobro dudoso tomando como base los saldos específicos sobre los que su recuperabilidad es incierta. En el ejercicio 2017 se dio un incremento del 4.73% en este renglón

Nota 6. Inversiones Financieras a largo plazo: Fideicomisos Mandatos y Análogos

	<u>2017</u>	<u>2016</u>
Fideicomisos Mandatos y Análogos	\$ 610'229,819	\$ 580'742,948
	=====	=====

Dentro de los Fideicomisos, mandatos y Análogos, el Instituto cuenta con Fondos de Inversión de Recursos Propios y Fondos de Inversión de Recursos Extraordinarios, los cuales se integran de la siguiente forma:

Fondos de Inversión de Recursos Propios

	2017	2016
Fideicomiso para garantizar las aportaciones a los Fondos de Pensiones. Este fideicomiso tiene como propósito garantizar en forma oportuna, las aportaciones necesarias para los fondos de pensiones y primas de antigüedad que tiene establecido en beneficio de sus trabajadores y que se menciona en Notas de Gestión Administrativa 4 . Se opera a través de Banorte S.A y BBVA Bancomer, S.A	\$ 309'982,278	\$ 274'659,269

Fideicomiso para contingencias. Se creó para cubrir erogaciones en bienes y servicios por actos ajenos a la Institución, derivados de fenómenos económicos, meteorológicos, delictivos y de cualquier otra naturaleza que




Instituto Tecnológico de Sonora
Notas a los estados financieros
Al 31 de Diciembre de 2017 y 2016
(Cifras en pesos)

CUENTA PÚBLICA 2017

<p>podieran afectar seriamente las instalaciones y operaciones del Instituto Tecnológico de Sonora. Se maneja en Banco Santander (México), S.A.</p>	185'590,212	173'684,820
<p>Fideicomiso para infraestructura. Está destinado para la construcción de espacios físicos que permitan atender los requerimientos de infraestructura en sus Campus ubicados en las unidades académicas de Cd. Obregón, Navojoa, Guaymas y Empalme, en el Estado de Sonora. Se maneja a través de Banorte, S.A.</p>	20'810,529	22'915,143
<p>Fideicomiso para desarrollo académico. El propósito de este fideicomiso, es financiar el desarrollo académico, la investigación, la extensión y difusión de cultura a través de la formación de profesionales investigadores y técnicos útiles a la sociedad, incrementando la calidad de los alumnos que ingresan, se forman y egresan de la Institución. Se opera a través de BBVA Bancomer, S.A.</p>	62'849,183	65'584,069
	-----	-----
	\$ 579'232,202	\$ 536'843,301
	=====	=====

Al 31 de diciembre de 2017 y 2016, el total de rendimientos generados por estos fondos ascendieron a \$36'672,466 y \$21'341,160, respectivamente.

Durante los ejercicios terminados al 31 de diciembre de 2017 y 2016, previo acuerdo de los Comités Técnicos, se liberaron fondos de los fideicomisos por \$10'244,721 y \$58'924,496 respectivamente. En cuanto a las liberaciones del ejercicio 2017, éstas fueron principalmente para financiar el desarrollo académico, la investigación, la extensión y difusión de cultura por \$6'970,020 y

Instituto Tecnológico de Sonora
Notas a los estados financieros
Al 31 de Diciembre de 2017 y 2016
(Cifras en pesos)

CUENTA PÚBLICA 2017

así como para infraestructura por \$3'274,701. En el ejercicio 2016, éstas fueron para garantizar las aportaciones a los fondos de pensiones por \$31'781,280 y préstamos autorizados (así como su recuperación), para financiar el desarrollo académico, la investigación, la extensión y difusión de cultura por la cantidad de \$2'545,003, por el fideicomiso de infraestructura la cantidad de \$24'598,213.

Fondos de Inversión de Recursos Federales Extraordinarios

	2017	2016
<p>Fideicomiso PRODEP que tiene como objetivo completar la formación de profesores en activo para alcanzar los perfiles deseables; prever la formación e incorporar nuevos profesores con los atributos adecuados; mejorar la proporción de profesores de tiempo completo de acuerdo con las normas del Programa para el Desarrollo Profesional Docente para el Tipo Superior PRODEP. Se opera a través de BBVA Bancomer, S.A.</p>	\$ 9'306,802	\$ 13'097,327
<p>Fideicomiso de PROFOCIE 2015, PFCE 2016 y PFCE 2017 que tiene como objetivo contribuir a incrementar el número de estudiantes en programas educativos de nivel Técnico Superior Universitario y de Licenciatura acreditados por organismos reconocidos por el Consejo para la Acreditación de la Educación Superior, A.C. (COPAES) y/o en el nivel 1 de los Comités Interinstitucionales para la evaluación de la educación Superior (CIEES). Se opera a través BBVA Bancomer, S.A</p>	21'690,815 ----- \$ 30'997,617 =====	30'802,320 ----- \$ 43'899,647 =====



Instituto Tecnológico de Sonora
Notas a los estados financieros
Al 31 de Diciembre de 2017 y 2016
(Cifras en pesos)

CUENTA PÚBLICA 2017

Al 31 de diciembre de 2017 y 2016, el total de rendimientos generados por estos fondos ascendieron a \$3'113,623 y \$890,600, respectivamente.

Durante los ejercicios terminados al 31 de diciembre de 2017 y 2016, previo acuerdo de los Comités Técnicos, se liberaron fondos de los fideicomisos por \$50'585,783 y \$20'697,516, respectivamente. En el ejercicio 2017 estas liberaciones fueron por gastos autorizados por el Comité Técnico de PFCE 2016 y PFCE 2017 por un monto de \$37'457,871 y 6'966,680 respectivamente, así mismo PRODEP por un importe de \$6'161,231, lo anterior para dar cumplimiento a las metas autorizadas y en el ejercicio 2016 fueron por PROFOCIE 2014 con un monto de \$3'635,972, PROFOCIE 2015 por \$8'132,501 y PRODEP por un importe de \$8'929,043, lo anterior para dar cumplimiento a las metas autorizadas.

Así mismo en el ejercicio 2017 se integraron aportaciones a los fideicomisos de Programa para el Desarrollo Profesional Docente para el Tipo Superior PRODEP un importe de \$1'422,409 y al Programa Fortalecimiento de la Calidad Educativa PFCE 2016 y PFCE 2017 importes por \$6'586,104 y \$25'983,016 respectivamente y en el ejercicio 2016 se integraron aportaciones a los fideicomisos de Programa para el Desarrollo Profesional Docente para el Tipo Superior PRODEP un importe de \$279,432, al Programa de Fortalecimiento de la Calidad en Instituciones Educativas PROFOCIE 2015 un importe por \$8'124,287 y por el Programa Fortalecimiento de la Calidad Educativa PFCE 2016 importe de \$30'352,676.

Nota 7. Inversiones Financieras a largo plazo: Participaciones y Aportaciones de Capital.

	<u>2017</u>	<u>2016</u>
Participaciones y Aportaciones de Capital	\$ 142'873,824	\$ 158'760,630
	=====	=====

Parque Tecnológico SONORASOFT

Dentro del rubro de Participaciones y Aportaciones de Capital, se integra por Aportaciones al Parque Tecnológico SONORASOFT por \$61'514,268 de los ejercicios 2017 y 2016.

Instituto Tecnológico de Sonora
Notas a los estados financieros
Al 31 de Diciembre de 2017 y 2016
(Cifras en pesos)

CUENTA PÚBLICA 2017

El Parque Tecnológico de Software de Ciudad Obregón Sonora (PTSW), surgió a partir de una iniciativa tripartita del Instituto Tecnológico de Sonora (ITSON), el Gobierno Federal, Estatal y las empresas del Sector de Tecnologías de la Información (TI) de Sonora, representadas por la Asociación TI Sonora, con el objeto de contribuir a la reconversión económica regional, a través de agregar valor a los productos y servicios e incrementar las oportunidades de inversión y empleo para la región y de esta manera apoyar a mejorar la calidad de vida de la sociedad. A partir del 2006 al 2010 se realizaron aportaciones en infraestructura al fideicomiso del Parque Tecnológico de Software por la cantidad de \$61'514,268.

Al 31 de diciembre del 2017 y 2016, el Instituto tiene inversiones en partes sociales las cuales fueron valuadas por el método de participación y se integran como sigue:

	Porcentaje de Participación	<u>2017</u>	<u>2016</u>
Novutek, S.C.	99.97%	\$ 74'182,305	\$ 91'761,903
Diagnósticos Integrales en Patología Animal, S.C.	50.00%	7'528,571	5'814,411
Servicios Profesionales en Educación, S.C.	99.00%	(351,319)	(329,951)
		-----	-----
		\$ 81'359,557	\$ 97'246,363
		=====	=====

Novutek, S.C., tiene por objeto la prestación de servicios de desarrollo de software de captura de información y de realizar u organizar cursos de educación continua.

Diagnósticos Integrales en Patología Animal, S.C., tiene por objeto la operación y administración de todo lo relacionado con análisis de laboratorios de patología animal y efectuar programas de control de calidad en toda clase de productos de origen animal.

Instituto Tecnológico de Sonora
Notas a los estados financieros
Al 31 de Diciembre de 2017 y 2016
(Cifras en pesos)

CUENTA PÚBLICA 2017

Servicios Profesionales en Educación, S.C., tiene por objeto la importación y exportación de bienes y servicios, además realizar, impartir u organizar cursos de educación continua que auxilien en los procesos de creación, conservación y renovación de la cultura profesional en la Sociedad. Cabe señalar que la empresa dejo de tener operaciones normales a partir del 1 de julio de 2013.

La participación en los resultados de las entidades asociadas representó para el Instituto un crédito a resultados en 2017 por \$-15'886,806 y en 2016 por \$1'942,178.

Algunos conceptos de la información del Estado de Situación Financiera y del estado de actividades de las entidades en las que se tiene inversión se presentan como sigue:

	<i>Diagnósticos</i>	<i>Servicios</i>	
	<i>Integrales en</i>	<i>Profesionales en</i>	
	<i><u>Novutek, S.C.</u></i>	<i><u>Patología Animal, S.C.</u></i>	
		<i><u>Educación, S.C.</u></i>	
Total activo	\$ 133'056,392	\$ 17'037,466	\$ 387,948
Total pasivo	58'851,826	1'980,323	742,816
Capital contable	74'204,566	15'057,143	-354,868
Total ingresos	40'456,417	21'198,407	
Total egresos	54'041,290	17'770,085	
ISR, PTU e IETU del ejercicio	0		
Utilidad (pérdida) neta	\$ -13'584,873	\$ 3'428,322	

Nota 8. Derechos a Recibir Efectivo o Equivalentes a Largo Plazo

	<u>2017</u>	<u>2016</u>
Documentos por Cobrar a Largo Plazo	\$ 28'045,978	\$ 39'841,800
	=====	=====

En sesión ordinaria del Consejo Directivo del día 28 de Octubre de 2014 se autorizaron préstamos con garantías de bienes de consumo duradero al personal planta de la institución, con el objetivo de elevar la calidad de vida de los trabajadores mediante el otorgamiento de préstamos a una tasa inferior a la establecida para créditos bancarios y superior a la tasa de inversión otorgada en

Instituto Tecnológico de Sonora
Notas a los estados financieros
Al 31 de Diciembre de 2017 y 2016
(Cifras en pesos)

CUENTA PÚBLICA 2017

inversiones a plazo por las Instituciones bancarias, así como para Fortalecer el Fondo de contingencias para el pago de los fondos de seguridad social de los trabajadores del Instituto Tecnológico de Sonora (BANORTE F/744736).

La cuenta refleja el saldo de los préstamos otorgados, así mismo cabe aclarar que los últimos préstamos se otorgaron hasta el primer semestre del 2016.

Nota 9. Bienes Muebles, Inmuebles e Intangibles

Este renglón se integra como sigue:

Inversión:	<u>2017</u>	<u>2016</u>
Bienes Inmuebles		
Terrenos	\$ 398'225,694	\$ 388'978,178
Edificios	1'450'021,439	1'384'856,625
Obras en proceso	<u>21'409,018</u>	<u>40'742,289</u>
	1'869'656,151	1'814'577,092
Bienes Muebles		
Mobiliario y equipo de Admón.	336'910,395	313'847,396
Mobiliario y Equipo Educacional y Recreativo	53'306,478	51'740,762
Equipo e Instrumental Médico y de Laboratorio	241'808,208	235'092,964
Vehículos y Equipo de Transporte	59'222,442	56'585,775
Maquinaria, Otros Equipos y Herramientas	90'010,969	88'236,554
Activos Biológicos	<u>1'523,219</u>	<u>2'167,420</u>
	782'781,711	747'670,871

Instituto Tecnológico de Sonora
Notas a los estados financieros
Al 31 de Diciembre de 2017 y 2016
(Cifras en pesos)

CUENTA PÚBLICA 2017

Activos Intangibles

Software	11'257,169	7'287,773
	-----	-----
	2'663'695,031	2'569'535,736
	-----	-----
Depreciación acumulada	(1'306'311,045)	(1'235'125,785)
	-----	-----
Neto	\$ 1'357'383,986	\$ 1'334'409,951
	=====	=====

La depreciación se calcula por el método de línea recta a partir del mes de adquisición, utilizando las tasas anuales que a continuación se mencionan:

Cuenta	% Anual de depreciación
Edificios	3.33, 5
Mobiliario y equipo de Admón.	8.33, 10, 16.66, 20, 25
Mobiliario y Equipo Educativo y Recreativo	10, 16.66, 20
Equipo e Instrumental Médico y de Laboratorio	10
Vehículos y Equipo de Transporte	20
Maquinaria, Otros Equipos y Herramientas	8.33, 10, 16.66
Activos Biológicos	16.66

El valor de las propiedades y equipo se revisa cuando existen indicios de deterioro en el valor de dichos activos. En estos casos, se determina el valor de recuperación de los activos mediante la obtención de su precio de venta y su valor de uso. Cuando el valor de su recuperación es inferior el valor neto en libros, la diferencia se reconoce como una pérdida por deterioro.

En el ejercicio 2017 se capitalizaron obras construidas con el Fondo de Aportaciones Múltiples (FAM) del convenio 2011 y 2012 por \$2'000,000 y \$713,545 respectivamente del Laboratorio de Gastronomía Unidad Guaymas y del convenio 2014 Edificio Laboratorio Química y Tecnología de Alimentos Unidad Nainari por \$ 14'119,999.

Instituto Tecnológico de Sonora
Notas a los estados financieros
Al 31 de Diciembre de 2017 y 2016
(Cifras en pesos)

CUENTA PÚBLICA 2017

En el ejercicio 2016 se capitalizaron obras construidas con el Fondo de Aportaciones Múltiples (FAM) del convenio 2011 por \$400,000 correspondientes al Laboratorio de alimentos y bebidas Unidad Nainari, así como de recursos de SIDUR de convenio de 2013 por \$3'631,476 para suministro e instalación de pasto artificial para cancha de futbol soccer Unidad Navojoa.

Nota 10. Pasivo

Este renglón se integra como sigue:

	<u>2017</u>	<u>2016</u>
Servicios Personales por Pagar a Corto Plazo	\$ 6'230,617	\$ 6'636,871
Proveedores por pagar a corto plazo	11'061,903	9'271,659
Contra p/Obras Pública a corto plazo	1'524,609	239,849
Retenciones y Contribuciones por Pagar a Corto Plazo	32'583,439	15'521,511
Otras Cuentas por Pagar a Corto Plazo	7'924,653	35'016,014
	-----	-----
	\$ 59'325,221	\$ 66'685,904
	=====	=====

Al cierre del ejercicio 2017 el concepto de Otras cuentas por pagar a Corto Plazo se integra principalmente por provisiones de gastos por \$2'375,172 y vales de despensa por \$ 2'701,669.

Al cierre del ejercicio 2016 el concepto de Otras cuentas por pagar a Corto Plazo se integra principalmente por subsidios no aplicados a resultados por \$17'860,651 y aportaciones voluntarias de empleados para la caja de ahorro por \$13'837,974.

Instituto Tecnológico de Sonora
Notas a los estados financieros
Al 31 de Diciembre de 2017 y 2016
 (Cifras en pesos)

CUENTA PÚBLICA 2017

II) Notas al Estado de Actividades

Ingresos de Gestión

Concepto	2017			2016		
	Importe	%	Total	Importe	%	Total
Ingresos por ventas de bienes y servicios			253,291,618			249,091,394
Ingresos por ventas de bienes y servicios de organismos descentralizados (1)	253,291,618	23%		249,091,394	21%	
Participaciones, Aportaciones, Transferencias, Asignaciones, Subsidios y Otras Ayudas			784,644,857			881,193,728
Convenios		0%		39,119,663	3%	
Subsidios y Subvenciones (2)	784,644,857	71%		841,140,267	73%	
Ayudas sociales		0%		933,798	0%	
Otros Ingresos y Beneficios			70,109,680			44,757,544
Intereses ganados de valores, créditos, bonos y otros.	59,356,328	5%		38,437,905	3%	
Otros Ingresos Financieros	2,797,931	0%		12,099,716	1%	
Otros ingresos de Ejercicios Anteriores	19,155,315	2%		-12,807,981	-1%	
Bonificaciones y Descuentos Obtenidos	568,748	0%		346,027	0%	
Dif por tipo de cambio a favor en efectivo y equivalentes	-734,931	0%		1,577,652	0%	
Utilidades por Participación Patrimonial	-11,887,933	-1%		2,758,215	0%	
Otros Ingresos y Beneficios varios	854,222	0%		2,346,009	0%	
Total Ingresos y Otros Beneficios			1,108,046,156			1,175,042,666

1. Ingresos por ventas de bienes y servicios de organismos descentralizados

Este rubro se integra principalmente por ingresos de Colegiaturas que se obtuvieron por inscripciones de nivel Licenciatura en los ciclos Enero-Mayo, Verano y Agosto-Diciembre, Maestría por los ciclos Enero-Abril, Mayo-Agosto y Septiembre-Diciembre y Doctorado de los ciclos Enero-Junio y Julio-Diciembre; así como otros ingresos cobrados en el Instituto e Ingresos de Entidades Auxiliares.

2. Subsidios y Subvenciones

De acuerdo con comunicación oficial de la Subsecretaría de Educación Superior e Investigación Científica de la Secretaría de Educación Pública, el subsidio autorizado de Fondo Genérico por el ejercicio 2017 fue de \$483'953,146 más rendimientos generados por un importe de \$2,388, para un importe total de \$483'955,534, adicionando al mismo el importe de \$8'611,557 por concepto de Apoyo Financiero para llevar acabo el

Instituto Tecnológico de Sonora
Notas a los estados financieros
Al 31 de Diciembre de 2017 y 2016
 (Cifras en pesos)

CUENTA PÚBLICA 2017

desarrollo de acciones para cumplir compromisos contractuales con el personal, destinando a la institución un total de \$492'567,091 el cual fue recaudado en su totalidad al cierre del ejercicio.

El subsidio autorizado de Fondo Genérico por el ejercicio 2016 fue de \$472'963,065, adicionando al mismo los importes de \$1'895,416 de Carrera Docente, Fondo de Apoyo para Saneamiento Financiero y para la Atención a Problemas Estructurales de las Universidades Públicas Estatales 2016 Modalidad "A": Apoyo a Reformas Estructurales \$11'179,996, Modalidad "B" Reconocimiento de Plantillas \$585,490, Fondo de Apoyo para Saneamiento Financiero y para la Atención a Problemas Estructurales de las Universidades Públicas Estatales 2016 Modalidad "C": Saneamiento Financiero \$57'255,827, Apoyo Financiero para llevar a cabo el desarrollo de acciones para cumplir compromisos contractuales con el personal \$10'404,592, destinando a la institución un total de \$ 554'284,386 del cual se obtuvo al cierre del ejercicio \$551'789,550.

Por parte del Gobierno del Estado de Sonora, el Congreso autorizó para el ejercicio de 2017 la cantidad de \$267'544,493 de la cual se recaudó al cierre del ejercicio \$239'023,592. En 2016 el subsidio autorizado fue de \$261'747,229 del cual se obtuvo la cantidad de \$236'884,998.

El importe de los subsidios federales y estatales recibidos durante los ejercicios 2017 y 2016 fue por \$731'590,683 y \$788'674,548, respectivamente.

Adicionalmente se recibieron subsidios extraordinarios para programas o proyectos específicos como sigue:

	<u>2017</u>	<u>2016</u>
- Programa Fortalecimiento de la Calidad Educativa PFCE 2016	\$	\$ 36'938,780
- Programa Fortalecimiento de la Calidad Educativa PFCE 2017 (incluye rendimientos por \$55,138)	26'038,154	
- Programa para el Desarrollo Profesional Docente Par a el tipo superior (PRODEP)	1'422,409	279,432
- Programa de Expansión en la Oferta Educativa en Educación Media Superior y Superior		1'218,166
- Fondo de Aportaciones Múltiples (FAM) 2017	14'806,322	
- Programa Expansión de la Educación Media Superior y Superior (PROEXES) 2017	228,859	

Instituto Tecnológico de Sonora
Notas a los estados financieros
Al 31 de Diciembre de 2017 y 2016
(Cifras en pesos)

CUENTA PÚBLICA 2017

- Fondo de Apoyo para Saneamiento Financiero y para la Atención a Problemas Estructurales de las Universidades Públicas Estatales Modalidad "A": Apoyo a Reformas Estructurales	7'369,904
- Programa de apoyo financiero para el programa de Carrera Docente	3'188,526

	\$ 53'054,174
	=====
	\$ 38'436,378
	=====

Gastos y Otras Partidas

Concepto	2017			2016		
	Importe	%	Total	Importe	%	Total
Gastos de Funcionamiento			1,188,767,197			1,061,386,638
Servicios Personales	842,626,101	64%		786,658,613	66%	
Materiales y suministros	87,542,120	7%		81,036,722	7%	
Servicios Generales	258,598,976	20%		193,691,303	16%	
Transferencias, Asignaciones, Subsidios y Otras Ayudas			34,513,836			31,254,358
Ayudas Sociales	34,513,836	2%		31,244,658	3%	
Donativos		0%		9,700	0%	
Otros Gastos y perdidas Extraordinarias			88,763,465			100,710,188
Estimaciones, Depreciaciones, Deterioros, Obsolencias y Amortizaciones	88,739,550	7%		100,710,133	8%	
Disminución de Inventarios	935	0%		55	0%	
Otros Gastos Varios	22,980	0%				
Bienes Muebles, Inmuebles e Intangibles			0			0
Bienes Muebles, Inmuebles e Intangibles por capitalizar		0%			0%	
Total Gastos y Otras Pérdidas			1,312,044,499			1,193,351,185

Dentro de las partidas más importantes se encuentra el concepto de Servicios Personales, que equivale al 64% del total de gasto que incluyen Remuneraciones al personal de carácter permanente y Remuneraciones adicionales y especiales como parte de las partidas más relevantes, además de Servicios Generales 20% en el cual se incluyen gastos de Servicios Profesionales, Científicos y Técnicos y Otros Servicios y Servicios de Instalación, Reparación, Mantenimiento y Conservación como los conceptos más significativos.



Instituto Tecnológico de Sonora
Notas a los estados financieros
Al 31 de Diciembre de 2017 y 2016
(Cifras en pesos)

CUENTA PÚBLICA 2017

Recursos para proyectos específicos

El Instituto recibe subsidios extraordinarios que están destinados a un fin específico, por lo que se manejan y controlan en forma separada del subsidio de gasto corriente y se consideran como patrimonio temporalmente restringido a las aplicaciones acordadas en los convenios.

En el caso de aplicaciones para compras de activo fijo, una vez satisfechos los requisitos, estos activos son liberados de restricciones y pasan a formar parte del patrimonio no restringido.

Los subsidios recibidos por los ejercicios terminados el 31 de diciembre de 2017 y 2016 son los siguientes:

PFCE. Programa Fortalecimiento de la Calidad Educativa.

PROFOCIE. Programa de Fortalecimiento de la Calidad en Instituciones Educativas.

PRODEP. Programa para el Desarrollo Profesional Docente para el Tipo Superior.

FAM. Fondo de Aportaciones Múltiples.

FONDO PYME. Fondo de Apoyo para la Micro, Pequeña y Mediana Empresa.

Oferta Educativa. (Apoyo Extraordinario).

FECES. Fondos Extraordinarios de Apoyo a la Educación Superior, antes Modelo de Asignación Adicional (Fórmula CUIA).

Programa Carrera Docente (UPES) (Universidades Públicas Estatales) (Fondo extraordinario).

Apoyos para la Atención a Problemas Estructurales de las Universidades Públicas Estatales.

Programa Expansión de la Educación Media Superior y Superior (PROEXES).

Los recursos provenientes de estos programas, tuvieron su origen y se aplicaron como se menciona a continuación:

Instituto Tecnológico de Sonora
Notas a los estados financieros
Al 31 de Diciembre de 2017 y 2016
(Cifras en pesos)

CUENTA PÚBLICA 2017

Integración de Subsidios Federales, Estatales y Recursos Propios
 Por el ejercicio del 1° de enero al 31 de diciembre de 2017

Subsidios Federales (1)	\$	510'372,644
Subsidios Estatales (1)		248'497,467
Recursos Propios		493'498,204
Subsidios Federales de Ejercicios Anteriores		46'200,533
Fondo de Aportaciones Múltiples		10'362,229
Convenios con Organismos Federales		7'536,661

Total ejercido institucional partidas presupuestarias	\$	1,316'467,738
		=====
Capitalización de Bienes Muebles, Inmuebles e Intangibles		(93'186,704)
Otros Gastos y Pérdidas Extraordinarias		88'763,465

Total de Gastos y Otras Pérdidas (2)	\$	1,312'044,499
		=====

- (1) La suma de Subsidios Federales y Estatales recaudados en el año 2017 es por la cantidad de \$784'644,857 la cual aparece en el apartado **II Notas al Estado de Actividades, Ingresos de Gestión** (se integra por \$784'587,330.74 de convenios y \$57,526.60 de rendimientos recibidos al envío).
- (2) El Total de Gastos y Otras Pérdidas por \$1,312'044,499 la cual aparece en el apartado de **II Notas al Estado de Actividades, Ingresos de Gestión**.



Instituto Tecnológico de Sonora
Notas a los estados financieros
Al 31 de Diciembre de 2017 y 2016
 (Cifras en pesos)

CUENTA PÚBLICA 2017

AÑO 2017

Subsidios federales ejercicio 2017

SUBSIDIO	CLAVE	PARTIDA	CLAVE ITSON	CONVENIO	RECAUDADO	EJERCIDO	MONTO POR EJERCER	COMENTARIOS
Subsidio Federal Ordinario	U006	Servicios Personales	E1A	323,181,102	323,181,102	323,181,102	0	
		Materiales y Suministros, Servicios Generales	AOF, ADF	169,383,601	169,383,601	169,383,601	0	
Carrera Docente Extraordinario	U040	Servicios Personales	FCD	3,188,526	3,188,526	3,188,526	0	
Fondo de Apoyo para el Saneamiento Financiero y la Atención a Problemas Estructurales de las Universidades Públicas Estatales, Modalidad A Reformas Estructurales.	U081	Servicios Personales	FES	7,369,904	7,369,904	7,369,904	0	
Programa para el Desarrollo Profesional Docente	S247	Materiales y Suministros, Servicios Generales, Transferencias, Asignaciones, Subsidios y otras Ayudas y Bienes Muebles, Inmuebles e Intangibles	F1P	1,422,409	1,422,409			Este subsidio se acumula al saldo de la cuenta de PRODEP de ejercicios anteriores y se ejercerá posteriormente según autorizaciones.
Programa Expansión de la Educación Media Superior y Superior	U079	Materiales y Suministros	F6T	20,049	20,049	7,128	12,921	
		Bienes Muebles, Inmuebles e Intangibles		208,810	208,810	27,279	181,531	
Programa de Fortalecimiento de la Calidad Educativa	S267	Servicios Personales	FBE				0	
		Materiales y Suministros		1,145,404	1,145,404	271,267	874,136	
		Servicios Generales		18,911,232	18,911,232	4,785,452	14,125,780	
		Bienes Muebles, Inmuebles e Intangibles		5,926,380	5,926,380	2,158,385	3,767,995	
Total Ejercido Subsidios Federales 2017				530,757,417	530,757,417	510,372,644	18,962,364	

Fondo de Aportaciones Múltiples

SUBSIDIO	CLAVE	PARTIDA	CLAVE ITSON	CONVENIO	RECAUDADO	EJERCIDO	MONTO POR EJERCER	COMENTARIOS
Fondo de Aportaciones Múltiples	RAMO 33	Bienes Muebles, Inmuebles e Intangibles	F8I	3,787,188	3,787,188		3,787,188	El convenio original fue por \$10,813,746.91 posteriormente se fueron autorizando 9 reintegros por devolución de remanentes
		Inversión Pública	F8I	11,564,646	11,564,646	10,362,229	1,202,417	
Total Fondo de Aportaciones Múltiples				15,351,834	11,564,646	10,362,229	1,202,417	

Instituto Tecnológico de Sonora
Notas a los estados financieros
Al 31 de Diciembre de 2017 y 2016
 (Cifras en pesos)

CUENTA PÚBLICA 2017

Subsidios Federales ejercicios anteriores

SUBSIDIO	CLAVE	PARTIDA	CLAVE ISON	CONVENIO	RECAUDADO	EJERCIDO	MONTO POR EJERCER	COMENTARIOS
Fondo para la Ampliación de la Oferta Educativa de Nivel Superior	U079	Bienes Muebles, Inmuebles e Intangibles	F1T			1,483,290		
		Inversión Pública				994,119		
'Programa para el Desarrollo Profesional Docente	S247	Materiales y Suministros	F1P			222,143		
		Sevicios Generales				1,136,411		
		Transferencias, Asignaciones, Subsidios y otras Ayudas				3,900,330		
		Bienes Muebles, Inmuebles e Intangibles				551,280		
Fondo para Elevar la Calidad de la Educación Superior	U067	Materiales y Suministros	F5E			3,226		
		Bienes Muebles, Inmuebles e Intangibles				129,933		
Programa de Expansión en la Oferta Educativa en Educación Media Superior y Superior	U079	Materiales y Suministros	F5T			89,820		
		Bienes Muebles, Inmuebles e Intangibles				608,165		
Programa de Fortalecimiento de la Calidad en Instituciones Educativas 2016	S245	Materiales y Suministros	FBD			2,647,988		
		Sevicios Generales				24,261,560		
		Bienes Muebles, Inmuebles e Intangibles				10,172,269		
Total Ejercido Subidios Federales Años Anteriores				0	0	46,200,533	0	

Convenios con Organismos Federales

Convenios con Organismos Federales		Servicios Personales	IB2			498,744		* Se acumula el ejercido del Recurso de Subsidios Extraordinarios recibidos en el año 2017 y años anteriores.
		Materiales y Suministros				1,699,033		
		Sevicios Generales				2,840,718		
		Transferencias, Asignaciones, Subsidios y otras Ayudas				1,646,857		
		Bienes Muebles, Inmuebles e Intangibles				851,308		
Total Convenios con Organismos Federales				0	0	7,536,661	0	

Instituto Tecnológico de Sonora
Notas a los estados financieros
Al 31 de Diciembre de 2017 y 2016
(Cifras en pesos)

CUENTA PÚBLICA 2017

Subsidio Estatal 2017

SUBSIDIO	CLAVE	PARTIDA	CLAVE ITSON	CONVENIO	RECAUDADO	EJERCIDO	MONTO POR EJERCER	COMENTARIOS
Subsidio Estatal Ordinario		Servicios Personales	E1A	265,920,893	237,885,992	247,359,867	0	El importe de \$9,437,875.10, correspondiente a la segunda quincena de diciembre 2017 fue recaudado al 15 de enero del 2018.
		Materiales y Suministros	BOE	1,623,600	1,137,600	1,137,600	0	correspondiente a la segunda quincena de diciembre 2016 de Materiales y Suministros la cantidad de
Total Subsidios Estatales 2017				267,544,493	239,023,592	248,497,467	0	

Recursos Propios 2017

SUBSIDIO	CLAVE	PARTIDA	CLAVE ITSON	CONVENIO	RECAUDADO	EJERCIDO	MONTO POR EJERCER	COMENTARIOS
RECURSOS PROPIOS		Servicios Personales	AUTOFINANCIABLE, NEGOCIOS, PROYECTOS DE DESARROLLO Y CONVENIOS			261,027,957		
		Materiales y Suministros				50,341,049		
		Sevicios Generales				87,314,102		
		Transferencias, Asignaciones, Subsidios y otras Ayudas				28,966,648		
		Bienes Muebles, inmuebles e intangibles				47,113,114		
		Inversión Pública				18,735,333		
Total Recursos Propios				0	0	493,498,204	0	

Instituto Tecnológico de Sonora
Notas a los estados financieros
Al 31 de Diciembre de 2017 y 2016
(Cifras en pesos)

CUENTA PÚBLICA 2017

III) Notas al Estado de Variación en la Hacienda Pública

Concepto	Hacienda Pública / Patrimonio Contribuido	Hacienda Pública / Patrimonio Generado de Ejercicio Anteriores	Hacienda Pública / Patrimonio Generado del Ejercicio	Ajustes por Cambios de Valor	Total
Rectificaciones de Resultados de Ejercicios Anteriores		-11,233,029.13	254,537.94	0.00	-10,978,491.19
Patrimonio Neto Inicial Ajustado del Ejercicio	1,103,485,368.35			0.00	1,103,485,368.35
Aportaciones	518,752,876.78			0.00	518,752,876.78
Donaciones de Capital	136,348,436.38			0.00	136,348,436.38
Actualización de la Hacienda Pública/Patrimonio	448,384,055.19			0.00	448,384,055.19
Variaciones de la Hacienda Pública / Patrimonio Neto del Ejercicio		1,645,623,311.16	-18,308,519.05	12,946,423.51	1,640,261,215.62
Resultados del Ejercicio (Ahorro/Desahorro)			-18,308,519.05	0.00	-18,308,519.05
Resultados de Ejercicios Anteriores		290,249,338.64		0.00	290,249,338.64
Revalúos		40,437,149.21		0.00	40,437,149.21
Reservas		1,314,936,823.31		12,946,423.51	1,327,883,246.82
Hacienda Pública / Patrimonio Neto Final del Ejercicio 2016	1,103,485,368.35	1,634,390,282.03	-18,308,519.05	12,946,423.51	2,732,513,554.84
Cambios en la Hacienda Pública / Patrimonio Neto del Ejercicio 2017	17,394,263.63			0.00	17,394,263.63
Aportaciones	0.00			0.00	0.00
Donaciones de Capital	17,394,263.63			0.00	17,394,263.63
Actualización de la Hacienda Pública/Patrimonio	0.00			0.00	0.00
Variaciones de la Hacienda Pública / Patrimonio Neto del Ejercicio		-37,749,439.35	-203,998,342.92	0.00	-241,747,782.27
Resultados del Ejercicio (Ahorro/Desahorro)			-203,998,342.92	0.00	-203,998,342.92
Resultados de Ejercicios Anteriores		-18,308,519.05		0.00	-18,308,519.05
Revalúos		0.00		0.00	0.00
Reservas		-19,440,920.3		0.00	-19,440,920.30
Saldo Neto en la Hacienda Pública / Patrimonio 2017	1,120,879,631.98	1,596,640,842.68	-203,743,804.98	12,946,423.51	2,526,723,093.19

1. Donaciones de capital

Al cierre del ejercicio 2017 se presenta un incremento de 11.31% derivado principalmente de obras construidas con Fondo de Aportaciones Múltiples (FAM) del convenio 2011 y 2012 por \$2'000,000 y \$713,545 respectivamente del Laboratorio de Gastronomía Unidad Guaymas y del convenio 2014 Edificio Laboratorio Química y Tecnología de Alimentos Unidad Nainari por \$ 14'119,999, e incremento de semovientes por \$560,720.

Instituto Tecnológico de Sonora
Notas a los estados financieros
Al 31 de Diciembre de 2017 y 2016
(Cifras en pesos)

CUENTA PÚBLICA 2017

IV) Notas al Estado de Flujos de Efectivo

	<u>2017</u>	<u>2016</u>
Efectivo	\$ 258,044	\$ 275,677
Bancos/Tesorería	18'080,489	39'731,957
Inversiones Temporales	200'264,544	363'207,972
Fondos con afectación específica	26'555,405	34'190,522
	-----	-----
	\$ 245'158,482	\$ 437'406,128
	=====	=====

En el ejercicio 2017 se realizaron adquisiciones por un monto de \$93'186,704 dentro del concepto bienes muebles e inmuebles y en el ejercicio 2016 dentro de dicho concepto se realizaron adquisiciones por un monto de \$69'080,707. A continuación se enlista el concepto y monto de bienes muebles e inmuebles:

Concepto	Importe	
	2017	2016
Mobiliario y Equipo de Administración	31,907,916	35,924,818
Mobiliario y Equipo Educativo y Recreativo	2,330,674	1,290,712
Equipo e Instrumental Médico y de Laboratorio	3,674,291	4,742,678
Equipo de Transporte	6,961,294	9,742,486
Maquinaria y Equipo Agropecuario	5,003,935	2,885,569
Bienes Inmuebles	9,247,516	266,503
Activos Intangibles	3,969,396	1,455,198
Inversión Pública	30,091,682	12,772,742
Total	93,186,704	69,080,707



Instituto Tecnológico de Sonora
Notas a los estados financieros
Al 31 de Diciembre de 2017 y 2016
(Cifras en pesos)

CUENTA PÚBLICA 2017

En el ejercicio 2017 y 2016 se presentaron movimientos en partidas y/o rubros que no afectan al efectivo, las principales partidas que afectaron al efectivo se presentan a continuación en la Conciliación de los Flujos de Efectivo Netos de las Actividades de Operación y la cuenta de Ahorro/Desahorro antes de Rubros Extraordinarios.

Concepto	Importes	
	2017	2016
Ahorro/Desahorro antes de rubros Extraordinarios	-122,502,260	92,451,435
<i>Movimientos de partidas (o rubros) que no afectan al efectivo</i>		
Estimaciones, Depreciaciones, Deterioros, Obsolencias y Amortizaciones	88,762,530	100,710,133
Depreciación	88,105,147	100,253,898
Amortización de activo intangible	193,854	232,624
Incrementos en las provisiones	0	0
Deterioro de activos biológicos	463,529	223,611
Disminución de Inventarios	935	55
Disminución de Inventarios de mercancías para ventas	935	55
Otros Ingresos y Beneficios Varios	7,267,382	-10,049,766
Remanentes de Ingresos de Ejercicios Anteriores	19,155,315	-12,807,981
Utilidades por participación patrimonial	-11,887,933	2,758,215
Total	-203,998,343	-18,308,519

b) Notas de Memoria: cuentas de orden

Cuentas de Orden Contables y Presupuestarias

Contables:

Contratos para inversión mediante proyectos para presentación de servicios y similares

Pasivo contingente, tiene por objeto el presentar el saldo del resultado de la Valuación Actuarial del plan de pensiones y prestaciones contingentes del personal del Instituto, el cual al cierre del ejercicio 2017 presenta un importe por \$395'282,564 correspondiente al dictamen 2016 y al cierre

Instituto Tecnológico de Sonora
Notas a los estados financieros
Al 31 de Diciembre de 2017 y 2016
(Cifras en pesos)

CUENTA PÚBLICA 2017

del ejercicio 2016 un importe de \$88'242,122 correspondiente al dictamen 2015. El cálculo actuarial del ejercicio 2017 se encuentra en proceso.

Bien bajo contrato o concesión

Almacén de Consignaciones, tiene por objeto el registro del resguardo de mercancías en stock del Instituto, tales como materiales y papelería, siendo su saldo en los ejercicios 2017 y 2016 por \$19,529 y \$10,781.

Bien bajo contrato o concesión de la Entidad Auxiliar Librerías, al cierre de los ejercicios 2017 y 2016 su importe es por la suma de \$32,869.

Cuentas por cobrar deudora

Colegiaturas por aplicar, tiene por objeto el registro de las colegiaturas incobrables; sin embargo, permite controlar y tener la recuperación de estas mismas, y en los ejercicios 2017 y 2016 cuenta con un saldo por \$75'137,441 y \$40'073,223, respectivamente.

Cuentas de cobro dudoso, tiene por objeto el registro de las cuentas de cobro dudoso tales como anticipos a empleados, su importe es por \$5'233,592 al cierre de los ejercicios 2017 y 2016, respectivamente. De igual manera cabe aclarar que su antigüedad data del ejercicio 2007.

Crédito Educativo por Aplicar, tiene por objeto el registro de cobro dudoso de cargos de crédito educativo; al cierre del ejercicio 2017 y 2016 se cuenta con un saldo de \$215,620, cuya antigüedad data del ejercicio 2010.

Documentos de cobro dudoso, tiene por objeto el registro de una deuda a cargo de Crédito y Ahorro del Noroeste, S.A.P. (CREANORO), que se originó en el año 1998, y quedó contabilizado en los ejercicios 2017 y 2016 por \$1, en cada uno de ellos.

Asesoría legal y financiera, tiene por objeto llevar el control de los gastos generados por litigios contra Scotiabank Inverlat, y su importe al cierre de los ejercicios 2017 y 2016 es por \$20'224,215 y \$19'725,433, respectivamente.

Deudores por boletos, tiene por objeto el registro de las cuentas de cobro de la emisión de boletos de cada sorteo, y al cierre 2017 y 2016 su saldo es por \$9'747,938 y \$3'623,460, en cada uno de ellos.



Instituto Tecnológico de Sonora
Notas a los estados financieros
Al 31 de Diciembre de 2017 y 2016
(Cifras en pesos)

CUENTA PÚBLICA 2017**Subsidios no pagados deudora**

Subsidios con recibo no pagados, tiene por objeto el presentar los Subsidios no pagados al cierre de cada ejercicio anual por Subsidios Estatales y Federales, tanto ordinarios como extraordinarios. Al cierre de los ejercicios 2017 y 2016 su saldo es por \$ 130'530,937 y \$88'681,310 respectivamente. El saldo del ejercicio 2017 se integra por Subsidio Federal Ordinario del 2012 \$6,685 y de Subsidio Estatal ordinario del 2011 \$7'480,053, 2012 \$51'978,722, 2014 \$8'207,757 y del 2015 \$21'008,093, del 2016 \$13,327,726 y del 2017 \$28'521,901; y el saldo a 2016 se integra por Subsidio Federal Ordinario del 2012 \$6,685 y de Subsidio Estatal ordinario del 2011 \$7'480,053, 2012 \$51'978,722, 2014 \$8'207,757 y del 2015 \$21'008,093.

Subsidios sin recibo no pagados, tiene por objeto el presentar los Subsidios sin recibo y no pagados al cierre de cada ejercicio anual por Subsidios Estatales y Federales tanto ordinarios como extraordinarios. Al cierre de los ejercicios 2017 y 2016 su saldo es por \$89'858,022 en ambos ejercicios. El saldo antes mencionado se encuentra integrado por Subsidio Federal Extraordinario Fondo para elevar la calidad por \$771,171 de 2011 y de Subsidio Estatal Ordinario 2012 \$4'920,183, 2013 \$34'166,666 y 2014 \$50'000,000.

Fondo de pensiones deudora

Fondo de Pensiones tiene por objeto el presentar los saldos del Fideicomiso en donde se llevan a cabo aportaciones Patronales, de los trabajadores y Subsidios Federales Extraordinarios, cuyos importes durante los ejercicios 2017 y 2016 fueron por \$854'097,099 y \$775'871,649 respectivamente.

FAM

Fondo de Aportaciones Múltiples tiene por objeto el presentar los saldos de Obras en proceso subsidiadas por ISIE, y su importe al cierre de los ejercicios 2017 y 2016 es por \$41'187,715 y \$59'807,714 respectivamente.

Estas notas son parte integrante de los estados financieros del **Instituto Tecnológico de Sonora**, con cifras al 31 de diciembre de 2017 y 2016.



Instituto Tecnológico de Sonora
Notas a los estados financieros
Al 31 de Diciembre de 2017 y 2016
(Cifras en pesos)

CUENTA PÚBLICA 2017

c) Notas de Gestión Administrativa

1. Autorización e Historia

El Instituto Tecnológico de Sonora (ITSON), es un Organismo Público Descentralizado, con personalidad jurídica y patrimonio propios. Fue constituido con fecha 11 de julio de 1955 con la denominación inicial de "Instituto de Estudios Superiores Justo Sierra", con el objeto de prestar educación a nivel medio superior, para que en 1973, se iniciara la educación a nivel superior con reconocimiento oficial. El 2 de octubre de 1976 se publicó en el Boletín Oficial del Gobierno del Estado de Sonora la Ley Orgánica que rige actualmente a la Institución.

Además de las actividades de educación, el ITSON lleva a cabo otras actividades para allegarse de recursos financieros, como son el desarrollo del fraccionamiento Los Misioneros, en cuyo proyecto se adquirieron 93 hectáreas de terreno con el objeto de urbanizarlo y fraccionarlo para su venta. Asimismo, realiza actividades de promoción como sorteos y otras actividades menores.

La Institución ha efectuado inversiones en las siguientes entidades, sobre las que se tiene un control e influencia significativa.

<u>Nombre</u>	<u>Relación</u>	<u>Porcentaje de tenencia accionaria</u>	
		<u>2017</u>	<u>2016</u>
Novutek, S.C.	Subsidiaria	99.97%	99.97%
Diagnósticos Integrales en Patología Animal, S.C.	Subsidiaria	50.00%	50.00%
Servicios Profesionales en Educación, S.C.	Subsidiaria	99.00%	99.00%

A partir de los años 2006 a 2010 se realizaron aportaciones en infraestructura al fideicomiso del Parque Tecnológico de Software, el cual surgió a partir de una iniciativa tripartita del Instituto Tecnológico de Sonora (ITSON), el Gobierno Federal, Estatal y las empresas del Sector de Tecnologías de la Información (TI) de Sonora, representadas por la Asociación TI Sonora, con el objeto de contribuir a la reconversión económica regional, a través de agregar valor a los

Instituto Tecnológico de Sonora
Notas a los estados financieros
Al 31 de Diciembre de 2017 y 2016
(Cifras en pesos)

CUENTA PÚBLICA 2017

productos y servicios e incrementar las oportunidades de inversión y empleo para la región y de esta manera apoyar a mejorar la calidad de vida de la sociedad.

2. Organización y Objeto de la Institución

Acorde al artículo segundo de la Ley Orgánica, el Instituto Tecnológico de Sonora tendrá por objeto:

- I. Participar en el proceso de creación, conservación, renovación y transmisión de la cultura;
- II. Promover en sus integrantes una formación armónica y equilibrada;
- III. Preparar los profesionales de nivel superior requeridos por el desarrollo del Estado y del País;
- IV. Realizar labores de investigación científica y tecnológica;
- V. Extender los beneficios de la ciencia y de la tecnología hacia la comunidad;
- VI. Los demás que señalan esta ley y sus reglamentos

Es una Institución creada por decreto del Estado de Sonora cuyo objeto es la enseñanza de nivel superior, autorizado para recibir donativos deducibles en términos de la Ley. Es una persona moral con fines no lucrativos, sus obligaciones fiscales son retener y enterar el impuesto sobre la renta a cargo de terceros, pago definitivo de Impuesto Especial sobre Producción y Servicios (IEPS) por alimentos no básicos y entero de retenciones de Impuesto al Valor Agregado (IVA).

Para su operación cuenta con una Rectoría ubicada en Cd Obregón Sonora, conformada en seis campus académicos ubicados en Cd Obregón: Campus Obregón y Náinari, un campus en Guaymas y otro en Empalme y en Navojoa: Campus Centro y Sur. Las dependencias académicas y de apoyo son: Vicerrectorías, Direcciones, Departamentos, Coordinaciones, Comisiones, y las demás que se consideren necesarias y apruebe el Consejo Directivo

Se tienen constituidos fideicomisos para asegurar la permanencia, continuidad y buena marcha de la Institución en años futuros. Están restringidos exclusivamente a los fines que se mencionan en la **Nota de Desglose 6** y las operaciones son autorizadas por un Consejo Directivo y gestionadas por un Comité Técnico.

3. Bases de Preparación de los Estados Financieros

El Instituto a partir del año 2013 desarrolló un proyecto para implementar en el sistema de información financiera las disposiciones y medidas encaminadas a dar cumplimiento a la Ley



Instituto Tecnológico de Sonora
Notas a los estados financieros
Al 31 de Diciembre de 2017 y 2016
(Cifras en pesos)

CUENTA PÚBLICA 2017

General de Contabilidad Gubernamental, actualizando sus prácticas de registro de información financiera conforme a normatividad emitida por el Consejo Nacional de Armonización Contable (CONAC). Para el registro de las operaciones financieras, la Institución adopta el catálogo de cuentas homologado al 5° nivel emitido de conformidad con la Ley General de Contabilidad Gubernamental, para generar la información financiera acorde a los lineamientos establecidos por la propia Ley. Actualmente continúa el proceso de consolidación del sistema de información para la emisión de información financiera.

En forma supletoria el Instituto adopta de acuerdo con sus necesidades de control e información financiera las Normas de Información Financiera (NIF) emitidas por el Consejo Mexicano de Normas de Información Financiera, A.C. (CINIF).

4. Políticas de Contabilidad Significativas

A continuación se presenta un resumen de las políticas más significativas utilizadas en la preparación de los estados financieros.

Reconocimiento de ingresos

Los ingresos se registran contablemente sobre la base de importes recaudados. Si al cierre del ejercicio no se han recibido, estos no se registran en la cuenta de ingresos correspondiente.

Efectos de la inflación en estos estados financieros

De conformidad con lo dispuesto en la NIF B-10, Efectos de la Inflación, la elaboración de los estados financieros de 2017 y 2016 se efectuó como sigue:

No se reconocieron los efectos de la inflación por el ejercicio 2017, puesto que la inflación acumulada de los tres ejercicios anuales de 2015 a 2017 no fue superior a 26%, lo que la referida norma califica en entorno económico no inflacionario.

Los porcentajes de inflación de los tres ejercicios de 2014 a 2016 y de 2015 a 2017 fueron del 9.87% para los primeros y del 12.71% para los segundos, por lo que se ha operado dentro de un entorno económico no inflacionario. El reconocimiento de los efectos de la inflación se presentará en adelante sólo si se rebasa el 26% mencionado con anterioridad.

Instituto Tecnológico de Sonora
Notas a los estados financieros
Al 31 de Diciembre de 2017 y 2016
(Cifras en pesos)

CUENTA PÚBLICA 2017

Operaciones en el extranjero

Las operaciones en monedas extranjeras se registran al tipo de cambio aplicable a la fecha de su celebración. Los activos y pasivos en monedas extranjeras se valúan al tipo de cambio de la fecha del balance general. Las diferencias cambiarias que resultan entre la fecha de celebración y la de su cobro o pago, y las derivadas de la conversión de los saldos en monedas extranjeras al tipo de cambio de la fecha de los estados financieros, se aplican a resultados.

En la **Nota de Gestión 5** se muestra la posición en moneda extranjera al final de cada ejercicio y los tipos de cambio utilizados en la conversión de estos saldos.

Inversiones en acciones

Se consideran aquellas en las cuales el Instituto mantiene una inversión permanente en el capital en sociedades y se valúan por el método de participación.

Inventarios y estimación para inventarios de lento movimiento y obsolescencia

Los inventarios se reconocen al costo histórico de adquisición y se valúan utilizando el método de costos promedios. El monto presentado en los estados financieros no excede al valor de realización de los mismos.

El Instituto no acostumbra determinar una estimación para obsolescencia de inventarios. En caso de determinarse que existe este hecho, se aplican contra los resultados del ejercicio en que esto suceda.

Programa de beneficios por separación

En la Ley Federal del Trabajo se establece, entre otras, la obligación de efectuar determinados pagos a trabajadores que dejen de prestar sus servicios bajo ciertas circunstancias o cumpliendo diversos requisitos; así como el pago de las obligaciones señaladas en los contratos de trabajo. El Instituto tiene establecido un plan de pensiones en beneficio de su personal.

Las reglas de operación del plan de pensiones consisten en la posibilidad de retiro al cumplir 60 años de edad para las generaciones actuales y 65 años para las futuras, con una antigüedad mínima de 20 años, con pago en este caso del 50% de su salario regulador, cantidad que se va incrementando a mayor antigüedad hasta alcanzar el 100% con 30 años de servicio para



Instituto Tecnológico de Sonora
Notas a los estados financieros
Al 31 de Diciembre de 2017 y 2016
(Cifras en pesos)

CUENTA PÚBLICA 2017

generaciones actuales o 35 años para las futuras. Los trabajadores aportan un 8% de su sueldo incluyendo la prima de antigüedad y el Instituto efectúa las aportaciones correspondientes al 14% de los conceptos descritos anteriormente.

Durante los ejercicios 2017 y 2016, el Instituto registró en gastos por este concepto la cantidad de \$34'302,343 y \$31'783,811, respectivamente.

Como se señala en las **Notas al Estado de Actividades**, el Gobierno Federal entregó en 2017 y 2016 al Instituto la cantidad de \$7'369,904 y \$11'179,996 respectivamente, provenientes del Fondo de Apoyos para Saneamiento Financiero y la Atención a Problemas Estructurales de las UPES (jubilaciones y pensiones). El importe mencionado, adicionado de las aportaciones propias del Instituto y del personal, ascienden a \$854'097,099 y \$775'871,649 al 31 de diciembre de 2017 y 2016, el cual se controla a través de contabilidad independiente.

El estudio de los cálculos actuariales se apegan a los lineamientos que establece el Boletín NIF D-3 "Beneficios a los empleados". El cálculo actuarial del ejercicio 2017 se encuentra en proceso.

Uso de estimaciones

La formulación de los estados financieros de conformidad con normas de información financiera, requiere la aplicación de estimaciones en la valuación de algunos de sus renglones. Los resultados que finalmente se obtengan pueden ser diferentes de las estimaciones efectuadas.

Inversiones en valores

Se adquieren con la finalidad de realizarlos en el corto plazo. Se valúan a su precio razonable.

Pasivos, provisiones, activos y pasivos contingentes y compromisos

Los pasivos por provisiones se reconocen cuando existe una obligación presente como resultado de un evento pasado y es probable que se requiera la salida de recursos económicos como medio para liquidar dicha obligación, y esta pueda ser estimada de manera razonable.

Instituto Tecnológico de Sonora
Notas a los estados financieros
Al 31 de Diciembre de 2017 y 2016
(Cifras en pesos)

CUENTA PÚBLICA 2017

Cuando el efecto del valor del dinero a través del tiempo es significativo, el importe de la provisión es el valor presente de los desembolsos que se espera sean necesarios para liquidar la obligación.

El Instituto registra los pasivos contingentes solo cuando derivado de la probabilidad de la salida de recursos reconoce una provisión. También, los compromisos solamente se reconocen cuando se genera una pérdida.

Antigüedad de saldos del Pasivo a Corto Plazo		
Ejercicio 2017	Total	Menor de un año
(pesos corrientes)		
Pasivo		
Servicios Personales por Pagar Corto Plazo	6,230,617	6,636,872
Proveedores por Pagar a Corto Plazo	11,061,903	9,271,659
Contratista p/Obra Pública	1,524,608	239,849
Retenciones y Contribuciones por Pagar a Corto Plazo	32,583,439	15,521,511
Otras Cuentas por Pagar a Corto Plazo	7,924,653	35,016,014
Fondos y Bienes de Terceros en Garantía y/o Administración a Corto Plazo	1,038,322	908,135
Otros Pasivos a Corto Plazo	7,736	-40,373
Total Pasivo	60,371,279	67,553,667

5. Posición en moneda extranjera y protección por riesgo cambiario

Este renglón se integra como sigue:

	Cifras en dólar USA		Cifras en Euros	
	<u>2017</u>	<u>2016</u>	<u>2017</u>	<u>2016</u>
Activo	Dls. 173,253	Dls. 436,186	Eur 910	Eur 981
Pasivo	(939)	(1,483)	(0)	(0)
	-----	-----	-----	-----
Posición larga	Dls. 172,314	Dls. 434,703	Eur 910	Eur 981
	=====	=====	=====	=====

Instituto Tecnológico de Sonora
Notas a los estados financieros
Al 31 de Diciembre de 2017 y 2016
(Cifras en pesos)

CUENTA PÚBLICA 2017

Los tipos de cambio utilizados para convertir los importes anteriores en dólares USA a moneda nacional fueron de \$19.7354 y \$20.6640 por dólar al 31 de diciembre de 2017 y 2016, respectivamente. El tipo de cambio de los Euros al 31 de diciembre de 2017 y 2016 es de \$23.5729 y \$21.8788 respectivamente.

Durante los ejercicios terminados el 31 de diciembre de 2017 y 2016 el Instituto tuvo las siguientes operaciones denominadas en moneda extranjera.

	<i>Dólar USA</i>		<i>Euros</i>		<i>Dólar Canadiense</i>		<i>Franco suizo</i>		<i>Yen Japones</i>	
	<u>2017</u>	<u>2016</u>	<u>2017</u>	<u>2016</u>	<u>2017</u>	<u>2016</u>	<u>2017</u>	<u>2016</u>	<u>2017</u>	<u>2016</u>
Servicios personales		1,684								
Compra de suministros y materiales	113,495	149,050		235						5,000
Servicios generales	470,467	394,338	14,213	2,446	600		1,500			
Ayudas sociales	54,916	10,157	785							
Compra de activos fijos	137,112	214,759		8,004						
	<u>775,989</u>	<u>769,988</u>	<u>14,998</u>	<u>10,685</u>	<u>600</u>		<u>1,500</u>			<u>5,000</u>

Las operaciones en monedas extranjeras se registran al tipo de cambio aplicable a la fecha de su celebración. Los activos y pasivos en moneda extranjeras se valúan al tipo de cambio de la fecha del balance general. Las diferencias cambiarias que resultan entre la fecha de celebración y la de su cobro o pago, y las derivadas de la conversión de los saldos en monedas extranjeras al tipo de cambio de la fecha de los estados financieros, se aplican a resultados.

Actualmente el Instituto no cuenta con un seguro de protección de riesgo por cobertura bancaria, dado que son reducidas las operaciones que realiza en moneda extranjera

6. Reporte analítico del activo

Propiedades, planta y equipo

Los importes capitalizables, valores activados de bienes y la actualización de valores de inmuebles se encuentran en la **Nota de Desglose 9**.

Instituto Tecnológico de Sonora
Notas a los estados financieros
Al 31 de Diciembre de 2017 y 2016
(Cifras en pesos)

CUENTA PÚBLICA 2017

Gastos capitalizados

Concepto	Importe	
	2017	2016
Mobiliario y Equipo de Administración	31,907,916	35,924,818
Mobiliario y Equipo Educativo y Recreativo	2,330,674	1,290,712
Equipo e Instrumental Médico y de Laboratorio	3,674,291	4,742,678
Equipo de Transporte	6,961,294	9,742,486
Maquinaria y Equipo Agropecuario	5,003,935	2,885,569
Bienes Inmuebles	9,247,516	266,503
Activos Intangibles	3,969,396	1,455,198
Inversión Pública	30,091,682	12,772,742
Total	93,186,704	69,080,707

En el ejercicio 2017 se capitalizaron obras construidas con el Fondo de Aportaciones Múltiples (FAM) del convenio 2011 y 2012 por \$2'000,000 y \$713,545 respectivamente del Laboratorio de Gastronomía Unidad Guaymas y del convenio 2014 Edificio Laboratorio Química y Tecnología de Alimentos Unidad Nainari por \$ 14'119,999.

En el ejercicio 2016 se capitalizaron obras construidas con el Fondo de Aportaciones Múltiples (FAM) del convenio 2011 por \$400,000 correspondientes al Laboratorio de alimentos y bebidas Unidad Nainari, así como de recursos de SIDUR de convenio de 2013 por \$3'631,476 para suministro e instalación de pasto artificial para cancha de futbol soccer Unidad Navojoa.

Riesgos en inversiones financieras

Al 31 de diciembre de 2017 y 2016 el Instituto ha operado con instrumentos financieros de papel y fondos de valores gubernamentales.

Las principales variaciones en el activo respecto de inversiones en valores se encuentran en la **Nota de desglose 1**; respecto de inversiones en empresas de participación mayoritaria se identifican en la **Nota de desglose 7**; y en relación al patrimonio se encuentran en la **Nota III Notas al Estado de Variación en la Hacienda Pública**.

Instituto Tecnológico de Sonora
Notas a los estados financieros
Al 31 de Diciembre de 2017 y 2016
(Cifras en pesos)

CUENTA PÚBLICA 2017

7. Fideicomisos, mandatos y análogos

Se tienen constituidos fideicomisos autorizados por el Consejo Directivo para asegurar la permanencia, continuidad y buena marcha de la Institución en años futuros. Están restringidos exclusivamente a los fines que se mencionan en la **Nota de desglose 6** y las operaciones son gestionadas por el Comité Técnico.

Dentro de los Fideicomisos, Mandatos y Análogos, el Instituto cuenta con Fondos de Inversión de Recursos Propios y Fondos de Inversión de Recursos Federales Extraordinarios, los cuales se integran de la siguiente forma:

Fondos de Inversión de Recursos Propios	<u>2017</u>	<u>2016</u>
Fideicomisos para garantizar las aportaciones a los Fondos de Pensiones.	309'982,278	274'659,269
Fideicomiso para contingencias.	185'590,212	173'684,820
Fideicomiso para desarrollo académico.	62'849,183	65'584,069
Fideicomiso para infraestructura.	20'810,529	22'915,143
	<hr style="width: 100%; border: 0.5px solid black;"/>	<hr style="width: 100%; border: 0.5px solid black;"/>
	579'232,202	536'843,301
Fondos de Inversión de Recursos Federales Extraordinarios		
Fideicomiso Programa para el Desarrollo Profesional Docente para el Tipo Superior PRODEP	9'306,802	13'097,327
Fideicomiso de PROFOCIE 2015, PFCE 2016 y PFCE 2017	21'690,815	30'802,320
	<hr style="width: 100%; border: 0.5px solid black;"/>	<hr style="width: 100%; border: 0.5px solid black;"/>
	30'997,617	43'899,647
Total	<hr style="width: 100%; border: 0.5px solid black;"/> 610'229,819 <hr style="width: 100%; border: 0.5px solid black;"/>	<hr style="width: 100%; border: 0.5px solid black;"/> 580'742,948 <hr style="width: 100%; border: 0.5px solid black;"/>

8. Reporte de la Recaudación

Respecto del análisis del comportamiento de recaudación se puede ver su desglose en el apartado **II Notas al Estado de Actividades**



Instituto Tecnológico de Sonora
Notas a los estados financieros
Al 31 de Diciembre de 2017 y 2016
(Cifras en pesos)

CUENTA PÚBLICA 2017

Respecto de los subsidios federales ordinarios y extraordinarios se obtuvo un 99% de recaudación. De los subsidios provenientes del Ejecutivo Estatal se tuvo una recaudación del 89%.

9. Información sobre la Deuda y el Reporte Analítico de la Deuda

Nada que reportar en este apartado.

10. Calificaciones Otorgadas

Nada que reportar en este apartado.

11. Procesos de mejora

Existen procesos de soporte documentados, los cuales se encuentran en el Sistema de Gestión de la Calidad del Instituto y se ha definido en cada uno de ellos sus políticas aplicables a cada proceso; para con ello crear las capacidades para mejorar la calidad y la eficacia en la entrega de servicios y/o productos, así como para rendir cuentas claras sobre la administración de los recursos públicos y la efectividad de las acciones, así mismo el Instituto continúa con la mejora continua del sistema de información orientado al cumplimiento de los requisitos y lineamientos de la Ley General de Contabilidad Gubernamental.

12. Información por segmentos

El Instituto inicia operaciones con Contabilidad de Fondos en el año 1998 en apego a una iniciativa del Gobierno Federal para consolidar una contabilidad especial para las instituciones de educación superior a través del Programa para la Normalización de la Información Administrativa (PRONAD), en la cual se clasifican los recursos en fondos según los fines diversos para los que fueron otorgados y presentando informes de las actividades y objetivos especificados por los otorgantes del recurso, pero tomando en cuenta la reglamentación y las limitaciones internas y externas que tenga la institución. Los propósitos de esta contabilidad principalmente son: rendir cuentas sobre el destino de los recursos a las fuentes de financiamiento; el control de activos a través de un segmento financiero de registro; proveer información para la planeación y presupuestación para una mejor administración; proporcionar información financiera por periodo, segmentada acorde al origen de los recursos, entre otros.

Derivado de lo anterior, el registro de las operaciones se lleva a cabo al valor que tienen al momento de su realización, clasificándose por tipo de fondo (genérico, específico u otro), con

Instituto Tecnológico de Sonora
Notas a los estados financieros
Al 31 de Diciembre de 2017 y 2016
(Cifras en pesos)

CUENTA PÚBLICA 2017

base al modelo de contabilidad por fondos propuesto por la Secretaría de Educación Pública para las instituciones de educación superior, el que tiene como propósito primordial controlar el origen y destino de los recursos, así como, identificar las restricciones para su uso, establecidas por los otorgantes de los recursos.

13. Partes relacionadas

La Institución ha efectuado inversiones en las entidades descritas en la **Nota de Gestión 1**, sobre las que se tiene un control e influencia significativa.

14. Responsabilidad sobre la presentación razonable de la información contable.

Bajo Protesta de decir la verdad, declaramos que los Estados Financieros y sus notas, son razonablemente correctos; estos son autorizados por el Director de Recursos Financieros de la Institución, para su presentación el 05 de marzo de 2018. Estos estados financieros serán sometidos a la consideración del H. Consejo Directivo para su análisis, y, en su caso, posterior aprobación. Este órgano tiene la facultad de aprobar o modificar los estados financieros adjuntos.

d) Notas de Información Presupuestaria

CPCA-II-01 Estado Analítico de Ingresos

CPCA-II-02 Estado Analítico de Ingresos Detallado-LDF

Para los dos formatos anteriores, la máxima autoridad del Instituto Tecnológico de Sonora es el H. Consejo Directivo quien autoriza en forma general el presupuesto Institucional; en el transcurso del año pueden presentarse modificaciones al presupuesto, las cuales no impactan de manera directa en la estructura programática ya que ésta se define a principios del ejercicio.

En el mes de diciembre de 2016 por medio de dictamen el H. Consejo Directivo autorizó el presupuesto aprobado para el ejercicio 2017 por un monto de \$1'167'722,375 el cual incluye reservas institucionales por \$190'523,057. En el modificado realizado en el mes de enero su autorización fue de \$1'316'163,328 debido principalmente a proyectos de desarrollo y contratos en trámite, incluyendo reservas institucionales por \$311'689,132.

Instituto Tecnológico de Sonora
Notas a los estados financieros
Al 31 de Diciembre de 2017 y 2016
(Cifras en pesos)

CUENTA PÚBLICA 2017

En el mes de abril se autorizó un presupuesto modificado de \$1'384'875,863, en virtud de un incremento de servicios personales, proyectos Autofinanciables, Convenios y Entidades Auxiliares, el cual incluye reservas institucionales por \$364'780,679. Se menciona que en el mes de mayo se presentó una modificación al presupuesto autorizado de \$1'419'632,930 las cuales fueron en servicios personales, la autorización del fondo extraordinario Programa Fortalecimiento de la Calidad Educativa 2017 (PFCE) y proyectos de Desarrollo, el cual incluye reservas institucionales por \$372'800,730.

En el mes de junio un modificado de \$1'430'446,677 el incremento fue principalmente por la autorización del Fondo de Aportaciones Múltiple 2017 (FAM), dicho importe incluye reservas institucionales por \$372'800,730. En el mes de julio se autorizó por \$1'480'607,276 modificándose en servicios personales, proyectos Autofinanciables y Desarrollo así como fondos extraordinarios: Apoyos para la Atención de Proyectos Estructurales de las UPES, Programa de Carrera Docente Extraordinario y la Expansión de la Educación Media Superior y Superior 2017 (PROEXES), incluyendo reservas institucionales por \$396'938,744.

En el mes de octubre se presentó un presupuesto modificado de \$1'462'531,275 por autorizaciones de Proyectos Autofinanciables y convenios , así como la autorización del Programa para el Desarrollo Profesional Docente (PRODEP) y ampliación del Fondo de Aportaciones Múltiple (FAM), el cual incluye reservas institucionales por \$ 367'014,128

Se encuentra en proceso de autorización el presupuesto modificado para el cuarto trimestre de \$1'480'618,571 por ampliación de subsidio Federal, Estatal, Fondo de Aportaciones Múltiple (FAM), Proyectos Autofinanciables, Convenios y Entidades auxiliares. Este presupuesto incluye reservas institucionales por \$350'856,350.

La variación negativa en el rubro de Ingresos por venta de bienes y servicios y en el rubro Transferencias, Asignaciones, Subsidios y Otras Ayudas Estatales se debe a que no se recaudó lo programado durante el año.



Instituto Tecnológico de Sonora
Notas a los estados financieros
Al 31 de Diciembre de 2017 y 2016
(Cifras en pesos)

CUENTA PÚBLICA 2017

CPCA-II-03 Conciliación Entre los Ingresos Presupuestarios y Contables

Ingresos contables no presupuestarios

A continuación se detallan los Ingresos Contables no Presupuestarios del ejercicio 2017:

\$ 62'154,259	Ingresos financieros
\$ 7'955,421	Otros Ingresos y Beneficios Varios
\$ 70'109,680	TOTAL

Dentro de Otros ingresos y beneficios varios se incluye el registro de subsidios y remanentes por ejercer de los proyectos con recursos específicos o etiquetados los cuales son otorgados para que se realicen de manera continua, por lo que algunos de dichos proyectos podrían llegar a cruzar ejercicios.

Ingresos presupuestarios no contables

Nada que informar en este apartado.

CPCA-II-04 Estado Analítico del Ejercicio Presupuesto de Egresos

CPCA-II-05 Estado Analítico del Ejercicio Presupuesto de Egresos Detallado-LDF Clasificación por Objeto de Gasto

CPCA-II-06 Estado Analítico del Ejercicio Presupuesto de Egresos Clasificación Económica (Por tipo de Gasto)

CPCA-II-07 Estado Analítico del Ejercicio Presupuesto de Egresos, Por Unidad Administrativa

CPCA-II-11-08 Estado Analítico del Ejercicio Presupuesto de Egresos Detallado-LDF, Por Unidad Administrativa

CPCA-II-11-09 Estado Analítico del Ejercicio Presupuesto de Egresos Por Clasificación Administrativa (Por Poderes)

CPCA-II-10 Estado Analítico del Ejercicio Presupuesto de Egresos Por Clasificación Administrativa, Por Tipo de Organismos o Entidad Paraestatal

CPCA-II-11 Estado Analítico del Ejercicio Presupuesto de Egresos, Clasificación Funcional (Finalidad y Función)

CPCA-II-12 Estado Analítico del Ejercicio Presupuesto de Egresos, Detallado-LDF, Clasificación Funcional (Finalidad y Función)

CPCA-II-13 Estado Analítico del Ejercicio Presupuesto de Egresos, Por partida del Gasto

CPCA-II-14 Estado Analítico del Ejercicio Presupuesto de Egresos Detallado-LDF, (clasificación de Servicios Personales por categoría)



Instituto Tecnológico de Sonora
Notas a los estados financieros
Al 31 de Diciembre de 2017 y 2016
(Cifras en pesos)

CUENTA PÚBLICA 2017

Para los formatos listados anteriormente, la máxima autoridad del Instituto Tecnológico de Sonora es el H. Consejo Directivo quien autoriza en forma general y basándose en sus necesidades el presupuesto Institucional. En el transcurso del año pueden presentarse modificaciones al presupuesto, las cuales no impactan de manera directa en la estructura programática ya que ésta se define a principios del ejercicio.

En el mes de diciembre de 2016 por medio de dictamen el H. Consejo Directivo autorizó el presupuesto aprobado para el ejercicio 2017 por un monto de \$1'167'722,375, presentándose el primer modificado autorizado en el mes de enero de \$1'316'163,328, debido principalmente a Proyectos de Desarrollo y contratos en trámite.

En el mes de abril se autorizó un presupuesto modificado de \$1'384'875,863, en virtud de un incremento en Servicios Personales, proyectos Autofinanciables, Convenios y Entidades Auxiliares. Se menciona que en el mes de mayo se presentó una modificación al presupuesto autorizado de \$1'419'632,930 las cuales fueron en Servicios Personales, la autorización del fondo extraordinario Programa Fortalecimiento de la Calidad Educativa 2017 (PFCE) y proyectos Desarrollo. En el mes de junio un modificado de \$1'430'446,677 el incremento fue principalmente por la autorización de Fondo de Aportaciones Múltiples 2017 (FAM). En el mes de julio se autorizó por \$1'480'607,276 modificándose en Servicios Personales, proyectos Autofinanciables y Desarrollo así como el fondos extraordinarios: Apoyos para la Atención de Problemas Estructurales de las UPE, Programa de Carrera Docente Extraordinario y la Expansión de La Educación Media Superior y Superior 2017 (PROEXES). En el mes de octubre se autorizó por \$1'462'531,275 principalmente por la disminución de Servicios Personales, por autorizaciones de Proyectos Autofinanciables, Convenios y autorización de Programa para el Desarrollo Profesional Docente (PRODEP) y por productos Financieros del Programa Fortalecimiento de la Calidad Educativa 2016 (PFCE).

Se encuentra en proceso de autorización el presupuesto modificado de cierre para el cuarto trimestre de \$1'480'618,571 este se incrementó por autorizaciones de Proyectos Autofinanciables, Convenios y Entidades Auxiliares.

Además es importante mencionar que derivado de la operación de las áreas institucionales es necesario realizar traspasos presupuestales principalmente entre los capítulos 2000 de Materiales y suministros, 3000 Servicios generales y 4000 Transferencias, Asignaciones, Subsidios y Otras Ayudas. Lo anterior genera variaciones en estos capítulos, más no en el presupuesto total.



Instituto Tecnológico de Sonora
Notas a los estados financieros
Al 31 de Diciembre de 2017 y 2016
(Cifras en pesos)

CUENTA PÚBLICA 2017

Se informa que dentro del subejercicio por \$164'150,833 se encuentra en estatus de comprometido un 34% de obras en proceso y de bienes y servicios en trámite de adjudicación, el cual concluirá su proceso de pago el año siguiente, cabe aclarar que el 66% restante su origen es proyectos multianuales y de recursos propios que formaron parte del presupuesto 2017.

Las variaciones significativas se presentan en el anexo denominado Análisis de variaciones Programático – Presupuestal.

CPCA -II-15 Conciliación Entre los Egresos Presupuestarios y los Gastos Contables

Egresos presupuestarios no contables

El total de egresos presupuestarios por la adquisición de Bienes muebles, Inmuebles e Intangibles y de inversión pública es por \$93'186,704 los cuales se capitalizaron.

Egresos contables no presupuestarios

Los gastos contables no presupuestarios se encuentran integrados principalmente por la depreciación al 31 de diciembre 2017.

CPCA-II-16 Endeudamiento Neto

El Instituto no cuenta con deudas de esta índole.

CPCA-II-17 Intereses de la Deuda

El Instituto no cuenta con deudas de esta índole.

e) Notas de Información Programática

CPCA-III-01 Gasto Por Categoría Programática

En la clasificación del Gasto Por categoría Programática se aplicó en los siguientes conceptos:

- Sujetos a Reglas de Operación se integran por subsidios Federales Ordinarios y Extraordinarios.
- Otros Subsidios se integran por los subsidios Estatales Ordinarios y Extraordinarios.

Instituto Tecnológico de Sonora
Notas a los estados financieros
Al 31 de Diciembre de 2017 y 2016
(Cifras en pesos)

CUENTA PÚBLICA 2017

- Prestación de Servicios Públicos se integran por los Recursos Propios.

CPCA-III-02 Gasto Por Programa Presupuestario

De acuerdo a la naturaleza de la Institución se contribuye al cumplimiento del Plan Estatal de Desarrollo 2016-2021, en el Eje 4 Todos los Sonorenses Todas las Oportunidades, en el programa presupuestario Educación Superior de Calidad para el Desarrollo.

CPCA -III-03 Gasto por proyectos de Inversión

El gasto por proyectos de inversión que se enlista es lo devengado 31 de diciembre en los diferentes edificios académicos-administrativos de la institución.

CPCA-III-04 Informe del Avance Programático

Se adjuntan reportes de indicadores.

CPCA-III-05 Matriz de Indicadores de Resultados

Nada que informar en este apartado, no aplica para la Institución debido a que el programa presupuestario "Educación Superior de Calidad para el Desarrollo" lo reporta de manera directa la Secretaría de Educación y Cultura.

f) Notas de Información Complementaria

CPCA-IV-01 Indicadores de Postura Fiscal

En el Presupuesto de ingresos se incluyen únicamente lo del ejercicio actual que permite soportar en parte el Presupuesto Egresos.

CPCA-IV-02 Balance Presupuestario-LDF

Se presenta la información en el formato correspondiente.

Instituto Tecnológico de Sonora
Notas a los estados financieros
Al 31 de Diciembre de 2017 y 2016
(Cifras en pesos)

CUENTA PÚBLICA 2017**CPCA-IV-03 Relación de Cuentas Bancarias Productivas Específicas**

En la cuenta 0487888773 de Banorte, S. A. se depositan y ministran los recursos federales ordinarios transferidos al Instituto, de la cual, se envía el recurso necesario para cubrir las cuentas bancarias de nóminas, así como a las cuentas correspondientes para el pago a proveedores por bienes y servicios suministrados a la institución.

En la cuenta 0110486515 de BBVA Bancomer, S. A. se deposita el recurso del Convenio de apoyo en el marco del Programa de Fortalecimiento de la Calidad Educativa para cubrir equipamiento y gastos relacionados.

En la cuenta 0110561835 de BBVA Bancomer, S. A. se deposita el recurso del Convenio de apoyo financiero para el Programa de Carrera Docente, de la cual se envía el recurso a la cuenta bancaria de nóminas para el pago del estímulo correspondiente.

En la cuenta 0110698296 de BBVA Bancomer, S. A. se deposita el recurso del Convenio de coordinación para la realización de obras de infraestructura educativa del Fondo de Aportaciones Múltiple (FAM) de la cual se realizan los pagos para la construcción del Laboratorio de Ingeniería Electromecánica y Mecatrónica.

En la cuenta 0325697246 de Banorte, S. A. se deposita el recurso del Convenio de apoyo financiero a Problemas Estructurales de las Universidades Públicas Estatales para reducir el flujo de egresos a cargo de la Institución para el pago de pensiones y prestaciones contingentes y por ende el déficit actuarial, de la cual se envía al fideicomiso constituido para tal fin.

En la cuenta 0110747440 de BBVA Bancomer, S. A. se deposita el recurso del Convenio de apoyo financiero para el Programa Expansión de la Educación Media Superior y Superior para fortalecer la calidad académica de los programas educativos de la institución, de la cual se realizan pagos a proveedores por bienes y servicios.

En la cuenta 0330684772 de Banorte, S. A. se deposita el recurso del Convenio de Cooperación Académica del Programa para el Desarrollo Profesional Docente para pago de becas y gastos relacionados para el crecimiento del profesorado, de la cual se envía al fideicomiso constituido para tal fin.



Instituto Tecnológico de Sonora
Notas a los estados financieros
Al 31 de Diciembre de 2017 y 2016
(Cifras en pesos)

CUENTA PÚBLICA 2017

CPCA-IV-04 Relación de Bienes que Componen su Patrimonio

El listado de bienes muebles e inmuebles se integra por el valor en libros al 31 de diciembre 2017.

La impresión completa del presente se entrega a la subsecretaría de Egresos de la Secretaria de Hacienda, ante las otras instancias se entrega la primera y última hoja del mismo.

CPCA-IV-05 Relación de Esquemas Bursátiles y de Coberturas Financieras

Nada que informar en este apartado.



Mtra. Luz Marisa Meza Iribé
Directora de Recursos Financieros



Dr. Javier Rolando Reyna Granados
Vicerrector Administrativo



Instituto Tecnológico de Sonora
5 de Febrero No. 818 sur
Teléfono (644) 410-09-00 Apdo. 335
C.P. 85000 Ciudad Obregón, Sonora, México
www.itson.mx

II. INFORMACIÓN PRESUPUESTARIA



**Sistema Estatal de Evaluación
Estado Analítico de Ingresos
Instituto Tecnológico de Sonora
Del 01 de Enero al 31 de Diciembre 2017**

CPCA-II-01

(PESOS)

CUENTA PÚBLICA 2017

Rubros de los Ingresos	Ingresos Estimado Original Anual (1)	Ampliaciones y Reducciones (+ ó -) (2)	Ingresos Modificado Anual (3= 1 +2)	Ingresos Devengado Acumulado (4)	Ingresos Recaudado Acumulado (5)	Diferencia (6= 5 - 1)
Impuestos			0			0
Cuotas y Aportaciones de Seguridad Social	0	0	0	0	0	0
Contribuciones de Mejoras			0			0
Derechos			0			0
Productos	0	0	0	0	0	0
Corriente			0			0
Capital			0			0
Aprovechamientos	0	0	0	0	0	0
Corriente			0			0
Capital			0			0
Ingresos por Ventas de Bienes y Servicios	258,976,386	57,074,564	316,050,950	253,291,618	253,291,618	-5,684,768
Participaciones y Aportaciones			0			0
Transferencias, Asignaciones, Subsidios y Otras Ayudas FEDERALES	472,963,065	73,203,713	546,166,778	545,621,265	545,621,265	72,658,200
Transferencias, Asignaciones, Subsidios y Otras Ayudas ESTATALES	245,259,867	22,284,626	267,544,493	239,023,592	239,023,592	-6,236,275
Ingresos Derivados de Financiamientos			0			0
Total	977,199,318	152,562,903	1,129,762,221	1,037,936,475	1,037,936,475	60,737,157
					Ingresos Excedentes 1	60737157.36

**Sistema Estatal de Evaluación
Estado Analítico de Ingresos
Instituto Tecnológico de Sonora
Del 01 de Enero al 31 de Diciembre 2017**


CPCA-II-01

(PESOS)

CUENTA PÚBLICA 2017

Estado Analítico de Ingresos	Ingresos Estimado Original Anual	Ampliaciones y Reducciones (+ ó -)	Ingresos Modificado Anual (3= 1 +2)	Ingresos Devengado Acumulado (4)	Ingresos Recaudado Acumulado (5)	Diferencia (6= 5 - 1)
Por Fuente de Financiamiento	(1)	(2)	(3= 1 +2)	(4)	(5)	(6= 5 - 1)
Ingresos del Gobierno	0	0	0	0	0	0
Impuestos	0	0	0	0	0	0
Contribuciones de Mejoras			0			0
Derechos			0			0
Productos	0	0	0	0	0	0
Corriente			0			0
Capital			0			0
Aprovechamientos	0	0	0	0	0	0
Corriente			0			0
Capital			0			0
Participaciones y Aportaciones			0			0
Transferencias, Asignaciones, Subsidios y Otras Ayudas			0			0
Ingresos de Organismos y Empresas	977,199,318	152,562,903	1,129,762,221	1,037,936,475	1,037,936,475	60,737,157
Cuotas y aportaciones de Seguridad Social			0			0
Ingresos por ventas de Bienes y Servicios	258,976,386	57,074,564	316,050,950	253,291,618	253,291,618	-5,684,768
Transferencias, Asignaciones, Subsidios y Otras Ayudas, FEDERALES	472,963,065	73,203,713	546,166,778	545,621,265	545,621,265	72,658,200
Transferencias, Asignaciones, Subsidios y Otras Ayudas, ESTATALES	245,259,867	22,284,626	267,544,493	239,023,592	239,023,592	-6,236,275
Ingresos derivados de Financiamiento	0	0	0	0	0	0
Ingresos Derivados de Financiamientos			0			0
Total	977,199,318	152,562,903	1,129,762,221	1,037,936,475	1,037,936,475	60,737,157
					Ingresos Excedentes 1	60,737,157.36


Mtra. Luz Marisa Meza Iribre
Directora de Recursos Financieros


Dr. Javier Rolando Reyna Granados
Vicerrector Administrativo

Sistema Estatal de Evaluación
Estado Analítico de Ingresos Detallado – LDF
Instituto Tecnológico de Sonora
Del 01 Enero al 31 de Diciembre 2017
(PESOS)

CPCA-II-02

CUENTA PÚBLICA 2017

Concepto (c)	Ingreso					Diferencia (e)
	Estimado (d)	Ampliaciones/ (Reducciones)	Modificado	Devengado	Recaudado	
Ingresos de Libre Disposición						
A. Impuestos	-	-	-	-	-	-
B. Cuotas y Aportaciones de Seguridad Social	-	-	-	-	-	-
C. Contribuciones de Mejoras	-	-	-	-	-	-
D. Derechos	-	-	-	-	-	-
E. Productos	-	-	-	-	-	-
F. Aprovechamientos	-	-	-	-	-	-
G. Ingresos por Ventas de Bienes y Servicios	258,976,386.00	49,600,252.00	308,576,638.00	247,193,312.88	247,193,312.88	11,783,073.12
H. Participaciones						
(H=h1+h2+h3+h4+h5+h6+h7+h8+h9+h10+h11)	-	-	-	-	-	-
h1) Fondo General de Participaciones	-	-	-	-	-	-
h2) Fondo de Fomento Municipal	-	-	-	-	-	-
h3) Fondo de Fiscalización y Recaudación	-	-	-	-	-	-
h4) Fondo de Compensación	-	-	-	-	-	-
h5) Fondo de Extracción de Hidrocarburos	-	-	-	-	-	-
h6) Impuesto Especial Sobre Producción y Servicios	-	-	-	-	-	-
h7) 0.136% de la Recaudación Federal Participable	-	-	-	-	-	-
h8) 3.17% Sobre Extracción de Petróleo	-	-	-	-	-	-
h9) Gasolinas y Diésel	-	-	-	-	-	-
h10) Fondo del Impuesto Sobre la Renta	-	-	-	-	-	-
h11) Fondo de Estabilización de los Ingresos de las Entidades Federativas	-	-	-	-	-	-
I. Incentivos Derivados de la Colaboración Fiscal (I=i1+i2+i3+i4+i5)						
i1) Tenencia o Uso de Vehículos	-	-	-	-	-	-
i2) Fondo de Compensación ISAN	-	-	-	-	-	-
i3) Impuesto Sobre Automóviles Nuevos	-	-	-	-	-	-

Sistema Estatal de Evaluación
Estado Analítico de Ingresos Detallado – LDF
Instituto Tecnológico de Sonora
Del 01 Enero al 31 de Diciembre 2017
(PESOS)

CPCA-II-02

CUENTA PÚBLICA 2017

Concepto (c)	Ingreso					Diferencia (e)
	Estimado (d)	Ampliaciones/ (Reducciones)	Modificado	Devengado	Recaudado	
i4) Fondo de Compensación de Repecos-Intermedios	-	-	-	-	-	-
i5) Otros Incentivos Económicos	-	-	-	-	-	-
J. Transferencias	-	-	-	-	-	-
K. Convenios	718,222,932.00	41,888,652.27	760,111,584.27	731,590,683.17	731,590,683.17	13,367,751.17
k1) Otros Convenios y Subsidios	718,222,932.00	41,888,652.27	760,111,584.27	731,590,683.17	731,590,683.17	13,367,751.17
L. Otros Ingresos de Libre Disposición (L=I1+I2)	-	-	-	-	-	-
I1) Participaciones en Ingresos Locales	-	-	-	-	-	-
I2) Otros Ingresos de Libre Disposición	-	-	-	-	-	-
I. Total de Ingresos de Libre Disposición (I=A+B+C+D+E+F+G+H+I+J+K+L)	977,199,318.00	91,488,904.27	1,068,688,222.27	978,783,996.05	978,783,996.05	1,584,678.05
Ingresos Excedentes de Ingresos de Libre Disposición						1,584,678.05
Transferencias Federales Etiquetadas						
A. Aportaciones (A=a1+a2+a3+a4+a5+a6+a7+a8)	-	-	-	-	-	-
a1) Fondo de Aportaciones para la Nómina Educativa y Gasto Operativo	-	-	-	-	-	-
a2) Fondo de Aportaciones para los Servicios de Salud	-	-	-	-	-	-
a3) Fondo de Aportaciones para la Infraestructura Social	-	-	-	-	-	-
a4) Fondo de Aportaciones para el Fortalecimiento de los Municipios y de las Demarcaciones Territoriales del Distrito Federal	-	-	-	-	-	-
a5) Fondo de Aportaciones Múltiples	-	-	-	-	-	-
a6) Fondo de Aportaciones para la Educación Tecnológica y de Adultos	-	-	-	-	-	-
a7) Fondo de Aportaciones para la Seguridad Pública de los Estados y del Distrito Federal	-	-	-	-	-	-
a8) Fondo de Aportaciones para el Fortalecimiento de las Entidades Federativas	-	-	-	-	-	-
B. Convenios (B=b1+b2+b3+b4)	-	-	-	-	-	-
b1) Convenios de Protección Social en Salud	-	-	-	-	-	-


Sistema Estatal de Evaluación
Estado Analítico de Ingresos Detallado – LDF
Instituto Tecnológico de Sonora
Del 01 Enero al 31 de Diciembre 2017
(PESOS)

CPCA-II-02

CUENTA PÚBLICA 2017

Concepto (c)	Ingreso					Diferencia (e)
	Estimado (d)	Ampliaciones/ (Reducciones)	Modificado	Devengado	Recaudado	
b2) Convenios de Descentralización	-	-	-	-	-	-
b3) Convenios de Reasignación	-	-	-	-	-	-
b4) Otros Convenios y Subsidios	-	-	-	-	-	-
C. Fondos Distintos de Aportaciones (C=c1+c2)	-	-	-	-	-	-
c1) Fondo para Entidades Federativas y Municipios Productores de Hidrocarburos	-	-	-	-	-	-
c2) Fondo Minero	-	-	-	-	-	-
D. Transferencias, Subsidios y Subvenciones, y Pensiones y Jubilaciones	-	53,599,686.33	53,599,686.33	53,054,174.17	53,054,174.17	53,054,174.17
E. Otras Transferencias Federales Etiquetadas	-	7,474,312.00	7,474,312.00	6,098,305.14	6,098,305.14	6,098,305.14
II. Total de Transferencias Federales Etiquetadas (II = A + B + C + D + E)	-	61,073,998.33	61,073,998.33	59,152,479.31	59,152,479.31	59,152,479.31
III. Ingresos Derivados de Financiamientos (III = A)	-	-	-	-	-	-
A. Ingresos Derivados de Financiamientos	-	-	-	-	-	-
IV. Total de Ingresos (IV = I + II + III)	977,199,318.00	152,562,902.60	1,129,762,220.60	1,037,936,475.36	1,037,936,475.36	60,737,157.36
Datos Informativos						
1. Ingresos Derivados de Financiamientos con Fuente de Pago de Ingresos de Libre Disposición	-	-	-	-	-	-
2. Ingresos Derivados de Financiamientos con Fuente de Pago de Transferencias Federales Etiquetadas	-	-	-	-	-	-
3. Ingresos Derivados de Financiamientos (3 = 1 + 2)	-	-	-	-	-	-


Mtra. Luz Marisa Meza Iribe
Directora de Recursos Financieros


Dr. Javier Rolando Reyna Granados
Vicerrector Administrativo

Sistema Estatal de Evaluación
Conciliación entre los Ingresos Presupuestarios y Contables
Instituto Tecnológico de Sonora

CPCA-II-03

Al 31 de Diciembre de 2017


(PESOS)

CUENTA PÚBLICA 2017

1. Ingresos Presupuestarios		1,037,936,475.36
(MAS)		
2. Ingresos contables no presupuestarios		70,109,680.25
Incremento por variación de inventarios		
Disminución del exceso de estimaciones por pérdida o deterioro u obsolescencia		
Disminución del exceso de provisiones		
Otros Ingresos y beneficios varios	7,955,421.36	
Otros Ingresos contables no presupuestarios	62,154,258.89	
(MENOS)		
3. Ingresos presupuestarios no contables		0.00
Productos de capital		
Aprovechamientos de capital		
Ingresos derivados de financiamientos		
Otros ingresos presupuestarios no contables		
4. Ingresos Contables (4= 1 + 2 - 3)		1,108,046,155.61



 Mtra. Luz Marisa Meza Iribe
 Directora de Recursos Financieros



 Dr. Javier Rolando Reyna Granados
 Vicerrector Administrativo

Sistema Estatal de Evaluación
Estado Analítico del Ejercicio Presupuesto de Egresos
Clasificación por Objeto del Gasto (Capítulo y Concepto)
Instituto Tecnológico de Sonora
Del 01 de Enero al 31 de Diciembre de 2017

CPCA-II-04

(PESOS)

CUENTA PÚBLICA 2017

Ejercicio del Presupuesto por Capítulo del Gasto	Egresos Aprobado Anual (1)	Ampliaciones/ (Reducciones) (2)	Egresos Modificado Anual (3=1+2)	Egresos Devengado Acumulado (4)	Egresos Pagado Acumulado (5)	Subejercicio (6 = 3 - 4)
Servicios Personales	850,516,849	20,276,997	870,793,846	842,626,101	842,624,464	28,167,745
Remuneraciones al Personal de Carácter Permanente	174,745,452	-9,666,452	165,079,000	164,828,035	164,828,035	250,965
Remuneraciones al Personal de Carácter Transitorio	178,819,620	-3,084,876	175,734,744	169,615,658	169,615,658	6,119,086
Remuneraciones Adicionales y Especiales	227,810,504	3,601,432	231,411,936	228,678,390	228,678,390	2,733,547
Seguridad Social	148,086,732	2,164,546	150,251,278	142,424,245	142,424,245	7,827,033
Otras Prestaciones Sociales y Económicas	94,760,111	20,657,012	115,417,123	104,801,326	104,799,690	10,615,796
Previsiones		0	0			0
Pago de Estímulos a Servidores Públicos	26,294,430	6,605,334	32,899,764	32,278,446	32,278,446	621,318
Materiales y Suministros	84,611,072	38,511,065	123,122,138	87,542,120	86,979,830	35,580,017
Materiales de Administración, Emisión de Documentos y Artículos Oficiales	11,830,530	5,769,759	17,600,288	14,445,499	14,339,033	3,154,790
Alimentos y Utensilios	1,419,392	2,805,529	4,224,921	3,630,705	3,599,334	594,216
Materias Primas y Materiales de Producción y Comercialización	51,232,902	6,755,450	57,988,352	36,653,666	36,494,009	21,334,686
Materiales y Artículos de Construcción y de Reparación	3,011,197	783,990	3,795,187	3,144,410	3,128,322	650,777
Productos Químicos, Farmacéuticos y de Laboratorio	4,245,593	12,202,338	16,447,931	11,080,183	11,008,027	5,367,748
Combustibles, Lubricantes y Aditivos	5,648,449	4,788,776	10,437,225	8,879,713	8,717,781	1,557,513
Vestuario, Blancos, Prendas de Protección y Artículos Deportivos	6,481,807	3,054,121	9,535,928	7,286,472	7,273,735	2,249,456
Materiales y Suministros Para Seguridad	28,000	159,129	187,129	84,956	84,956	102,172
Herramientas, Refacciones y Accesorios Menores	713,203	2,191,973	2,905,176	2,336,517	2,334,633	568,659
Servicios Generales	198,236,459	119,369,577	317,606,036	258,598,976	255,951,506	59,007,059
Servicios Básicos	48,969,490	8,903,739	57,873,229	51,540,298	51,292,354	6,332,931
Servicios de Arrendamiento	8,676,601	8,728,828	17,405,429	13,580,861	13,219,949	3,824,568
Servicios Profesionales, Científicos, Técnicos y Otros Servicios	38,976,775	38,433,927	77,410,701	64,513,879	63,185,984	12,896,822
Servicios Financieros, Bancarios y Comerciales	12,481,657	3,343,692	15,825,349	14,632,887	14,632,887	1,192,462
Servicios de Instalación, Reparación, Mantenimiento y Conservación	46,450,422	27,757,413	74,207,835	57,892,324	57,490,128	16,315,511
Servicios de Comunicación Social y Publicidad.	2,634,133	2,948,165	5,582,298	5,209,516	5,209,516	372,782
Servicios de Traslado y Viáticos	29,048,531	21,581,059	50,629,590	35,311,459	35,045,673	15,318,131
Servicios Oficiales	7,986,430	6,914,155	14,900,585	12,902,800	12,860,483	1,997,785
Otros Servicios Generales	3,012,420	758,599	3,771,019	3,014,951	3,014,531	756,068
Transferencias, Asignaciones, Subsidios y Otras Ayudas	23,037,115	18,382,291	41,419,406	34,513,836	34,445,246	6,905,570
Transferencias Internas y Asignaciones al Sector Público		0	0			0
Transferencias al Resto del Sector Público		0	0			0
Subsidios y Subvenciones		0	0			0
Ayudas Sociales	23,037,115	18,382,291	41,419,406	34,513,836	34,445,246	6,905,570
Pensiones y Jubilaciones			0			0
Transferencias a Fideicomisos, Mandatos y Otros Análogos			0			0
Transferencias a la Seguridad Social			0			0
Donativos			0			0
Transferencias al Exterior			0			0
Bienes Muebles, Inmuebles e Intangibles	11,320,880	80,798,138	92,119,018	63,095,023	63,036,089	29,023,995
Mobiliario y Equipo de Administración	9,950,946	36,003,170	45,954,116	31,907,916	31,851,627	14,046,200
Mobiliario y Equipo Educativo y Recreativo	169,934	5,497,317	5,667,251	2,330,674	2,328,030	3,336,576

Sistema Estatal de Evaluación
Estado Analítico del Ejercicio Presupuesto de Egresos
Clasificación por Objeto del Gasto (Capítulo y Concepto)
Instituto Tecnológico de Sonora
Del 01 de Enero al 31 de Diciembre de 2017

CPCA-II-04

(PESOS)

CUENTA PÚBLICA 2017

Ejercicio del Presupuesto por Capítulo del Gasto	Egresos Aprobado Anual (1)	Ampliaciones/ (Reducciones) (2)	Egresos Modificado Anual (3=1+2)	Egresos Devengado Acumulado (4)	Egresos Pagado Acumulado (5)	Subejercicio (6 = 3 - 4)
Equipo e Instrumental Médico y de Laboratorio	0	6,172,084	6,172,084	3,674,291	3,674,291	2,497,793
Vehículos y Equipo de Transporte	0	7,058,815	7,058,815	6,961,294	6,961,294	97,521
Equipo de Defensa y Seguridad		0	0			0
Maquinaria, Otros Equipos y Herramientas	1,200,000	5,763,274	6,963,274	5,003,935	5,003,935	1,959,339
Activos Biológicos		0	0			0
Bienes Inmuebles		13,337,267	13,337,267	9,247,516	9,247,516	4,089,751
Activos Intangibles		6,966,211	6,966,211	3,969,396	3,969,396	2,996,815
Inversión Pública	0	35,558,128	35,558,128	30,091,682	28,904,968	5,466,446
Obra Pública en Bienes de Dominio Público			0			0
Obra Pública en Bienes Propios		35,558,128	35,558,128	30,091,682	28,904,968	5,466,446
Proyectos Productivos y Acciones de Fomento			0			0
Inversiones Financieras y Otras Provisiones	0	0	0	0	0	0
Inversiones Para el Fomento de Actividades Productivas.			0			0
Acciones y Participaciones de Capital			0			0
Compra de Títulos y Valores			0			0
Concesión de Préstamos			0			0
Inversiones en Fideicomisos, Mandatos y Otros Análogos			0			0
Otras Inversiones Financieras			0			0
Provisiones para Contingencias y Otras Erogaciones Especiales			0			0
Participaciones y Aportaciones	0	0	0	0	0	0
Participaciones			0			0
Aportaciones			0			0
Convenios			0			0
Deuda Pública	0	0	0	0	0	0
Amortización de la Deuda Pública			0			0
Intereses de la Deuda Pública			0			0
Comisiones de la Deuda Pública			0			0
Gastos de la Deuda Pública			0			0
Costo por Coberturas			0			0
Apoyos Financieros			0			0
Adeudos de Ejercicios Fiscales Anteriores (Adefas)			0			0
Total del Gasto	1,167,722,375	312,896,196	1,480,618,571	1,316,467,738	1,311,942,103	164,150,833

Mtra. Luz Marisa Meza Iribe
Directora de Recursos Financieros

Dr. Javier Rolando Reyna Granados
Vicerrector Administrativo

**Sistema Estatal de Evaluación
Instituto Tecnológico de Sonora**

CPCA-II-05

Estado Analítico del Ejercicio del Presupuesto de Egresos Detallado - LDF

Clasificación por Objeto del Gasto (Capítulo y Concepto)

Del 01 Enero al 31 de Diciembre 2017

CUENTA PÚBLICA 2017

(PESOS)

Concepto (c)	Egresos					Subejercicio (e)
	Aprobado (d)	Ampliaciones/ (Reducciones)	Modificado	Devengado	Pagado	
I. Gasto No Etiquetado (I=A+B+C+D+E+F+G+H+I)	1,130,783,595.00	228,875,762.75	1,359,659,357.75	1,234,453,810.44	1,231,281,252.91	125,205,547.31
A. Servicios Personales (A=a1+a2+a3+a4+a5+a6+a7)	850,476,849.00	8,038,830.01	858,515,679.01	831,462,362.90	831,460,726.15	27,053,316.11
a1) Remuneraciones al Personal de Carácter Permanente	174,745,452.00	9,666,452.35	165,078,999.65	164,828,035.00	164,828,035.00	250,964.65
a2) Remuneraciones al Personal de Carácter Transitorio	178,819,620.00	3,700,572.63	175,119,047.37	169,291,535.64	169,291,535.64	5,827,511.73
a3) Remuneraciones Adicionales y Especiales	227,770,504.00	3,068,277.23	230,838,781.23	228,623,240.75	228,623,240.75	2,215,540.48
a4) Seguridad Social	148,086,732.00	5,520,561.12	142,566,170.88	134,966,864.02	134,966,864.02	7,599,306.86
a5) Otras Prestaciones Sociales y Económicas	94,760,111.00	20,575,215.87	115,335,326.87	104,780,116.34	104,778,479.59	10,555,210.53
a6) Previsiones	-	-	-	-	-	-
a7) Pago de Estímulos a Servidores Públicos	26,294,430.00	3,282,923.01	29,577,353.01	28,972,571.15	28,972,571.15	604,781.86
B. Materiales y Suministros (B=b1+b2+b3+b4+b5+b6+b7+b8+b9)	81,527,679.41	33,535,740.30	115,063,419.71	82,601,358.25	82,089,349.31	32,462,061.46
b1) Materiales de Administración, Emisión de Documentos y Artículos Oficiales	11,163,529.80	3,904,680.85	15,068,210.65	13,281,881.97	13,177,876.76	1,786,328.68
b2) Alimentos y Utensilios	1,419,391.65	2,718,076.27	4,137,467.92	3,630,705.28	3,599,333.86	506,762.64
b3) Materias Primas y Materiales de Producción y Comercialización	51,232,902.00	6,755,449.81	57,988,351.81	36,653,665.59	36,494,009.01	21,334,686.22
b4) Materiales y Artículos de Construcción y de Reparación	2,855,537.00	525,482.71	3,381,019.71	2,878,773.71	2,860,686.01	504,246.00
b5) Productos Químicos, Farmacéuticos y de Laboratorio	4,076,430.00	10,392,151.83	14,468,581.83	10,062,870.73	10,035,244.74	4,405,711.10
b6) Combustibles, Lubricantes y Aditivos	5,848,448.96	4,340,615.43	9,989,064.39	8,732,277.18	8,572,376.07	1,256,787.21
b7) Vestuario, Blancos, Prendas de Protección y Artículos Deportivos	4,390,237.00	3,715,530.71	8,105,767.71	5,887,150.70	5,874,414.30	2,218,617.01
b8) Materiales y Suministros Para Seguridad	28,000.00	9,128.66	37,128.66	4,628.28	4,628.28	32,500.38
b9) Herramientas, Refacciones y Accesorios Menores	713,203.00	1,174,624.03	1,887,827.03	1,471,404.81	1,470,780.28	416,422.22
C. Servicios Generales (C=c1+c2+c3+c4+c5+c6+c7+c8+c9)	172,036,645.59	93,887,601.32	265,924,246.91	225,574,836.20	222,993,631.40	40,349,410.71
c1) Servicios Básicos	48,989,490.00	8,901,637.63	57,871,127.63	51,539,256.29	51,291,311.81	6,331,871.34
c2) Servicios de Arrendamiento	6,097,725.20	7,450,361.67	13,548,086.87	11,261,320.09	10,900,407.71	2,286,766.78
c3) Servicios Profesionales, Científicos, Técnicos y Otros Servicios	33,937,235.55	28,705,522.17	62,642,757.72	54,298,624.88	52,970,730.42	8,344,132.84
c4) Servicios Financieros, Bancarios y Comerciales	12,481,657.00	3,343,510.66	15,825,167.66	14,631,484.94	14,631,484.94	1,193,682.72
c5) Servicios de Instalación, Reparación, Mantenimiento y Conservación	45,642,922.00	28,268,613.48	73,911,535.48	57,694,305.69	57,292,109.91	16,217,229.79
c6) Servicios de Comunicación Social y Publicidad	2,634,133.00	2,948,164.84	5,582,297.84	5,209,515.74	5,209,515.74	372,782.10
c7) Servicios de Traslado y Viáticos	11,905,504.88	7,748,606.18	19,654,111.06	16,088,151.91	15,888,631.03	3,565,959.15
c8) Servicios Oficiales	7,385,557.96	5,762,585.30	13,118,143.26	11,837,225.51	11,794,908.69	1,280,917.75
c9) Otros Servicios Generales	3,012,420.00	758,599.39	3,771,019.39	3,014,951.15	3,014,531.15	756,068.24
D. Transferencias, Asignaciones, Subsidios y Otras Ayudas (D=d1+d2+d3+d4+d5+d6+d7+d8+d9)	23,037,115.00	8,654,203.08	31,691,318.08	28,966,648.22	28,944,057.88	2,724,669.86
d1) Transferencias Internas y Asignaciones al Sector Público	-	-	-	-	-	-
d2) Transferencias al Resto del Sector Público	-	-	-	-	-	-
d3) Subsidios y Subvenciones	-	-	-	-	-	-
d4) Ayudas Sociales	23,037,115.00	8,654,203.08	31,691,318.08	28,966,648.22	28,944,057.88	2,724,669.86
d5) Pensiones y Jubilaciones	-	-	-	-	-	-
d6) Transferencias a Fideicomisos, Mandatos y Otros Análogos	-	-	-	-	-	-
d7) Transferencias a la Seguridad Social	-	-	-	-	-	-
d8) Donativos	-	-	-	-	-	-
d9) Transferencias al Exterior	-	-	-	-	-	-
E. Bienes Muebles, Inmuebles e Intangibles (E=e1+e2+e3+e4+e5+e6+e7+e8+e9)	3,705,306.00	61,760,025.33	65,465,331.33	47,113,271.54	47,058,154.84	18,352,059.79
e1) Mobiliario y Equipo de Administración	2,455,870.00	22,340,805.92	24,796,675.92	18,369,942.28	18,314,825.59	6,426,733.64
e2) Mobiliario y Equipo Educativo y Recreativo	49,436.00	2,412,853.65	2,462,289.65	1,202,593.62	1,202,593.62	1,259,896.03
e3) Equipo e Instrumental Médico y de Laboratorio	-	5,607,395.29	5,607,395.29	3,372,477.04	3,372,477.04	2,234,918.25
e4) Vehículos y Equipo de Transporte	-	7,058,814.59	7,058,814.59	6,961,294.01	6,961,294.00	97,520.58
e5) Equipo de Defensa y Seguridad	-	-	-	-	-	-
e6) Maquinaria, Otros Equipos y Herramientas	1,200,000.00	5,021,538.36	6,221,538.36	4,790,052.89	4,790,052.89	1,431,485.47
e7) Activos Biológicos	-	-	-	-	-	-
e8) Bienes Inmuebles	-	13,337,267.17	13,337,267.17	9,247,515.73	9,247,515.73	4,089,751.44
e9) Activos Intangibles	-	5,981,350.35	5,981,350.35	3,169,395.97	3,169,395.97	2,811,954.38
F. Inversión Pública (F=f1+f2+f3)	-	22,989,362.71	22,989,362.71	18,735,333.33	18,735,333.33	4,264,029.38
f1) Obra Pública en Bienes de Dominio Público	-	-	-	-	-	-
f2) Obra Pública en Bienes Propios	-	22,989,362.71	22,989,362.71	18,735,333.33	18,735,333.33	4,264,029.38
f3) Proyectos Productivos y Acciones de Fomento	-	-	-	-	-	-

**Sistema Estatal de Evaluación
Instituto Tecnológico de Sonora**

CPCA-II-05

Estado Analítico del Ejercicio del Presupuesto de Egresos Detallado - LDF

Clasificación por Objeto del Gasto (Capítulo y Concepto)

Del 01 Enero al 31 de Diciembre 2017

CUENTA PÚBLICA 2017

(PESOS)

Concepto (c)	Egresos					Subejercicio (e)
	Aprobado (d)	Ampliaciones/ (Reducciones)	Modificado	Devengado	Pagado	
G. Inversiones Financieras y Otras Provisiones (G=g1+g2+g3+g4+g5+g6+g7)	-	-	-	-	-	-
g1) Inversiones Para el Fomento de Actividades Productivas	-	-	-	-	-	-
g2) Acciones y Participaciones de Capital	-	-	-	-	-	-
g3) Compra de Títulos y Valores	-	-	-	-	-	-
g4) Concesión de Préstamos	-	-	-	-	-	-
g5) Inversiones en Fideicomisos, Mandatos y Otros Análogos	-	-	-	-	-	-
Fideicomiso de Desastres Naturales (Informativo)	-	-	-	-	-	-
g6) Otras Inversiones Financieras	-	-	-	-	-	-
g7) Provisiones para Contingencias y Otras Erogaciones Especiales	-	-	-	-	-	-
H. Participaciones y Aportaciones (H=h1+h2+h3)	-	-	-	-	-	-
h1) Participaciones	-	-	-	-	-	-
h2) Aportaciones	-	-	-	-	-	-
h3) Convenios	-	-	-	-	-	-
I. Deuda Pública (I=i1+i2+i3+i4+i5+i6+i7)	-	-	-	-	-	-
i1) Amortización de la Deuda Pública	-	-	-	-	-	-
i2) Intereses de la Deuda Pública	-	-	-	-	-	-
i3) Comisiones de la Deuda Pública	-	-	-	-	-	-
i4) Gastos de la Deuda Pública	-	-	-	-	-	-
i5) Costo por Coberturas	-	-	-	-	-	-
i6) Apoyos Financieros	-	-	-	-	-	-
i7) Adeudos de Ejercicios Fiscales Anteriores (ADEFAS)	-	-	-	-	-	-
II. Gasto Etiquetado (I=A+B+C+D+E+F+G+H+I)	36,938,780.00	84,020,433.25	120,959,213.25	82,013,927.43	80,660,849.93	38,945,285.82
A. Servicios Personales (A=a1+a2+a3+a4+a5+a6+a7)	40,000.00	12,238,166.60	12,278,166.60	11,163,737.77	11,163,737.77	1,114,428.83
a1) Remuneraciones al Personal de Carácter Permanente	-	-	-	-	-	-
a2) Remuneraciones al Personal de Carácter Transitorio	-	615,697.00	615,697.00	324,122.67	324,122.67	291,574.33
a3) Remuneraciones Adicionales y Especiales	40,000.00	533,155.13	573,155.13	55,149.01	55,149.01	518,006.12
a4) Seguridad Social	-	7,685,107.18	7,685,107.18	7,457,381.37	7,457,381.37	227,725.81
a5) Otras Prestaciones Sociales y Económicas	-	81,796.00	81,796.00	21,210.04	21,210.04	60,585.96
a6) Previsiones	-	-	-	-	-	-
a7) Pago de Estímulos a Servidores Públicos	-	3,322,411.29	3,322,411.29	3,305,874.68	3,305,874.68	16,536.61
B. Materiales y Suministros (B=b1+b2+b3+b4+b5+b6+b7+b8+b9)	3,083,393.00	4,975,324.81	8,058,717.81	4,940,762.07	4,890,480.57	3,117,955.74
b1) Materiales de Administración, Emisión de Documentos y Artículos Oficiales	667,000.00	1,865,077.69	2,532,077.69	1,163,616.67	1,161,156.35	1,368,461.02
b2) Alimentos y Utensilios	-	87,453.12	87,453.12	-	-	87,453.12
b3) Materias Primas y Materiales de Producción y Comercialización	-	-	-	-	-	-
b4) Materiales y Artículos de Construcción y de Reparación	155,660.00	258,507.40	414,167.40	267,636.19	267,636.19	146,531.21
b5) Productos Químicos, Farmacéuticos y de Laboratorio	169,163.00	1,810,185.55	1,979,349.55	1,017,312.76	972,781.90	962,036.79
b6) Combustibles, Lubricantes y Aditivos	-	448,160.93	448,160.93	147,435.52	145,405.02	300,725.41
b7) Vestuario, Blancos, Prendas de Protección y Artículos Deportivos	2,091,570.00	661,408.84	1,430,160.16	1,399,320.89	1,399,320.89	30,839.27
b8) Materiales y Suministros Para Seguridad	-	150,000.00	150,000.00	80,327.95	80,327.95	69,672.05
b9) Herramientas, Refacciones y Accesorios Menores	-	1,017,348.96	1,017,348.96	865,112.09	863,852.27	152,236.87
C. Servicios Generales (C=c1+c2+c3+c4+c5+c6+c7+c8+c9)	26,199,813.00	25,481,975.63	51,681,788.63	33,024,139.94	32,957,874.74	18,657,648.69
c1) Servicios Básicos	-	2,101.40	2,101.40	1,041.90	1,041.90	1,059.50
c2) Servicios de Arrendamiento	2,578,876.00	1,278,465.97	3,857,341.97	2,319,541.16	2,319,541.16	1,537,800.79
c3) Servicios Profesionales, Científicos, Técnicos y Otros Servicios	5,039,539.00	9,728,404.50	14,767,943.50	10,215,253.88	10,215,253.88	4,552,689.62
c4) Servicios Financieros, Bancarios y Comerciales	-	181.37	181.37	1,402.42	1,402.42	1,221.05
c5) Servicios de Instalación, Reparación, Mantenimiento y Conservación	807,500.00	511,200.54	296,299.46	198,018.47	198,018.47	98,280.99
c6) Servicios de Comunicación Social y Publicidad	-	-	-	-	-	-
c7) Servicios de Traslado y Viáticos	17,143,026.00	13,832,453.07	30,975,479.07	19,223,307.33	19,157,042.13	11,752,171.74
c8) Servicios Oficiales	630,872.00	1,151,569.86	1,782,441.86	1,065,574.76	1,065,574.76	716,867.10
c9) Otros Servicios Generales	-	-	-	-	-	-
D. Transferencias, Asignaciones, Subsidios y Otras Ayudas (D=d1+d2+d3+d4+d5+d6+d7+d8+d9)	-	9,728,088.39	9,728,088.39	5,547,187.85	5,501,187.85	4,180,900.54
d1) Transferencias Internas y Asignaciones al Sector Público	-	-	-	-	-	-
d2) Transferencias al Resto del Sector Público	-	-	-	-	-	-
d3) Subsidios y Subvenciones	-	-	-	-	-	-

**Sistema Estatal de Evaluación
Instituto Tecnológico de Sonora**

CPCA-II-05

Estado Analítico del Ejercicio del Presupuesto de Egresos Detallado - LDF


Clasificación por Objeto del Gasto (Capítulo y Concepto)

Del 01 Enero al 31 de Diciembre 2017

CUENTA PÚBLICA 2017

(PESOS)

Concepto (c)	Egresos					Subejercicio (e)
	Aprobado (d)	Ampliaciones/ (Reducciones)	Modificado	Devengado	Pagado	
d4) Ayudas Sociales		9,728,088.39	9,728,088.39	5,547,187.85	5,501,187.85	4,180,900.54
d5) Pensiones y Jubilaciones						
d6) Transferencias e Fideicomisos, Mandatos y Otros Análogos						
d7) Transferencias a la Seguridad Social						
d8) Donativos						
d9) Transferencias al Exterior						
E. Bienes Muebles, Inmuebles e Intangibles (E=e1+e2+e3+e4+e5+e6+e7+e8+e9)	7,615,574.00	19,038,112.98	26,653,686.98	15,981,751.53	15,977,934.60	10,671,935.45
e1) Mobiliario y Equipo de Administración	7,495,076.00	13,662,364.32	21,157,440.32	13,537,974.08	13,536,801.15	7,619,466.24
e2) Mobiliario y Equipo Educativo y Recreativo	120,498.00	3,084,463.09	3,204,961.09	1,128,080.82	1,125,436.82	2,076,880.27
e3) Equipo e Instrumental Médico y de Laboratorio		564,688.78	564,688.78	301,814.03	301,814.03	262,874.75
e4) Vehículos y Equipo de Transporte						
e5) Equipo de Defensa y Seguridad						
e6) Maquinaria, Otros Equipos y Herramientas		741,736.07	741,736.07	213,882.60	213,882.60	527,853.47
e7) Activos Biológicos						
e8) Bienes Inmuebles						
e9) Activos Intangibles		984,860.72	984,860.72	800,000.00	800,000.00	184,860.72
F. Inversión Pública (F=f1+f2+f3)		12,558,764.84	12,558,764.84	11,356,348.27	10,169,634.40	1,202,416.57
f1) Obra Pública en Bienes de Dominio Público						
f2) Obra Pública en Bienes Propios		12,558,764.84	12,558,764.84	11,356,348.27	10,169,634.40	1,202,416.57
f3) Proyectos Productivos y Acciones de Fomento						
G. Inversiones Financieras y Otras Provisiones (G=g1+g2+g3+g4+g5+g6+g7)						
g1) Inversiones Para el Fomento de Actividades Productivas						
g2) Acciones y Participaciones de Capital						
g3) Compra de Títulos y Valores						
g4) Concesión de Préstamos						
g5) Inversiones en Fideicomisos, Mandatos y Otros Análogos						
Fideicomiso de Desastres Naturales (Informativo)						
g6) Otras Inversiones Financieras						
g7) Provisiones para Contingencias y Otras Erogaciones Especiales						
H. Participaciones y Aportaciones (H=h1+h2+h3)						
h1) Participaciones						
h2) Aportaciones						
h3) Convenios						
I. Deuda Pública (I=i1+i2+i3+i4+i5+i6+i7)						
i1) Amortización de la Deuda Pública						
i2) Intereses de la Deuda Pública						
i3) Comisiones de la Deuda Pública						
i4) Gastos de la Deuda Pública						
i5) Costo por Coberturas						
i6) Apoyos Financieros						
i7) Adeudos de Ejercicios Fiscales Anteriores (ADEFAS)						
III. Total de Egresos (III = I + II)	1,167,722,375.00	312,896,196.00	1,480,618,571.00	1,316,467,737.87	1,311,942,102.84	164,150,833.13


Mtra. Luz Marisa Meza Iribre
Directora de Recursos Financieros


Dr. Javier Rolando Reyna Granados
Vicerrector Administrativo


Sistema Estatal de Evaluación
Estado Analítico del Ejercicio Presupuesto de Egresos
Clasificación Económica (por Tipo de Gasto)
Instituto Tecnológico de Sonora
Del 01 de Enero al 31 de Diciembre de 2017

CPCA-II-06

(PESOS)

CUENTA PÚBLICA 2017

Concepto	Egresos Aprobado Anual (1)	Ampliaciones/ (Reducciones) (2)	Egresos Modificado Anual (3=1+2)	Egresos Devengado Acumulado (4)	Egresos Pagado Acumulado (5)	Subejercicio (6 = 3 - 4)
Gasto Corriente	1,156,401,495	196,539,930	1,352,941,425	1,223,281,033	1,220,001,046	129,660,392
Gasto de Capital	11,320,880	116,356,266	127,677,146	93,186,705	91,941,057	34,490,441
Amortización del la Deuda y Disminución de Pasivos			0			0
Pensiones y Jubilaciones			0			0
Participaciones			0			0
Total del Gasto	1,167,722,375	312,896,196	1,480,618,571	1,316,467,738	1,311,942,103	164,150,833



Mtra. Luz Marisa Meza Iribe
 Directora de Recursos Financieros



Dr. Javier Rolando Reyna Granados
 Vicerrector Administrativo

Sistema Estatal de Evaluación
Estado Analítico del Ejercicio Presupuesto de Egresos
Clasificación Administrativa (Por Unidad Administrativa)
Instituto Tecnológico de Sonora
Del 01 de Enero al 31 de Diciembre de 2017

CPCA-II-07

(PESOS)

CUENTA PUBLICA 2017

Clasificación Administrativa (Por Unidad Administrativa)	Egresos Aprobado Anual	Ampliaciones/ (Reducciones)	Egresos Modificado Anual	Egresos Devengado Acumulado	Egresos Pagado Acumulado	Subejercicio
	(1)	(2)	(3=1+2)	(4)	(5)	(6 = 3 - 4)
1000 CONSEJO DIRECTIVO	1,574,035	-146.80	1,573,888	1,533,068	1,533,068	40,820
2000 RECTORIA	6,776,148	-270,678.63	6,505,469	6,178,381	6,176,367	327,088
2100 SECRETARIA DE LA RECTORIA	32,449,485	8,585,054.71	41,034,540	36,599,449	34,968,271	4,435,090
2200 DIRECCION DE PLANEACION INSTITUCIONAL	15,770,012	3,784,171.80	19,554,184	14,924,422	14,883,355	4,629,762
2300 DIRECCION DE SERVICIOS	15,487,557	3,838,851.39	19,326,408	17,645,029	17,641,330	1,681,380
2400 DIRECCION DE EXTENSION UNIVERSITARIA	54,421,316	51,072,578.75	105,493,895	95,782,873	95,668,394	9,711,021
3000 VICERRECTORIA ACADEMICA	44,444,802	17,651,144.52	62,095,947	52,943,453	52,805,520	9,152,494
3100 DIRECCION DE CIENCIAS ECONOMICO-ADMINISTRATIVA	71,233,102	4,349,976.85	75,583,079	70,587,154	70,571,675	4,995,925
3200 DIRECCION DE INGENIERIA Y TECNOLOGIA	142,965,645	15,417,552.63	158,383,198	149,610,316	149,461,077	8,772,882
3300 DIRECCION DE RECURSOS NATURALES	109,664,232	59,321,486.62	168,985,719	147,390,824	147,273,400	21,594,895
3400 DIRECCION DE CS. SOCIALES Y HUMANIDADES	84,964,324	8,814,793.82	93,779,118	85,447,882	85,387,550	8,331,236
3600 DIRECCION UNIDAD NAVOJOA	88,418,388	13,970,138.91	102,388,527	94,829,655	94,759,636	7,558,872
3700 DIRECCION UNIDAD GUAYMAS	87,702,002	9,167,520.18	96,869,522	90,318,758	90,104,101	6,550,765
4000 VICERRECTORIA ADMINISTRATIVA	141,693,248	19,437,296.81	161,130,545	122,002,616	121,495,546	39,127,929
4200 DIRECCION DE RECURSOS FINANCIEROS	28,283,267	2,003,453.93	30,286,721	30,384,988	30,355,237	-98,267
4600 DIRECCION DE RECURSOS MATERIALES Y SERVICIOS GENERALES	148,292,260	46,786,928.37	195,079,188	181,088,790	179,673,483	13,990,398
4700 DIRECCION DE SERVICIOS DE INFORMACION	93,582,552	48,966,072.14	142,548,624	119,200,081	119,183,894	23,348,543
Total del Gasto	1,167,722,375	312,896,196	1,480,618,571	1,316,467,738	1,311,942,103	164,150,833

Mtra. Luz Marisa Meza Iribe
Directora de Recursos Financieros

Dr. Javier Rolando Reyna Granados
Vicerrector Administrativo

**Sistema Estatal de Evaluación
Instituto Tecnológico de Sonora**

CPCA-II-08

Estado Analítico del Ejercicio del Presupuesto de Egresos Detallado - LDF

Clasificación Administrativa

Del 01 de Enero al 31 de Diciembre de 2017

(PESOS)

CUENTA PUBLICA 2017

Concepto (c)	Egresos					Subejercicio (e)
	Aprobado (d)	Ampliaciones/ (Reducciones)	Modificado	Devengado	Pagado	
I. Gasto No Etiquetado						
(I=A+B+C+D+E+F+G+H)	1,130,783,595.00	228,875,762.75	1,359,659,357.75	1,234,453,810.44	1,231,281,252.91	125,205,547.31
1000 CONSEJO DIRECTIVO	1,574,035.00	- 146.80	1,573,888.20	1,533,068.26	1,533,068.26	40,819.94
2000 RECTORIA	6,776,148.00	- 342,706.62	6,433,441.38	6,106,353.26	6,104,338.90	327,088.12
2100 SECRETARIA DE LA RECTORIA	32,449,485.00	8,359,143.65	40,808,628.65	36,373,538.43	34,742,359.72	4,435,090.22
2200 DIRECCION DE PLANEACION INSTITUCIONAL	15,770,012.00	3,610,147.97	19,380,159.97	14,750,397.98	14,709,330.89	4,629,761.99
2300 DIRECCION DE SERVICIOS	15,487,557.00	2,846,232.86	18,333,789.86	16,652,410.28	16,648,711.86	1,681,379.58
2400 DIRECCION DE EXTENSION UNIVERSITARIA	54,421,316.00	50,801,644.55	105,222,960.55	95,511,939.23	95,397,459.82	9,711,021.32
3000 VICERRECTORIA ACADEMICA	44,444,802.00	14,140,426.36	58,585,228.36	50,350,573.34	50,258,640.76	8,234,655.02
3100 DIRECCION DE CIENCIAS ECONOMICO- ADMINISTRATIVA	65,204,983.00	- 3,284,305.71	61,920,677.29	61,205,311.48	61,189,832.48	715,365.81
3200 DIRECCION DE INGENIERIA Y TECNOLOGIA	136,099,306.00	6,484,071.35	142,583,377.35	138,297,351.07	138,184,621.29	4,286,026.28
3300 DIRECCION DE RECURSOS NATURALES	106,228,226.00	43,326,271.78	149,554,497.78	135,188,683.82	135,119,215.43	14,365,813.96
3400 DIRECCION DE CS. SOCIALES Y HUMANIDADES	81,127,252.00	74,643.29	81,201,895.29	78,254,294.91	78,213,234.37	2,947,600.38
3600 DIRECCION UNIDAD NAVOJOA	83,906,383.00	8,473,350.94	92,379,733.94	87,844,346.92	87,776,980.10	4,535,387.02
3700 DIRECCION UNIDAD GUAYMAS	82,653,223.00	3,317,020.97	85,970,243.97	83,081,581.15	82,879,687.60	2,888,662.82
4000 VICERRECTORIA ADMINISTRATIVA	141,693,248.00	19,164,470.00	160,857,718.00	121,729,788.81	121,222,718.89	39,127,929.19
4200 DIRECCION DE RECURSOS FINANCIEROS	28,283,267.00	1,763,283.85	30,046,550.85	30,143,415.04	30,113,664.25	96,864.19
4600 DIRECCION DE RECURSOS MATERIALES Y SERVICIOS GENERALES	148,292,260.00	28,184,892.79	176,477,152.79	167,476,359.11	167,247,766.49	9,000,793.68
4700 DIRECCION DE SERVICIOS DE INFORMACION	86,372,092.00	41,957,321.52	128,329,413.52	109,954,397.35	109,939,621.80	18,375,016.17
II. Gasto Etiquetado						
(II=A+B+C+D+E+F+G+H)	36,938,780.00	84,020,433.25	120,959,213.25	82,013,927.43	80,660,849.93	38,945,285.82
1000 CONSEJO DIRECTIVO	-	-	-	-	-	-
2000 RECTORIA	-	72,027.99	72,027.99	72,027.99	72,027.99	-
2100 SECRETARIA DE LA RECTORIA	-	225,911.06	225,911.06	225,911.06	225,911.06	-
2200 DIRECCION DE PLANEACION INSTITUCIONAL	-	174,023.83	174,023.83	174,023.83	174,023.83	-
2300 DIRECCION DE SERVICIOS	-	992,618.53	992,618.53	992,618.53	992,618.53	-

**Sistema Estatal de Evaluación
Instituto Tecnológico de Sonora**

CPCA-II-08

Estado Analítico del Ejercicio del Presupuesto de Egresos Detallado - LDF

Clasificación Administrativa

Del 01 de Enero al 31 de Diciembre de 2017

(PESOS)

CUENTA PUBLICA 2017

Concepto (c)	Egresos					Subejercicio (e)
	Aprobado (d)	Ampliaciones/ (Reducciones)	Modificado	Devengado	Pagado	
2400 DIRECCION DE EXTENSION UNIVERSITARIA	-	270,934.20	270,934.20	270,934.20	. 270,934.20	-
3000 VICERRECTORIA ACADEMICA	-	3,510,718.16	3,510,718.16	2,592,879.38	2,546,879.38	917,838.78
3100 DIRECCION DE CIENCIAS ECONOMICO- ADMINISTRATIVA	6,028,119.00	7,634,282.56	13,662,401.56	9,381,842.06	9,381,842.06	4,280,559.50
3200 DIRECCION DE INGENIERIA Y TECNOLOGIA	6,866,339.00	8,933,481.28	15,799,820.28	11,312,964.54	11,276,455.34	4,486,855.74
3300 DIRECCION DE RECURSOS NATURALES	3,436,006.00	15,995,214.84	19,431,220.84	12,202,139.94	12,154,184.75	7,229,080.90
3400 DIRECCION DE CS. SOCIALES Y HUMANIDADES	3,837,072.00	8,740,150.53	12,577,222.53	7,193,586.84	7,174,315.84	5,383,635.69
3600 DIRECCION UNIDAD NAVOJOA	4,512,005.00	5,496,787.97	10,008,792.97	6,985,308.48	6,982,855.65	3,023,484.49
3700 DIRECCION UNIDAD GUAYMAS	5,048,779.00	5,850,499.21	10,899,278.21	7,237,176.37	7,224,413.37	3,662,101.84
4000 VICERRECTORIA ADMINISTRATIVA	-	272,826.81	272,826.81	272,826.81	272,826.81	-
4200 DIRECCION DE RECURSOS FINANCIEROS	-	240,170.08	240,170.08	241,572.50	241,572.50	1,402.42
4600 DIRECCION DE RECURSOS MATERIALES Y SERVICIOS GENERALES	-	18,602,035.58	18,602,035.58	13,612,430.78	12,425,716.91	4,989,604.80
4700 DIRECCION DE SERVICIOS DE INFORMACION	7,210,460.00	7,008,750.62	14,219,210.62	9,245,684.12	9,244,271.71	4,973,526.50
III. Total de Egresos (III = I + II)	1,167,722,375.00	312,896,196.00	1,480,618,571.00	1,316,467,737.87	1,311,942,102.84	164,150,833.13

Mtra. Luz Marisa Meza Iribe
Directora de Recursos Financieros

Dr. Javier Rolando Reyna Granados
Vicerrector Administrativo


Sistema Estatal de Evaluación
Estado Analítico del Ejercicio Presupuesto de Egresos
Clasificación Administrativa (Por Poderes)
Instituto Tecnológico de Sonora
Del 01 de Enero al 31 de Diciembre de 2017
(PESOS)

CPCA-II-09

CUENTA PÚBLICA 2017

Clasificación Administrativa (Por Poderes)	Egresos Aprobado Anual (1)	Ampliaciones/ (Reducciones) (2)	Egresos Modificado Anual (3=1+2)	Egresos Devengado Acumulado (4)	Egresos Pagado Acumulado (5)	Subejercicio (6 = 3 - 4)
Poder Ejecutivo	1,167,722,375	312,896,196	1,480,618,571	1,316,467,738	1,311,942,103	164,150,833
Poder Legislativo			0			0
Poder Judicial			0			0
Órganos Autónomos			0			0
Total del Gasto	1,167,722,375	312,896,196	1,480,618,571	1,316,467,738	1,311,942,103	164,150,833


 Mtra. Luz Marisa Meza Iribe
 Directora de Recursos Financieros


 Dr. Javier Rolando Reyna Granados
 Vicerrector Administrativo


Sistema Estatal de Evaluación
 Estado Analítico del Ejercicio Presupuesto de Egresos
 Clasificación Administrativa (Por Tipo de Organismos o Entidad Paraestatal)
 Instituto Tecnológico de Sonora
 Del 01 de Enero al 31 de Diciembre de 2017
 (PESOS)

CPCA-II-10

CUENTA PÚBLICA 2017

Concepto	Egresos Aprobado Anual (1)	Ampliaciones/ (Reducciones) (2)	Egresos Modificado Anual (3=1+2)	Egresos Devengado Acumulado (4)	Egresos Pagado Acumulado (5)	Subejercicio (6 = 3 - 4)
Entidades Paraestatales y Fideicomisos No Empresariales y No Financieros	1,167,722,375	312,896,196	1,480,618,571	1,316,467,738	1,311,942,103	164,150,833
Instituciones Públicas de la Seguridad Social			0			0
Entidades Paraestatales Empresariales No Financieras con Participación Estatal Mayoritaria			0			0
Fideicomisos Empresariales No Financieros con Participación Estatal Mayoritaria			0			0
Entidades Paraestatales Empresariales Financieras Monetarias con Participación Estatal Mayoritaria			0			0
Entidades Paraestatales Empresariales Financieras No Monetarias con Participación Estatal Mayoritaria			0			0
Fideicomisos Financieros Públicos con Participación Estatal Mayoritaria			0			0
Total del Gasto	1,167,722,375	312,896,196	1,480,618,571	1,316,467,738	1,311,942,103	164,150,833


 Mtra. Luz Marisa Meza Iribe
 Directora de Recursos Financieros


 Dr. Javier Rolando Reyna Granados
 Vicerrector Administrativo

Sistema Estatal de Evaluación
 Estado Analítico del Ejercicio Presupuesto de Egresos
 Clasificación Funcional (Finalidad y Función)
 Instituto Tecnológico de Sonora
 Del 01 de Enero al 31 de Diciembre de 2017
 (PESOS)

CPCA-II-11

CUENTA PÚBLICA 2017


Concepto	Egresos Aprobado Anual (1)	Ampliaciones/ (Reducciones) (2)	Egresos Modificado Anual (3=1+2)	Egresos Devengado Acumulado (4)	Egresos Pagado Acumulado (5)	Subejercicio (6 = 3 - 4)
Gobierno	0	0	0	0	0	0
Legislación			0			0
Justicia			0			0
Coordinación de la Política de Gobierno			0			0
Relaciones Exteriores			0			0
Asuntos Financieros y Hacendarios			0			0
Seguridad Nacional			0			0
Asuntos de Orden Público y Seguridad Interior			0			0
Otros Servicios Generales			0			0
Desarrollo Social	1,167,722,375	312,896,196	1,480,618,571	1,316,467,738	1,311,942,103	164,150,833
Protección Ambiental			0			0
Viviendas y Servicios a la Comunidad			0			0
Salud			0			0
Recreación, Cultura y Otras Manifestaciones Sociales			0			0
Educación	1,167,722,375	312,896,196	1,480,618,571	1,316,467,738	1,311,942,103	164,150,833
Protección Social			0			0
Otros Asuntos Sociales			0			0
Desarrollo Económico	0	0	0	0	0	0
Asuntos Económicos, Comerciales y Laborales en General			0			0
Agropecuaria, Silvicultura, Pesca y Caza			0			0
Combustibles y Energía			0			0
Minería, Manufacturas y Construcción			0			0
Transporte			0			0
Comunicaciones			0			0
Turismo			0			0
Ciencia, Tecnología e Innovación			0			0
Otras Industrias y Otros Asuntos Económicos			0			0
Otras No Clasificadas en funciones anteriores	0	0	0	0	0	0
Transacciones de la Deuda Pública / Costo financiero de la Deuda	0	0	0	0	0	0
Transferencias, Participaciones y Aportaciones entre Diferentes Niveles y Órdenes de gobierno			0			0
Saneamiento del Sistema Financiero			0			0
Adeudos de ejercicios Fiscales Anteriores			0			0
Total del Gasto	1,167,722,375	312,896,196	1,480,618,571	1,316,467,738	1,311,942,103	164,150,833

Mtra. Luz Marisa Meza Iribé
 Directora de Recursos Financieros

Dr. Javier Rolando Reyna Granados
 Vicerrector Administrativo

Concepto (c)	Egresos					Subejercicio (e)
	Aprobado (d)	Ampliaciones/ (Reducciones)	Modificado	Devengado	Pagado	
c5) Transporte			-			-
c6) Comunicaciones			-			-
c7) Turismo			-			-
c8) Ciencia, Tecnología e Innovación			-			-
c9) Otras Industrias y Otros Asuntos Económicos			-			-
D. Otras No Clasificadas en Funciones Anteriores (D=d1+d2+d3+d4)	-	-	-	-	-	-
d1) Transacciones de la Deuda Publica / Costo Financiero de la Deuda			-			-
d2) Transferencias, Participaciones y Aportaciones Entre Diferentes Niveles y Ordenes de Gobierno			-			-
d3) Saneamiento del Sistema Financiero			-			-
d4) Adeudos de Ejercicios Fiscales Anteriores			-			-
II. Gasto Etiquetado (II=A+B+C+D)	36,938,780.00	84,020,433.25	120,959,213.25	82,013,927.43	80,660,849.93	38,945,285.82
A. Gobierno (A=a1+a2+a3+a4+a5+a6+a7+a8)	-	-	-	-	-	-
a1) Legislación			-			-
a2) Justicia			-			-
a3) Coordinación de la Política de Gobierno			-			-
a4) Relaciones Exteriores			-			-
a5) Asuntos Financieros y Hacendarios			-			-
a6) Seguridad Nacional			-			-
a7) Asuntos de Orden Público y de Seguridad Interior			-			-
a8) Otros Servicios Generales			-			-
B. Desarrollo Social (B=b1+b2+b3+b4+b5+b6+b7)	36,938,780.00	84,020,433.25	120,959,213.25	82,013,927.43	80,660,849.93	38,945,285.82
b1) Protección Ambiental			-			-
b2) Vivienda y Servicios a la Comunidad			-			-
b3) Salud			-			-
b4) Recreación, Cultura y Otras Manifestaciones Sociales			-			-
b5) Educación	36,938,780.00	84,020,433.25	120,959,213.25	82,013,927.43	80,660,849.93	38,945,285.82
b6) Protección Social			-			-
b7) Otros Asuntos Sociales			-			-

Concepto (c)	Egresos					Subejercicio (e)
	Aprobado (d)	Ampliaciones/ (Reducciones)	Modificado	Devengado	Pagado	
C. Desarrollo Económico (C=c1+c2+c3+c4+c5+c6+c7+c8+c9)	-	-	-	-	-	-
c1) Asuntos Económicos, Comerciales y Laborales en General	-	-	-	-	-	-
c2) Agropecuaria, Silvicultura, Pesca y Caza	-	-	-	-	-	-
c3) Combustibles y Energía	-	-	-	-	-	-
c4) Minería, Manufacturas y Construcción	-	-	-	-	-	-
c5) Transporte	-	-	-	-	-	-
c6) Comunicaciones	-	-	-	-	-	-
c7) Turismo	-	-	-	-	-	-
c8) Ciencia, Tecnología e Innovación	-	-	-	-	-	-
c9) Otras Industrias y Otros Asuntos Económicos	-	-	-	-	-	-
D. Otras No Clasificadas en Funciones Anteriores (D=d1+d2+d3+d4)	-	-	-	-	-	-
d1) Transacciones de la Deuda Publica / Costo Financiero de la Deuda	-	-	-	-	-	-
d2) Transferencias, Participaciones y Aportaciones Entre Diferentes Niveles y Ordenes de Gob	-	-	-	-	-	-
d3) Saneamiento del Sistema Financiero	-	-	-	-	-	-
d4) Adeudos de Ejercicios Fiscales Anteriores	-	-	-	-	-	-
III. Total de Egresos (III = I + II)	1,167,722,375.00	312,896,196.00	1,480,618,571.00	1,316,467,737.87	1,311,942,102.84	164,150,833.13



Mtra. Luz Marisa Meza Iribe
Directora de Recursos Financieros



Dr. Javier Rolando Reyna Granados
Vicerrector Administrativo

Sistema Estatal de Evaluación
Estado Analítico del Ejercicio Presupuesto de Egresos
Por Partida del Gasto

CPCA-II-13

Instituto Tecnológico de Sonora
 Del 01 de Enero al 31 de Diciembre de 2017

(PESOS)

CUENTA PÚBLICA 2017

Ejercicio del Presupuesto por Partida / Descripción		Egresos Aprobado Anual (1)	Ampliaciones/ (Reducciones) (2)	Egresos Modificado Anual (3=1+2)	Egresos Devengado Acumulado (4)	Egresos Pagado Acumulado (5)	Subejercicio (6 = 3 - 4)	% Avance Anual (7= 4/3)
1000	Servicios personales							
1100	Remuneraciones al personal de carácter permanente							
113	Sueldo base al personal permanente							
11301	Sueldos	174,745,452.00	9,666,452.35	165,078,999.65	164,828,035.00	164,828,035.00	250,964.65	99.85%
1200	Remuneraciones al personal de carácter transitorio							
121	Honorario Asimilable a Salario							
12101	Honorarios	31,401,733.00	5,348,344.93	36,750,077.93	36,259,538.71	36,259,538.71	490,539.22	98.67%
122	Sueldos base al personal eventual							
12201	Sueldos base al personal eventual	147,417,887.00	8,433,220.56	138,984,666.44	133,356,119.60	133,356,119.60	5,628,546.84	95.95%
1300	Remuneraciones adicionales y especiales							
131	Primas por años de servicios efectivos prestados							
13101	Primas y acreditaciones por años de servicio efectivos prestados al personal	73,791,721.00	2,190,531.83	71,601,189.17	71,135,112.88	71,135,112.88	466,076.29	99.35%
132	Primas de vacaciones, dominical y gratificación de fin de año							
13201	Prima vacacional	41,442,315.00	2,058,859.42	39,383,455.58	39,263,978.76	39,263,978.76	119,476.82	99.70%
13202	Gratificación por fin de año	40,226,689.00	1,837,439.24	38,389,249.76	37,932,288.86	37,932,288.86	456,960.90	98.81%
13203	Compensación por ajuste de calendario	3,201,559.00	93,553.00	3,108,006.00	3,011,609.47	3,011,609.47	96,396.53	96.90%
13204	Compensación por bono navideño	10,271,328.00	479,461.25	9,791,866.75	9,757,114.93	9,757,114.93	34,751.82	99.65%
134	Compensaciones							
13401	Compens Adicionales al Magist	19,947,134.00	4,344,888.03	24,292,022.03	22,900,317.48	22,900,317.48	1,391,704.55	94.27%
137	Honorarios Especiales							
13701	Honorarios Especiales	38,929,758.00	5,916,389.07	44,846,147.07	44,677,967.38	44,677,967.38	168,179.69	99.62%
1400	Seguridad Social							
141	Aportaciones de seguridad social							
14101	Cuotas por servicio médico del ISSSTESON	57,711,289.27	1,726,860.36	55,984,428.91	54,513,574.64	54,513,574.64	1,470,854.27	97.37%
14103	Cuotas por seguro de Retiro al ISSSTESON	464,836.73	413,541.81	51,294.92	51,294.92	51,294.92	0.00	100.00%
14106	Otras prestaciones de seguridad social	32,364,004.00	1,848,659.26	30,515,344.74	26,636,052.51	26,636,052.51	3,879,292.23	87.29%
14108	Aportación para la atención de Enferm Preexistentes	5,868,669.00	911,881.51	4,956,787.49	3,509,900.75	3,509,900.75	1,446,886.74	70.81%
142	Aportac a Fondos de Vivienda							
14201	Aportac FOVISSSTESON/Infonavit	10,814,918.00	150,468.75	10,664,449.25	10,062,128.06	10,062,128.06	602,321.19	94.35%
143	Aportaciones Siste p/el Retiro							
14301	Pagas por Defunc, Pens y Jubil	40,863,015.00	7,194,428.56	48,057,443.56	47,651,294.51	47,651,294.51	406,149.05	99.15%

Ejercicio del Presupuesto por Partida / Descripción		Egresos Aprobado Anual (1)	Ampliaciones/ (Reducciones) (2)	Egresos Modificado Anual (3=1+2)	Egresos Devengado Acumulado (4)	Egresos Pagado Acumulado (5)	Subejercicio (6 = 3 - 4)	% Avance Anual (7= 4/3)
144	Aportaciones para Seguros							
14401	Aportaciones para Seguros		21,529.19	21,529.19			21,529.19	0.00%
1500	Otras Prestacion Social y Econ							
152	Indemnizaciones							
15201	Indem por Accidente Trabajo		-	0.00			0.00	
153	Prestaciones y Haberes							
15304	Prestaciones y Haberes	192,890.00	192,890.00	0.00			0.00	
154	Prestaciones Contractuales							
15409	Bono para Despensa	26,893,734.00	1,791,060.47	28,684,794.47	27,356,092.62	27,356,092.62	1,328,701.85	95.37%
15413	Ayuda Guardería Madres Trabajadoras	650,418.00	44,422.84	605,995.16	571,068.00	571,068.00	34,927.16	94.24%
15416	Apoyo para Útiles escolares	10,030,233.00	494,782.92	9,535,450.08	9,516,858.26	9,516,858.26	18,591.82	99.81%
159	Otras Prestac Sociales y Económicas							
15901	Otras Prestaciones	56,992,836.00	19,598,047.16	76,590,883.16	67,357,307.50	67,355,670.75	9,233,575.66	87.94%
1700	Pago de Estímulos a Servid Públicos							
171	Estímulos							
17102	Estímulos al personal	26,294,430.00	6,605,334.30	32,899,764.30	32,278,445.83	32,278,445.83	621,318.47	98.11%
	Total por Capitulo 1000	850,516,849.00	20,276,996.61	870,793,845.61	842,626,100.67	842,624,463.92	28,167,744.94	96.77%
2000	Materiales y suministros							
2100	Materiales de administración							
211	Materiales, útiles y equipos menores de oficina							
21101	Materiales, útiles y equipos menores de oficina	5,915,238.00	2,036,825.27	7,952,063.27	6,797,620.38	6,736,208.20	1,154,442.89	85.48%
212	Materiales y útiles de impresión y reproducción							
21201	Materiales y útiles de impresión y reproducción	125,461.00	241,791.11	367,252.11	343,749.98	343,749.98	23,502.13	93.60%
213	Material Estadístico y Geografico							
21301	Material Estadístico y Geografico		-	0.00			0.00	
214	Materiales, útiles y equipos menores de tecnologías de la información							
21401	Materiales y útiles para el procesamiento de equipos y bienes informáticos	3,037,361.00	1,587,569.26	4,624,930.26	3,784,081.52	3,749,315.66	840,848.74	81.82%
215	Material impreso e información digital							
21501	Material para información	1,060,154.00	688,908.08	1,749,062.08	1,063,704.52	1,063,465.04	685,357.56	60.82%
216	Material de limpieza							
21601	Material de limpieza	1,461,864.00	510,022.96	1,971,886.96	1,783,930.49	1,780,759.49	187,956.47	90.47%
217	Materiales y útiles de enseñanza							
21701	Materiales educativos	230,451.80	704,641.86	935,093.66	672,411.75	665,534.74	262,681.91	71.91%
218	Materiales para el Registro e Identificacion de Personas							
21801	Placas, Engomados , Calcomanias y Hologramas		-	0.00			0.00	
2200	Alimentos y utensilios							
221	Productos alimenticios para personas		-					

Ejercicio del Presupuesto por Partida / Descripción		Egresos Aprobado Anual (1)	Ampliaciones/ (Reducciones) (2)	Egresos Modificado Anual (3=1+2)	Egresos Devengado Acumulado (4)	Egresos Pagado Acumulado (5)	Subejercicio (6 = 3 - 4)	% Avance Anual (7= 4/3)
22101	Productos alimenticios para el personal de las instalaciones	1,154,644.65	166,111.39	1,320,756.04	1,047,258.99	1,037,917.32	273,497.05	79.29%
22106	Adquisición de agua potable	169,752.00	1,914.92	167,837.08	120,712.90	120,712.90	47,124.18	71.92%
222	Productos Alimenticios para animales							
22201	Alimentación de animales		2,611,841.59	2,611,841.59	2,359,775.59	2,338,025.59	252,066.00	90.35%
223	Utensilios para el servicio de alimentación							
22301	Utensilios para el servicio de alimentación	94,995.00	29,491.33	124,486.33	102,957.80	102,678.05	21,528.53	82.71%
2300	Materias primas y materiales de producción							
231	Productos alimenticios, agropecuarios y forestales adquiridos como materia prima							
23101	Productos alimenticios, agropecuarios y forestales adquiridos como materia prima	300,000.00	170,644.22	470,644.22	424,535.48	424,535.48	46,108.74	90.20%
232	Insumos textiles adquiridos como materia prima							
23201	Insumos Textiles Mat Prima		-	0.00			0.00	
233	Productos De papel, Carton e Impresos Adquiridos como Materia Prima							
23301	Productos De papel, Carton e Impresos Adquiridos como Materia Prima		-	0.00			0.00	
234	Combustibles.Lubric.Adi							
23401	Combustibles.Lubric.Adi		3,992.00	3,992.00	1,500.00	1,500.00	2,492.00	37.58%
237	Productos de Cuero Piel, Plasticos y Hule Adquiridos con Materia Prima							
23701	Productos de Cuero Piel, Plasticos y Hule Adquiridos con Materia Prima		999.61	999.61			999.61	0.00%
238	Mercancias Adquiridas para su Comer							
23801	Mcia Adquirida p/Comerc	47,924,700.00	9,548,587.27	57,473,287.27	36,227,630.11	36,067,973.53	21,245,657.16	63.03%
239	Otros Prod Adq c/Materia Prima							
23901	Otros Prod Adq c/Materia Prima	3,008,202.00	2,968,773.29	39,428.71			39,428.71	0.00%
2400	Materiales y articulos de construcción y de reparación		-	0.00			0.00	
241	Productos minerales no metálicos		-	0.00			0.00	
24101	Productos minerales no metálicos	882,375.00	282,783.04	599,591.96	517,251.71	515,651.70	82,340.25	86.27%
242	Cemento y productos de concreto							
24201	Cemento y productos de concreto	133,000.00	54,866.66	78,133.34	65,902.80	65,206.80	12,230.54	84.35%
243	Cal, yeso y productos de yeso							
24301	Cal, yeso y productos de yeso	21,200.00	19,321.98	1,878.02	1,703.02	1,703.02	175.00	90.68%
244	Madera y productos de madera							
24401	Madera y productos de madera	33,000.00	130,806.94	163,806.94	163,805.94	163,805.94	1.00	100.00%
245	Vidrio y productos de vidrio							
24501	Vidrio y productos de vidrio	24,000.00	5,077.40	29,077.40	28,438.76	28,438.76	638.64	97.80%
246	Material eléctrico y electrónico							
24601	Material eléctrico y electrónico	1,373,681.00	748,698.99	2,122,379.99	1,738,574.44	1,725,597.12	383,805.55	81.92%

Ejercicio del Presupuesto por Partida / Descripción		Egresos Aprobado Anual (1)	Ampliaciones/ (Reducciones) (2)	Egresos Modificado Anual (3=1+2)	Egresos Devengado Acumulado (4)	Egresos Pagado Acumulado (5)	Subejercicio (6 = 3 - 4)	% Avance Anual (7= 4/3)
247	Artículos metálicos para la construcción							
24701	Artículos metálicos para la construcción	275,860.00	51,970.09	327,830.09	292,624.02	291,809.65	35,206.07	89.26%
248	Materiales complementarios							
24801	Materiales complementarios	98,953.00	120,422.96	219,375.96	117,275.35	117,275.35	102,100.61	53.46%
249	Otros materiales y artículos de construcción y reparación							
24901	Otros materiales y artículos de construcción y reparación	169,128.00	83,985.41	253,113.41	218,833.86	218,833.86	34,279.55	86.46%
2500	Productos químicos, farmacéuticos y de laboratorio							
251	Productos químicos básicos							
25101	Productos químicos básicos	474,266.00	3,539,266.13	4,013,532.13	2,887,586.31	2,872,403.09	1,125,945.82	71.95%
252	Fertilizantes, pesticidas y otros agroquímicos							
25201	Fertilizantes, pesticidas y otros agroquímicos	59,160.00	101,502.61	160,662.61	127,669.59	127,669.59	32,993.02	79.46%
253	Medicinas y productos farmacéuticos							
25301	Medicinas y productos farmacéuticos	74,150.00	412,322.50	486,472.50	421,938.93	420,334.97	64,533.57	86.73%
254	Mat.Acces y Suminis Méd							
25401	Mat.Acces y Suminis Méd	39,500.00	117,273.99	156,773.99	145,239.06	145,239.06	11,534.93	92.64%
255	Materiales, accesorios y suministros de laboratorio							
25501	Materiales, accesorios y suministros de laboratorio	3,151,343.00	7,796,405.48	10,947,748.48	6,829,729.42	6,774,999.71	4,118,019.06	62.38%
256	Fibras sintéticas, hules, plásticos y derivados							
25601	Fibras sintéticas, hules, plásticos y derivados	95,428.00	19,929.52	115,357.52	101,855.86	101,727.90	13,501.66	88.30%
259	Otros productos químicos			0.00			0.00	
25901	Otros productos químicos	351,746.00	215,638.15	567,384.15	566,164.32	565,652.32	1,219.83	99.79%
2600	Combustibles, lubricantes y aditivos							
261	Combustibles, lubricantes y aditivos							
26101	Combustibles	5,594,278.96	4,806,815.56	10,401,094.52	8,845,294.25	8,683,362.64	1,555,800.27	85.04%
26102	Lubricantes y aditivos	54,170.00	18,039.20	36,130.80	34,418.45	34,418.45	1,712.35	95.26%
2700	Vestuarios, blancos, prendas de producción y artículos deportivos							
271	Vestuario y uniformes							
27101	Vestuario y uniformes	3,003,510.00	919,260.13	3,922,770.13	3,559,071.66	3,555,620.66	363,698.47	90.73%
272	Prendas de seguridad y protección personal							
27201	Prendas de seguridad y protección personal	60,500.00	81,130.66	141,630.66	120,637.19	120,637.19	20,993.47	85.18%
273	Artículos deportivos							
27301	Artículos deportivos	3,334,997.00	2,071,279.03	5,406,276.03	3,575,986.56	3,566,701.16	1,830,289.47	66.15%
274	Productos Textiles							
27401	Productos Textiles	47,600.00	15,045.09	32,554.91	21,004.60	21,004.60	11,550.31	64.52%
275	Blanc Otrs Prod Text, Exc Pren							
27501	Blanc Otrs Prod Text, Exc Pren	35,200.00	2,503.86	32,696.14	9,771.58	9,771.58	22,924.56	29.89%
2800	Mat. y Suministros p/Seguridad							
282	Materiales de Seguridad Publica							

Ejercicio del Presupuesto por Partida / Descripción		Egresos Aprobado Anual (1)	Ampliaciones/ (Reducciones) (2)	Egresos Modificado Anual (3=1+2)	Egresos Devengado Acumulado (4)	Egresos Pagado Acumulado (5)	Subejercicio (6 = 3 - 4)	% Avance Anual (7= 4/3)
28201	Materiales de Seguridad Publica	28,000.00	159,128.66	187,128.66	84,956.23	84,956.23	102,172.43	45.40%
2900	Herramientas, refacciones y accesorios menores							
291	Herramientas menores							
29101	Herramientas menores	419,247.00	300,401.54	719,648.54	456,731.71	456,107.18	262,916.83	63.47%
292	Refacciones y Accesorios Menores de Edificios							
29201	Refacciones y Accesorios Menores de Edificios	170,756.00	10,387.50	181,143.50	160,401.78	160,401.78	20,741.72	88.55%
293	Refacciones y Accesorios Menores de Mobiliarios y Eq de Administracion							
29301	Refacciones y Accesorios Menores de Mobiliarios y Eq de Administracion		106,572.40	106,572.40	44,732.57	44,732.57	61,839.83	41.97%
294	Refacciones y accesorios menores de equipo de computo y tecnologías de la información							
29401	Refacciones y accesorios menores de equipo de computo y tecnologías de la información	30,200.00	976,544.05	1,006,744.05	856,888.92	855,629.10	149,855.13	85.11%
295	Refacciones y accesorios menores de equipo e instrumental médico y de laboratorio							
29501	Refacciones y accesorios menores de equipo e instrumental médico y de laboratorio		62,673.31	62,673.31	879.67	879.67	61,793.64	1.40%
296	Refacciones y accesorios menores de equipo de trasporte							
29601	Refacciones y accesorios menores de equipo de trasporte	72,000.00	64,407.79	7,592.21	7,551.43	7,551.43	40.78	99.46%
298	Refac y Acc Menor de Maquinaria							
29801	Refac y Acc Menor de Ma	10,000.00	794,390.32	804,390.32	800,270.86	800,270.86	4,119.46	99.49%
299	Refac y Acces Men Otrs Bie Mueb							
29901	Refac y Acces Men Eq de Transp	11,000.00	5,411.66	16,411.66	9,059.96	9,059.96	7,351.70	55.20%
	Total por Capitulo 2000	84,611,072.41	38,511,065.11	123,122,137.52	87,542,120.32	86,979,829.88	35,580,017.20	71.10%
3000	Servicios generales							
3100	Servicios básicos							
311	Energía eléctrica							
31102	Energía Eléctrica de Escuelas	28,748,153.00	875,927.25	27,872,225.75	27,461,497.23	27,461,497.23	410,728.52	98.53%
312	Gas							
31201	Gas	473,690.00	47,588.90	521,278.90	503,235.51	477,532.05	18,043.39	96.54%
313	Agua							
31301	Agua	9,529,078.00	3,879,951.76	13,409,029.76	13,247,797.80	13,247,797.80	161,231.96	98.80%
314	Telefonía tradicional							
31401	Telefonía tradicional	1,629,406.00	641,211.34	988,194.66	800,862.29	800,862.29	187,332.37	81.04%
315	Telefonía celular							
31501	Telefonía celular	229,958.00	7,005.82	236,963.82	198,119.56	198,119.56	38,844.26	83.61%
317	Servicios de acceso a internet, redes y procesamiento de información							
31701	Servicios de acceso a internet, redes y procesamiento de información	8,125,492.00	6,441,980.85	14,567,472.85	9,110,621.29	8,889,131.29	5,456,851.56	62.54%
318	Servicios postales y telegráficos							

Ejercicio del Presupuesto por Partida / Descripción		Egresos Aprobado Anual (1)	Ampliaciones/ (Reducciones) (2)	Egresos Modificado Anual (3=1+2)	Egresos Devengado Acumulado (4)	Egresos Pagado Acumulado (5)	Subejercicio (6 = 3 - 4)	% Avance Anual (7= 4/3)
31801	Servicio postal	233,713.00	44,350.29	278,063.29	218,164.51	217,413.49	59,898.78	78.46%
3200	Servicio de arrendamiento							
321	Arrendamiento de Terrenos							
32101	Arrendamiento de Terrenos							
322	Arrendamiento de Edificios							
32201	Arrendamiento de Edificios	1,177,900.00	62,181.09	1,240,081.09	1,150,772.47	1,150,772.47	89,308.62	92.80%
323	Arrendamiento de mobiliario y equipo de administración, educacional y recreativo							
32301	Arrendamiento de mobiliario y equipo	1,646,735.00	847,914.35	798,820.65	762,286.61	762,286.61	36,534.04	95.43%
32302	Arrendamiento de Equipo y Bienes Informaticos	8,000.00	8,000.00	0.00			0.00	
324	Arrend Eq Inst Méd-Lab							
32401	Arrend Eq Inst Méd-Lab		15,000.00	15,000.00			15,000.00	0.00%
325	Arrendam de Eq de Transp							
32501	Arrendam de Eq de Transp	1,189,420.20	1,204,696.05	2,394,116.25	2,232,892.00	2,232,892.00	161,224.25	93.27%
326	Arrendamiento maquinaria, otros equipos y herramientas							
32601	Arrendamiento maquinaria, otros equipos y herramientas	9,200.00	15,728.00	24,928.00	19,777.93	19,777.93	5,150.07	79.34%
327	Arrendamiento de Activos Intangibles							
32701	Patentes, Regalias, y Otros	4,631,876.00	8,215,453.27	12,847,329.27	9,337,422.94	8,976,510.56	3,509,906.33	72.68%
329	Otros Arrendamientos							
32901	Otros Arrendamientos	13,470.00	71,683.58	85,153.58	77,709.32	77,709.32	7,444.26	91.26%
3300	Servicios profesionales, científicos, técnicos y otros servicios							
331	Servicios legales, de contabilidad, auditorias y relacionados							
33101	Servicios legales, de contabilidad, auditorias y relacionados	3,409,600.00	461,354.25	2,948,245.75	2,073,568.01	2,073,568.01	874,677.74	70.33%
332	Servicios de Diseño, Arquitectura, Ingeniería y Actividades Relacionadas							
33201	Serv Diseño.Ingeniería		500,000.00	500,000.00	249,999.99	249,999.99	250,000.01	50.00%
333	Servicios de consultoría en tecnologías de la información							
33301	Servicios de Informática	12,185,669.00	6,304,463.02	18,490,132.02	17,378,176.96	17,370,176.96	1,111,955.06	93.98%
33302	Servicios de Consultoría	387,638.00	1,400,340.54	1,787,978.54	1,596,784.95	1,596,784.95	191,193.59	89.31%
334	Servicios de capacitación							
33401	Servicios de capacitación	2,475,262.00	3,522,893.93	5,998,155.93	5,010,740.39	4,990,092.39	987,415.54	83.54%
335	Serv de Invest Cient y Desarr							
33501	Estudios e investigaciones	140,000.00	5,623,069.27	5,763,069.27	3,898,277.42	3,898,277.42	1,864,791.85	67.64%
336	Servicios de apoyo administrativo, traducción, fotocopiado e impresión							
33603	Impresiones y publicaciones oficiales	5,020,738.20	4,379,476.70	9,400,214.90	5,595,644.85	5,519,845.85	3,804,570.05	59.53%
337	Servicio de Proteccion y Seguridad							
33701	Servicio de Proteccion y Seguridad		9,870.00	9,870.00	9,843.60	9,843.60	26.40	99.73%
338	Servicios de vigilancia							

Ejercicio del Presupuesto por Partida / Descripción		Egresos Aprobado Anual (1)	Ampliaciones/ (Reducciones) (2)	Egresos Modificado Anual (3=1+2)	Egresos Devengado Acumulado (4)	Egresos Pagado Acumulado (5)	Subejercicio (6 = 3 - 4)	% Avance Anual (7= 4/3)
33801	Servicios de vigilancia	11,117,325.00	3,610,015.50	14,727,340.50	14,593,499.28	14,431,739.97	133,841.22	99.09%
339	Servicios Profesionales, científicos y técnicos integrales							
33901	Subcontratación de servicios con terceros		6,765,165.27	6,765,165.27	5,911,333.52	5,846,713.31	853,831.75	87.38%
33902	Servicios integrales	4,240,542.35	6,779,986.69	11,020,529.04	8,196,009.79	7,198,941.85	2,824,519.25	74.37%
3400	Servicios financieros, bancarios y comerciales							
341	Servicios financieros y bancarios							
34101	Servicios financieros y bancarios	1,542,900.00	66,942.74	1,475,957.26	1,534,805.19	1,534,805.19	-58,847.93	103.99%
343	Servicios de Recaudacion , Traslado y Custodia de Valores							
34301	Servicios de Recaudacion , Traslado y Custodia de Valores		-	0.00			0.00	
344	Seguro de Respons Patrim y Fian							
34401	Seguro de Respons Patrim y Fian	5,283,266.00	348,294.76	5,631,560.76	4,883,502.60	4,883,502.60	748,058.16	86.72%
345	Seguro de Bienes Patrimoniales							
34501	Seguro de Respons Patrim y Fian	178,594.00	61,850.22	116,743.78	66,579.11	66,579.11	50,164.67	57.03%
347	Fletes y maniobras							
34701	Fletes y maniobras	67,960.00	49,234.01	117,194.01	49,121.80	49,121.80	68,072.21	41.91%
348	Comisiones Por Ventas							
34801	Comisiones por venta	5,408,937.00	3,041,014.07	8,449,951.07	8,065,642.87	8,065,642.87	384,308.20	95.45%
349	Servicios Financieros Bancarios y Comerciales Integrales							
34901	Serv Financ,Banca Comer		33,942.15	33,942.15	33,235.79	33,235.79	706.36	97.92%
3500	Servicios mantenimiento y conservación e instalación							
351	Conservación y mantenimiento menor de inmuebles							
35101	Mantenimiento y conservación de inmuebles	15,770,221.00	13,027,615.26	28,797,836.26	23,898,979.50	23,712,262.94	4,898,856.76	82.99%
35102	Mantenimiento y conservación de áreas deportivas	240,000.00	278.18	239,721.82	238,977.07	238,977.07	744.75	99.69%
35103	Mantenimiento y conservación de paneles escolares	9,800.00	6,450.00	3,350.00			3,350.00	0.00%
352	Instalación, reparación y mantenimiento de mobiliario y equipo de administración, educacional y recreativo							
35201	Mantenimiento y conservación de mobiliario y equipo	2,060,145.00	554,654.36	2,614,799.36	2,200,856.49	2,200,856.49	413,942.87	84.17%
35202	Mantenimiento y conservación de mobiliario y equipo para escuelas, laboratorios y talleres	1,074,876.00	3,115,465.23	4,190,341.23	2,182,918.19	2,172,607.16	2,007,423.04	52.09%
353	Instalación, reparación y mantenimiento de equipo de computo y tecnologías de información							
35301	Instalaciones	91,367.00	3,688,633.00	3,780,000.00	3,772,973.70	3,772,973.70	7,026.30	99.81%
35302	Mantenimiento y conservación de bienes informáticos	5,389,494.00	7,238,891.91	12,628,385.91	4,411,667.92	4,411,667.92	8,216,717.99	34.93%
354	Instalacion Reparacion Mantenimientode Equipo Instrumental Medico							
35401	Instalacion Reparacion Mantenimientode Equipo Instrumental Medico	10,000.00	69,195.60	79,195.60	16,330.07	16,330.07	62,865.53	20.62%
355	Reparación y mantenimiento de equipo de transporte							
35501	Mantenimiento de equipo de transporte	1,563,220.00	469,685.24	2,032,905.24	1,818,605.85	1,807,137.16	214,299.39	89.46%

Ejercicio del Presupuesto por Partida / Descripción		Egresos Aprobado Anual (1)	Ampliaciones/ (Reducciones) (2)	Egresos Modificado Anual (3=1+2)	Egresos Devengado Acumulado (4)	Egresos Pagado Acumulado (5)	Subejercicio (6 = 3 - 4)	% Avance Anual (7= 4/3)
357	Instalación, reparación y mantenimiento de maquinaria,							
35701	Mantenimiento y conservación de maquinaria y equipo	657,082.00	447,443.41	1,104,525.41	762,101.19	761,579.19	342,424.22	69.00%
358	Servicios de limpieza y manejo de desechos							
35801	Servicios de limpieza y manejo de desechos	19,041,332.00	944,135.79	18,097,196.21	18,023,863.52	18,015,816.02	73,332.69	99.59%
359	Servicio de Jardinería y Fumigación							
35901	Serv de Jardin y Fumig	542,885.00	96,692.90	639,577.90	565,050.66	379,920.66	74,527.24	88.35%
3600	Servicios de comunicación social y publicidad							
362	Difusión por radio, televisión y otros medios de mensajes comerciales							
36201	Difusión por radio, televisión y otros medios de mensajes comerciales	2,634,133.00	2,948,164.84	5,582,297.84	5,209,515.74	5,209,515.74	372,782.10	93.32%
3700	Servicios de traslado y viáticos							
371	Pasajes aéreos							
37101	Pasajes aéreos	10,872,872.80	6,562,326.03	17,435,198.83	12,649,734.30	12,554,236.54	4,785,464.53	72.55%
372	Pasajes terrestres							
37201	Pasajes terrestres	758,758.00	1,183,950.62	1,942,708.62	1,529,831.44	1,495,031.50	412,877.18	78.75%
373	Pasajes Marítimos							
37301	Pasajes Marítimos	30,000.00	30,000.00	0.00			0.00	
375	Viáticos en el país							
37501	Viáticos en el país	11,339,270.08	6,537,020.76	17,876,290.84	12,381,278.92	12,307,253.71	5,495,011.92	69.26%
37502	Gastos de Camino	368,604.00	498,172.07	866,776.07	541,743.45	539,586.94	325,032.62	62.50%
376	Viáticos en el extranjero							
37601	Viáticos en el extranjero	5,396,237.00	6,576,516.94	11,972,753.94	7,839,684.89	7,784,797.23	4,133,069.05	65.48%
379	Otros Servicios de Traslado y Hospedaje							
37901	Cuotas	282,789.00	253,072.83	535,861.83	369,186.24	364,767.24	166,675.59	68.90%
3800	Servicios oficiales							
381	Gastos de ceremonial							
38101	Gastos de ceremonial	6,102,828.96	4,926,650.25	11,029,479.21	10,146,519.72	10,110,192.48	882,959.49	91.99%
382	Gastos de orden social y cultural							
38201	Gastos de orden social	112,504.00	93,902.00	18,602.00	18,602.00	18,602.00	0.00	100.00%
383	Congresos y convenciones							
38301	Congresos y convenciones	1,768,047.00	2,084,456.91	3,852,503.91	2,737,678.55	2,731,688.97	1,114,825.36	71.06%
384	Exposiciones							
38401	Exposiciones	3,050.00	3,050.00	0.00			0.00	
3900	Otros Servicios Generales							
392	Impuestos y Derechos							
39201	Impuestos y Derechos	2,696,920.00	946,121.05	3,643,041.05	2,939,053.69	2,939,053.69	703,987.36	80.68%
393	Impuestos y Derechos de Importación							
39301	Impuestos y Derechos de Importación	15,500.00	112,478.34	127,978.34	75,897.46	75,477.46	52,080.88	59.30%

Ejercicio del Presupuesto por Partida / Descripción		Egresos Aprobado Anual (1)	Ampliaciones/ (Reducciones) (2)	Egresos Modificado Anual (3=1+2)	Egresos Devengado Acumulado (4)	Egresos Pagado Acumulado (5)	Subejercicio (6 = 3 - 4)	% Avance Anual (7= 4/3)
395	Penas, Multas, Accesorios y Actualizaciones							
39501	Penas, Multas, Accesorios y Actualizaciones	300,000.00	300,000.00	0.00			0.00	
399	Otras Cuotas							
39902	Otras Cuotas		-	0.00			0.00	
	Total por Capitulo 3000	198,236,458.59	119,369,576.95	317,606,035.54	258,598,976.14	255,951,506.14	59,007,059.40	81.42%
4000	Transferencias, asignaciones, subsidios y otras ayudas							
4400	Ayudas sociales							
441	Ayudas Sociales a Personas							
44101	Ayudas Sociales a Perso	11,000.00	699,398.02	710,398.02	525,425.00	523,925.00	184,973.02	73.96%
44106	Premios y Recompensas		-	0.00			0.00	
442	Becas y otras ayudas para programas de capacitación							
44203	Becas de Educación Media y Superior	22,667,615.00	17,235,932.49	39,903,547.49	33,187,433.95	33,120,343.61	6,716,113.54	83.17%
444	Ayudas sociales a actividades científicas o académicas							
4402	Apoyos a la investigación científica y tecnológica en instituciones sin fines de lucro		400,000.00	400,000.00	400,000.00	400,000.00	0.00	100.00%
445	Ayudas Sociales a Instituciones Sin Fines de Lucro							
44501	Ayudas Soc Inst s/f Luc	358,500.00	46,960.96	405,460.96	400,977.12	400,977.12	4,483.84	98.89%
4800	Donativos							
481	Donativos a Inatituciones sin Fines de Lucro							
48101	Donativos a Inatituciones sin Fines de Lucro		-	0.00			0.00	
	Total por Capitulo 4000	23,037,115.00	18,382,291.47	41,419,406.47	34,513,836.07	34,445,245.73	6,905,570.40	83.33%
5000	Bienes muebles, inmuebles e intangibles							
5100	Mobiliario y equipo de administración							
511	Muebles de oficina y estantería							
51101	Muebles de oficina y estantería		3,625,591.12	3,625,591.12	2,004,648.00	2,004,648.00	1,620,943.12	55.29%
512	Muebles excepto de Oficina y Estanteria							
51201	Mueble Excep Of y Estan		64,000.00	64,000.00			64,000.00	0.00%
515	Equipo de cómputo y de tecnologías de la información							
51501	Bienes informáticos	3,421,394.00	21,114,317.08	24,535,711.08	19,221,174.93	19,169,205.77	5,314,536.15	78.34%
519	Otros mobiliarios y equipo de administración							
51901	Equipo de Administración	1,050,000.00	309,338.35	740,661.65	258,899.64	258,899.64	481,762.01	34.96%
51902	Mobiliario y equipo para escuelas, laboratorios y talleres	5,479,552.00	11,508,600.39	16,988,152.39	10,423,193.79	10,418,873.33	6,564,958.60	61.36%
5200	Mobiliario y equipo educacional y recreativo							
521	Equipos y aparatos audiovisuales							
52101	Equipos y aparatos audiovisuales	124,498.00	2,481,181.05	2,605,679.05	1,189,007.39	1,189,007.39	1,416,671.66	45.63%
522	Aparatos Deportivos							
52201	Aparatos Deportivos		2,246,744.86	2,246,744.86	863,976.80	861,332.80	1,382,768.06	38.45%
523	Cámaras fotográficas y de video							
52301	Cámaras fotográficas y de video	45,436.00	755,236.43	800,672.43	277,690.25	277,690.25	522,982.18	34.68%

Ejercicio del Presupuesto por Partida / Descripción		Egresos Aprobado Anual (1)	Ampliaciones/ (Reducciones) (2)	Egresos Modificado Anual (3=1+2)	Egresos Devengado Acumulado (4)	Egresos Pagado Acumulado (5)	Subejercicio (6 = 3 - 4)	% Avance Anual (7= 4/3)
529	Otros Mob y Eq Educa.Re							
52901	Otros Mob y Eq Educa.Re		14,154.40	14,154.40			14,154.40	0.00%
5300	Equipo e Instrumental Medico de Laboratorio							
531	Equipo médico y de laboratorio							
53101	Equipo Médico y de Laboratorio		6,115,318.30	6,115,318.30	3,617,525.31	3,617,525.31	2,497,792.99	59.16%
532	Instrumental Méd y Laboratorio							
53201	Instrumental Méd y Laboratorio		56,765.77	56,765.77	56,765.76	56,765.76	0.01	100.00%
5400	Vehiculos y Equipo Transporte							
541	Vehiculos y Equipo Terrestre							
54101	Automóviles y Camiones		7,024,014.59	7,024,014.59	6,961,294.01	6,961,294.00	62,720.58	99.11%
542	Carrocerías y remolques							
54201	Carrocerías y remolques		34,800.00	34,800.00			34,800.00	0.00%
543	Equipo aeroespacial							
54301	Vehiculos y equipo aéreos, para la ejecución de programas de seguridad pública y nacional		-	0.00			0.00	
5600	Maquinaria, otros equipos y herramientas							
561	Maquinaria y equipo agropecuario							
56101	Maquinaria y equipo agropecuario		519,645.06	519,645.06	46,000.00	46,000.00	473,645.06	8.85%
562	Maquinaria y equipo industrial							
56201	Maquinaria y equipo industrial		2,699,999.79	2,699,999.79	2,699,999.79	2,699,999.79	0.00	100.00%
563	Maquinaria y Equipo de Construccion							
56301	Maquinaria y Equipo de Construccion		-	0.00			0.00	
564	Sistemas de aire acondicionado, calefacción y refrigeración industrial							
56401	Sistemas de aire acondicionado, calefacción y refrigeración industrial	700,000.00	285,964.83	985,964.83	957,407.37	957,407.37	28,557.46	97.10%
565	Equipo de comunicación y telecomunicación							
56501	Eq de Comun y Telecomun		512,753.65	512,753.65	393,590.09	393,590.09	119,163.56	76.76%
566	Eq Gener Eléc.Apar y Ac							
56601	Eq Gener Eléc.Apar y Ac		634,767.78	634,767.78	596,410.80	596,410.80	38,356.98	93.96%
567	Herramientas y Máquinas-Herram							
56701	Herramientas	500,000.00	680,808.00	1,180,808.00	310,527.44	310,527.44	870,280.56	26.30%
56702	Refacciones y Acces May		-	0.00			0.00	
569	Otros Equipos							
56901	Bienes Muebles por Arrendamiento Financiero		-	0.00			0.00	
56902	Otros Bienes Muebles		429,335.32	429,335.32			429,335.32	0.00%
578	Arboles y Plantas							
57801	Arboles y Plantas		-	0.00			0.00	
5800	Bienes Inmuebles							
581	Terrenos							

Ejercicio del Presupuesto por Partida / Descripción		Egresos Aprobado Anual (1)	Ampliaciones/ (Reducciones) (2)	Egresos Modificado Anual (3=1+2)	Egresos Devengado Acumulado (4)	Egresos Pagado Acumulado (5)	Subejercicio (6 = 3 - 4)	% Avance Anual (7= 4/3)
58101	Terrenos		13,337,267.17	13,337,267.17	9,247,515.73	9,247,515.73	4,089,751.44	69.34%
583	Edificios y Locales							
58301	Edificios y Locales		-	0.00			0.00	
5900	Activos Intangibles							
591	Software							
59101	Software		6,941,211.07	6,941,211.07	3,969,395.97	3,969,395.97	2,971,815.10	57.19%
592	Patentes							
59201	Patentes		-	0.00			0.00	
594	Derechos							
59401	Derechos		-	0.00			0.00	
597	Licencias Inform e Inte							
59701	Licencias Inform e Inte		25,000.00	25,000.00			25,000.00	0.00%
Total por Capitulo 5000		11,320,880.00	80,798,138.31	92,119,018.31	63,095,023.07	63,036,089.44	29,023,995.24	68.49%
6000	Inversión Pública							
6200	Obra pública en bienes propios							
622	Edificación no habitacional							
62201	Construcción		34,052,044.31	34,052,044.31	29,160,726.36	27,974,012.49	4,891,317.95	85.64%
62202	Ampliación		930,955.24	930,955.24	930,955.24	930,955.24	0.00	100.00%
62203	Remodelación y Rehabil		575,128.00	575,128.00			575,128.00	0.00%
62205	Refacciones y Accesorios May		-	0.00			0.00	
Total por Capitulo 6000			35,558,127.55	35,558,127.55	30,091,681.60	28,904,967.73	5,466,445.95	84.63%
...								
Total del Gasto		1,167,722,375.00	312,896,196.00	1,480,618,571.00	1,316,467,737.87	1,311,942,102.84	164,150,833.13	88.91%

Mtra. Luz Marisa Meza Iribe
Directora de Recursos Financieros

Dr. Javier Rolando Reyna Granados
Vicerrector Administrativo

Sistema Estatal de Evaluación
Estado Analítico del Ejercicio de Presupuesto de Egresos- Detallado – LDF
(Clasificación de Servicios Personales por Categoría)
Instituto Tecnológico de Sonora
Del 01 de Enero al 31 de Diciembre de 2017


CPCA-II-14

(PESOS)

CUENTA PÚBLICA 2017

Concepto (c)	Egresos					Subejercicio (e)
	Aprobado (d)	Ampliaciones/ (Reducciones)	Modificado	Devengado	Pagado	
I. Gasto No Etiquetado (I=A+B+C+D+E+F)	850,476,849.00	8,038,830.01	858,515,679.01	831,462,362.90	831,460,726.15	27,053,316.11
A. Personal Administrativo y de Servicio Público						
B. Magisterio	850,476,849.00	8,038,830.01	858,515,679.01	831,462,362.90	831,460,726.15	27,053,316.11
C. Servicios de Salud (C=c1+c2)						
c1) Personal Administrativo						
c2) Personal Médico, Paramédico y afin						
D. Seguridad Pública						
E. Gastos asociados a la implementación de nuevas leyes federales o reformas a las mismas (E = e1 + e2)						
e1) Nombre del Programa o Ley 1						
e2) Nombre del Programa o Ley 2						
F. Sentencias laborales definitivas						
II. Gasto Etiquetado (II=A+B+C+D+E+F)	40,000.00	12,238,166.60	12,278,166.60	11,163,737.77	11,163,737.77	1,114,428.83
A. Personal Administrativo y de Servicio Público						
B. Magisterio	40,000.00	12,238,166.60	12,278,166.60	11,163,737.77	11,163,737.77	1,114,428.83
C. Servicios de Salud (C=c1+c2)						
c1) Personal Administrativo						
c2) Personal Médico, Paramédico y afin						
D. Seguridad Pública						
E. Gastos asociados a la implementación de nuevas leyes federales o reformas a las mismas (E = e1 + e2)						
e1) Nombre del Programa o Ley 1						
e2) Nombre del Programa o Ley 2						
F. Sentencias laborales definitivas						
III. Total del Gasto en Servicios Personales (III = I + II)	850,516,849.00	20,276,996.61	870,793,845.61	842,626,100.67	842,624,463.92	28,167,744.94


Mtra. Luz Marisa Meza Iribe
Directora de Recursos Financieros


Dr. Javier Rolando Reyna Granados
Vicerrector Administrativo

Sistema Estatal de Evaluación
Conciliación entre los Egresos Presupuestarios y los Gastos Contables
Instituto Tecnológico de Sonora
Al 31 de Diciembre de 2017


CPCA-II-15

CUENTA PÚBLICA 2017

(Pesos)

1. Total de Egresos Presupuestarios		1,316,467,737.87
(MENOS)		
2. Egresos Presupuestarios no contables		93,186,704.67
Mobiliario y equipo de administración	31,907,916.36	
Mobiliario y equipo educacional y recreativo	2,330,674.44	
Equipo e instrumental médico y de laboratorio	3,674,291.07	
Vehículos y equipo de transporte	6,961,294.01	
Equipo de defensa y seguridad		
Maquinaria, otros equipos y herramientas	5,003,935.49	
Arctivos biológicos		
Bienes inmuebles	9,247,515.73	
Activos intangibles	3,969,395.97	
Obra pública en bienes propios	30,091,681.60	
Acciones y participaciones de capital		
Compra de títulos y valores		
Inversiones en fideicomisos, mandatos y otros análogos		
Provisiones para contingencias y otras erogaciones especiales		
Armonización de la deuda pública		
Adeudos de ejercicios fiscales anteriores (ADEFAS)		
Otros Egresos Presupuestales No Contables		
(MAS)		
3. Gastos contables no presupuestarios		88,763,465.33
Estimaciones, depreciaciones, deterioros, obsolescencia y amor	88,739,549.86	
Provisiones		
Disminución de inventarios	935.47	
Aumento por insuficiencia de estimaciones por pérdida o deterioro u obsolescencia		
Aumento por insuficiencia de provisiones		
Otros gastos	22,980.00	
Otros Gastos Contables No Presupuestales		
4. Total de Gasto Contable (4= 1 - 2 + 3)		1,312,044,498.53


 Mtra. Luz Marisa Meza Iribe
 Directora de Recursos Financieros


 Dr. Javier Rolando Reyna Granados
 Vicerrector Administrativo

Sistema Estatal de Evaluación
 Endeudamiento Neto
 Instituto Tecnológico de Sonora
 Del 01 de Enero al 31 de Diciembre de 2017

CPCA-II-16

(pesos)

CUENTA PÚBLICA 2017

Identificación del crédito o Instrumento	Contratación / Colocación	Amortización	Endeudamiento Neto
	A	B	C=A-B
Créditos Bancarios			
1			
2			
3			
4			
5			
6			
7			
8			
9			
10			
Total Créditos Bancarios	0.00	0.00	0.00
Otros Instrumentos de Deuda			
1			
2			
3			
4			
5			
6			
7			
8			
9			
10			
Total Otros Instrumentos de Deuda	0.00	0.00	0.00
TOTAL	0.00	0.00	0.00

"Bajo protesta de decir verdad declaramos que los Estados Financieros y sus Notas, son razonablemente correctos y son responsabilidad del emisor"

Nada que informar en éste Apartado



 Mtra. Luz Marisa Meza Iribé
 Directora de Recursos Financieros



 Dr. Javier Rolando Reyna Granados
 Vicerrector Administrativo

**Sistema Estatal de Evaluación
Intereses de la Deuda
Instituto Tecnológico de Sonora
Del 01 de Enero al 31 de Diciembre de 2017
(pesos)**

CPCA-II-17

CUENTA PÚBLICA 2017

Identificación del crédito o Instrumento	Devengado	Pagado
Créditos Bancarios		
1		
2		
3		
4		
5		
6		
7		
8		
9		
10		
Total de Interéses Créditos Bancarios	0.00	0.00
Otros Instrumentos de Deuda		
1		
2		
3		
4		
5		
6		
7		
8		
9		
10		
Total Intereses Otros Instrumentos de Deuda	0.00	0.00
TOTAL	0.00	0.00

"Bajo protesta de decir verdad declaramos que los Estados Financieros y sus Notas, son razonablemente correctos y son responsabilidad del emisor"

Nada que informar en éste Apartado

Mtra. Luz Marisa Meza Iribe
Directora de Recursos Financieros

Dr. Javier Rolando Reyna Granados
Vicerrector Administrativo



Instituto Tecnológico de Sonora
5 de Febrero No. 818 sur
Teléfono (644) 410-09-00 Apdo. 335
C.P. 85000 Ciudad Obregón, Sonora, México
www.itson.mx

III. INFORMACIÓN PROGRAMÁTICA



**Sistema Estatal de Evaluación
Gasto Por Categoría Programática
Instituto Tecnológico de Sonora
Del 01 de Enero al 31 de Diciembre de 2017**

CPCA-III-01

(PESOS)

CUENTA PÚBLICA 2017

Concepto	Egresos Aprobado Anual (1)	Ampliaciones/ (Reducciones) (2)	Egresos Modificado Anual (3=1+2)	Egresos Devengado Anual (4)	Egresos Pagado Anual (5)	Subejercicio (6 = 3 - 4)
Programas						
Subsidios:	755,161,712	125,906,697	881,068,409	823,076,097	821,723,020	57,992,312
Sector Social y Privado o Estados y Municipios			0			0
Sujetos a Reglas de Operación	509,901,845	103,622,071	613,523,916	574,578,630	573,225,553	38,945,286
Otros Subsidios	245,259,867	22,284,626	267,544,493	248,497,467	248,497,467	19,047,026
Desempeño de las Funciones:	412,560,663	186,989,499	599,550,162	493,391,640	490,219,083	106,158,521
Prestación de Servicios Públicos	412,560,663	186,989,499	599,550,162	493,391,640	490,219,083	106,158,521
Provisión de Bienes Públicos			0			0
Planeación, Seguimiento y Evaluación de Políticas Públicas			0			0
Promoción y Fomento			0			0
Regulación y Supervisión			0			0
Funciones de las Fuerzas Armadas (Únicamente el Gobierno Federal)			0			0
Específicos			0			0
Proyectos de Inversión			0			0
Administrativos y de Apoyos	0	0	0	0	0	0
Apoyo al Proceso Presupuestario y para Mejorar la Eficiencia Institucional			0			0
Apoyo a la Función Pública y al Mejoramiento de la Gestión Operaciones Ajenas			0			0
Compromisos	0	0	0	0	0	0
Obligaciones de Cumplimiento de Resolución Jurisdiccional			0			0
Desastres Naturales			0			0
Obligaciones	0	0	0	0	0	0
Pensiones y Jubilaciones			0			0
Aportaciones a la Seguridad Social			0			0
Aportaciones a Fondos de Estabilización			0			0
Aportaciones a Fondos de Inversión y Reestructura de Pensiones			0			0
Programas de gasto Federalizado (Gobierno Federal)	0	0	0	0	0	0
Gasto Federalizado			0			0
Participaciones a Entidades Federativas y Municipios			0			0
Costo Financiero, Deuda o Apoyo a Deudores y Ahorradores de la Banca			0			0
Adeudos de Ejercicios Fiscales Anteriores			0			0
Total del Gasto	1,167,722,375	312,896,196	1,480,618,571	1,316,467,738	1,311,942,103	164,150,833

Mtra. Luz Marisa Meza Iribe
Directora de Recursos Financieros

Dr. Javier Rolando Reyna Granados
Vicerrector Administrativo

**Instituto Tecnológico de Sonora
Sistema Estatal de Evaluación
Gasto Por Programa Presupuestario**


CPCA-III-02

(PESOS)

Concepto	Egresos Aprobado Anual (1)	Ampliaciones/ (Reducciones) (2)	Egresos Modificado Anual (3=1+2)	Egresos Devengado Anual (4)	Egresos Pagado Anual (5)	Subejercicio (6 = 3 - 4)
<i>Programas</i>						
Eje 1 Sonora en Paz y Tranquilidad	0	0	0	0	0	0
			0			0
			0			0
Eje 2 Sonora y Ciudades con Calidad de Vida	0	0	0	0	0	0
			0			0
			0			0
Eje 3 Economía con Futuro	0	0	0	0	0	0
			0			0
			0			0
Eje 4 Todos los Sonorenses Todas las Oportunidades	1,167,722,375	312,896,196	1,480,618,571	1,316,467,738	1,311,942,103	164,150,833
Educación Superior de Calidad para el Desarrollo	1,167,722,375	312,896,196	1,480,618,571	1,316,467,738	1,311,942,103	164,150,833
			0			0
			0			0
Eje 5 Gobierno Eficiente, Innovador, Transparente y	0	0	0	0	0	0
			0			0
			0			0
Eje 6 Gobierno Promotor de los Derechos Humanos e	0	0	0	0	0	0
			0			0
			0			0
Total del Gasto	1,167,722,375	312,896,196	1,480,618,571	1,316,467,738	1,311,942,103	164,150,833



Mtra. Luz Marisa Meza Iribe
Directora de Recursos Financieros



Dr. Javier Rolando Reyna Granados
Vicerrector Administrativo

**Sistema Estatal de Evaluación
Gastos por proyectos de Inversión
Instituto Tecnológico de Sonora
Del 01 de Enero al 31 de Diciembre de 2017
(pesos)**

CPCA-III-03

CUENTA PÚBLICA 2017

GASTO DE INVERSION EJERCIDO:	30,091,681.60	
NOMBRE DEL PROYECTO	MONTO EROGADO	ORIGEN DEL RECURSO*
Instalacion electrica Edificio de Rectoria	101,933.45	Ingresos Propios
Ingenierias Puente Peatonal Unidad Obregón Náinari	99,180.00	Ingresos Propios
Construcción Modulo de baños Unidad Navojoa Sur	200,000.00	Ingresos Propios
Ampliación Edificio Idiomas Unidad Obregón Náinari	4,789,135.59	Ingresos Propios
Construcción Modulo de baños Unidad Navojoa Sur	910,320.12	Ingresos Propios
Terminación Laboratorio de Gastronomía Guaymas	477,561.47	Ingresos Propios
Ingenierias Laboratorio de Ciencias del Ejercicio Físico	17,378.05	Ingresos Propios
Eevadores en edificios H y Ceve Unidad Obregón y Ceeder Guaymas	2,680,499.22	Ingresos Propios
Construcción Barda Perimetral Ostimuri Unidad Obregón Nainari	284,397.79	Ingresos Propios
Terminación Laboratorio de Química y LTA Unidad Obregón Nainari	1,377,630.74	Ingresos Propios
Segunda Etapa del Laboratorio de Electromecánica y Mecatrónica Unidad Obregón Náinari	10,362,229.32	Recurso Federal
Ampliación Edificio Idiomas Unidad Obregón Náinari	6,866,341.66	Ingresos Propios
Edificio Biblioteca Empalme	994,118.95	Recurso Federal
Ampliación CUDEC Ciudad Obregón	930,955.24	Ingresos Propios

* Se deberán informar con todas las fuentes del recurso.

Ya sean obras con Recurso Federal, Recurso Estatal e Ingresos Propios del ente Público.

"Bajo protesta de decir verdad declaramos que los Estados Financieros y sus Notas, son razonablemente correctos y son responsabilidad del emisor"



Mtro. Javier Rojas Tenorio
Director de recursos materiales y servicios generales



Dr. Javier Rolando Reyna Granados
Vicerrector Administrativo



GOBIERNO DEL ESTADO DE SONORA

CPCA III-04

INFORME DE AVANCE DEL PROGRAMA OPERATIVO ANUAL 2017

ANUAL

Gobierno del Estado de Sonora

CLAVE	NOMBRE DEL INDICADOR	UNIDAD DE MEDIDA	TIPO META	VALOR META	DATOS	PROGRAMADO	MODIFICADO	REALIZADO	% DE AVANCE ANUAL
						ANUAL	ANUAL	ANUAL	
DEPENDENCIA / ENTIDAD 73 INSTITUTO TECNOLÓGICO DE SONORA									
UNIDAD ADMINISTRATIVA 260 RECTORÍA									
E14GE10 EDUCACIÓN SUPERIOR DE CALIDAD PARA EL DESARROLLO									
113 EDUCACIÓN SUPERIOR UNIVERSITARIA									
	MATRÍCULA ATENDIDA	ALUMNO	A	NO	META	16634.00	16634.00	16369.00	99.61%
					NUM	16634.00	16634.00	16369.00	
					DEN				
EVALUACIÓN CUALITATIVA									
LA MATRÍCULA ATENDIDA EN EL 2017 (16 369) TUVO UN INCREMENTO CON RESPECTO A LA DEL 2016 DEL 1.1%. EL RESULTADO ES MENOR A LA MATRÍCULA PROGRAMADA, QUE FUE 16 634 ALUMNOS. DEBIDO A QUE LA MATRÍCULA DE NUEVO INGRESO REGISTRÓ UNA DISMINUCIÓN DEL 6.5% EN EL TERCER TRIMESTRE DEL AÑO 2017, CON RESPECTO AL MISMO PERIODO DEL AÑO PASADO.									
	PROFESORES DE TIEMPO COMPLETO CON POSGRADO	PROFESOR	A	NO	META	254.00	254.00	262.00	103.15%
					NUM	254.00	254.00	262.00	
					DEN				
EVALUACIÓN CUALITATIVA									
DE 266 PROFESORES DE TIEMPO COMPLETO, 262 CUENTAN CON POSGRADO. EN EL 2017 SE TUVO UN AVANCE DEL 0.43% EN RELACIÓN AL AÑO ANTERIOR. DEBIDO A QUE UN PTC OBTUVO EL POSGRADO ESTE AÑO. DE LOS CUATRO PTC SIN POSGRADO, TRES ESTÁN EN SU ETAPA DE JUBILACIÓN. POR LO QUE AL DARSE EL PROCESO DE REPLAZO DE ESTAS PLAZAS BRINDARÁ LA OPORTUNIDAD INCREMENTAR EL PORCENTAJE DE PTC CON ESTUDIOS DE POSGRADO EN LA INSTITUCIÓN, LO QUE CONTRIBUIRÁ A UNA CONSOLIDACIÓN DE LAS ACTIVIDADES DE DOCENCIA, INVESTIGACIÓN, TUTORÍA Y GESTIÓN ACADÉMICA DE CALIDAD.									
	ÍNDICE DE SATISFACCIÓN DE LOS USUARIOS	PORCENTAJE	A	NO	META	90.00	90.00	94.71	105.23%
					NUM	90.00	90.00	94.71	
					DEN				
EVALUACIÓN CUALITATIVA									
EL RESULTADO SE OBTUVO GRACIAS A LA CALIDAD EN LOS PROCESOS, LA FORMALIDAD DE LOS PROCEDIMIENTOS, LA CALIDEZ DE LAS PERSONAS PARA ATENDER A LOS CLIENTES, LAS INICIATIVAS Y ACCIONES TOMADAS PARA MEJORAR Y EL MONITOREO CONSTANTE. LOS ASPECTOS CUALITATIVOS QUE APOYARON AL CUMPLIMIENTO DE ESTE INDICADOR SON LOS SIGUIENTES: - INVOLUCRAMIENTO DE LA DIRECCIÓN Y RESPONSABLES DE ÁREA. - LA CULTURA ORGANIZACIONAL ORIENTADA A LA EVALUACIÓN Y MEJORAMIENTO. - LA GESTIÓN DE RECURSOS PARA SOLVENTAR LA INVERSIÓN NECESARIA PARA MANTENER EL SISTEMA DE GESTIÓN DE CALIDAD (SGC). - LA VOLUNTAD DE LOS COLABORADORES PARA MANTENER EL SGC. - LA CULTURA ORGANIZACIONAL ORIENTADA A LA MEJORA CONTINUA.									
	PORCENTAJE DE DECREMENTO EN NÚMERO DE OBSERVACIONES DE AUDITORIA AL INFORME DE CUENTA PÚBLICA	PORCENTAJE	A	NO	META	4.00	4.00	66.00	2150.00%
					NUM	4.00	4.00	66.00	
					DEN				
EVALUACIÓN CUALITATIVA									
EN EL INFORME DE CUENTA PÚBLICA 2015 (AUDITADO EN 2016) SE RECIBIERON 14 OBSERVACIONES FINANCIERAS Y DE CABINETE, DE LAS CUALES SE HAN ATENDIDO Y CERRADO EL 100%. EN EL INFORME DE CUENTA PÚBLICA 2016 (AUDITADO EN EL 2017) SE RECIBIERON 2 OBSERVACIONES FINANCIERAS Y UNA DE CABINETE, DE LAS CUALES SE HAN ATENDIDO AL 50%.									
	PORCENTAJE DE CUMPLIMIENTO DE LAS OBLIGACIONES DE TRANSPARENCIA DE LOS SUJETOS OBLIGADOS DEL PODER EJECUTIVO	PORCENTAJE	A	NO	META	80.00	80.00	85.00	106.25%
					NUM	80.00	80.00	85.00	
					DEN				
EVALUACIÓN CUALITATIVA									
EL RESULTADO REFLEJA LA ENTREGA DE FORMIOS PARA SU PUBLICACIÓN REALIZADA POR LAS DIVERSAS INSTANCIAS DE LA INSTITUCIÓN PARA EL CIERRE DEL EJERCICIO.									
	ÍNDICE DE CALIDAD EN LOS INFORMES TRIMESTRALES	PORCENTAJE	A	NO	META	100.00	100.00	99.63	99.63%
					NUM	100.00	100.00	99.63	
					DEN				
EVALUACIÓN CUALITATIVA									
DURANTE EL AÑO SE ESTUVIERON ENTREGANDO LOS INFORMES EN TIEMPO SIN EMBARGO. EN EL TERCER TRIMESTRE DEL 2017 SE NOS SOLICITÓ UN CAMBIO EN EL ETCAP-14 EN RELACIÓN CON LA CLASIFICACIÓN DE SERVICIOS PERSONALES.									



Gobierno del Estado de Sonora

GOBIERNO DEL ESTADO DE SONORA

INFORME DE AVANCE DEL PROGRAMA OPERATIVO ANUAL 2017

CPCA III-04

ANUAL

CLASE	NOMBRE DEL INDICADOR	UNIDAD	TIPO META	VALOR META	DATOS	PROGRAMADO	MODIFICADO	REALIZADO	% DE AVANCE ANUAL
						ANUAL	ANUAL	ANUAL	

DEPENDENCIA / ENTIDAD 73 INSTITUTO TECNOLÓGICO DE SONORA

INDICE DE CALIDAD EN LOS INFORMES SOBRE GASTO FEDERALIZADO	PORCENTAJE	A	NO	META	100.00	100.00	98.00	98.00%
				NUM	100.00	100.00	98.00	
				DEN				

EVALUACIÓN CUALITATIVA

DURANTE EL AÑO SE ESTUVIERON ENTREGANDO LOS INFORMES EN TIEMPO, SIN EMBARGO EN EL CUARTO TRIMESTRE DE 2016 NO SE INCLUYO EN EL REPORTE DE PASH EL PROGRAMA PARA EL DESARROLLO PROFESIONAL DOCENTE, PARA EL TIPO SUPERIOR (PRODEP, S247)



Dependencia y/o Entidad:		CPCA-III-05
Programa Presupuestario:		
Eje del PED:		
Reto del PED:		
Beneficiarios:		

	Resumen narrativo		Indicadores					Línea base	Meta 2017	Medios de verificación	Supuestos	Avance del periodo	% de Avance
	(Objetivos)	Nombre	Fórmula	Sentido	Unidad de medida	Frecuencia	Valor 2016	(Fuentes)					
FIN PROPOSITO													
COMPONENTE													
ACTIVIDAD													

CUENTA PUBLICA 2017

Nota. Nada que informar en este apartado, no aplica para la Institución debido a que el programa presupuestario "Educación Superior de Calidad para el Desarrollo" lo reporta de manera directa la Secretaría de Educación y Cultura

Mtro. Ernesto Erasmo Flores Rivera
Director de Planeación Institucional
Instituto Tecnológico de Sonora



Instituto Tecnológico de Sonora
5 de Febrero No. 818 sur
Teléfono (644) 410-09-00 Apdo. 335
C.P. 85000 Ciudad Obregón, Sonora, México
www.itson.mx

IV. INFORMACIÓN COMPLEMENTARIA - ANEXOS



**Sistema Estatal de Evaluación
Indicadores de Postura Fiscal
Instituto Tecnológico de Sonora
Del 01 de Enero al 31 de Diciembre de 2017**

CPCA-IV-01


(pesos)

CUENTA PÚBLICA 2017

Concepto	Estimado Original Anual	Devengado	Pagado 3
I. Ingresos Presupuestarios (I= 1 + 2)	977,199,318.00	1,037,936,475.36	1,037,936,475.36
1. Ingresos Gobierno del Estado 1			
2. Ingresos Sector Paraestatal 1	977,199,318.00	1,037,936,475.36	1,037,936,475.36
II. Egresos Presupuestarios (II= 3+4)	1,167,722,375.00	1,316,467,737.87	1,311,942,102.84
3. Egresos del Gobierno de la Entidad Federativa 2			
4. Egresos del Sector Paraestatal 2	1,167,722,375.00	1,316,467,737.87	1,311,942,102.84
III. Balance Presupuestario (Superávit o Déficit) (III= I-II)	-190,523,057.00	-278,531,262.51	-274,005,627.48
Concepto	Estimado Original Anual	Devengado	Pagado 3
III. Balance Presupuestario (Superávit o Déficit)	-190,523,057.00	-278,531,262.51	-274,005,627.48
IV. Interés, Comisiones y Gastos de la Deuda			
V. Balance Primario (superávit o Déficit) (V= III-IV)	-190,523,057.00	-278,531,262.51	-274,005,627.48
Concepto	Estimado Original Anual	Devengado	Pagado 3
A. Financiamiento			
B. Amortización de la Deuda			
C. Endeudamiento o Desendeudamiento (C=A-B)	0.00	0.00	0.00

"Bajo protesta de decir verdad declaramos que los Estados Financieros y sus Notas, son razonablemente correctos y son responsabilidad del emisor"


 Mtra. Luz Marisa Meza Iribe
 Directora de Recursos Financieros


 Dr. Javier Rolando Reyna Granados
 Vicerrector Administrativo

Sistema Estatal de Evaluación
Balance Presupuestario - LDF
Instituto Tecnológico de Sonora
Del 01 de Enero al 31 de Diciembre de 2017
(PESOS)

CPCA-IV-02

CUENTA PÚBLICA 2017

Concepto (c)	Estimado/ Aprobado (d)	Devengado	Recaudado/ Pagado
A. Ingresos Totales (A = A1+A2+A3)	977,199,318	1,037,936,475	1,037,936,475
A1. Ingresos de Libre Disposición	977,199,318	978,783,996	978,783,996
A2. Transferencias Federales Etiquetadas	-	59,152,479	59,152,479
A3. Financiamiento Neto	-	-	-
B. Egresos Presupuestarios¹ (B = B1+B2)	1,167,722,375	1,316,467,738	1,311,942,103
B1. Gasto No Etiquetado (sin incluir Amortización de la Deuda Pública)	1,130,783,595	1,234,453,810	1,231,281,253
B2. Gasto Etiquetado (sin incluir Amortización de la Deuda Pública)	36,938,780	82,013,927	80,660,850
C. Remanentes del Ejercicio Anterior (C = C1 + C2)	-	-	-
C1. Remanentes de Ingresos de Libre Disposición aplicados en el periodo	-	-	-
C2. Remanentes de Transferencias Federales Etiquetadas aplicados en el periodo	-	-	-
I. Balance Presupuestario (I = A - B + C)	190,523,057	278,531,263	274,005,627
II. Balance Presupuestario sin Financiamiento Neto (II = I - A3)	190,523,057	278,531,263	274,005,627
III. Balance Presupuestario sin Financiamiento Neto y sin Remanentes del Ejercicio Anterior (III= II - C)	190,523,057	278,531,263	274,005,627

Concepto	Aprobado	Devengado	Pagado
E. Intereses, Comisiones y Gastos de la Deuda (E = E1+E2)	-	-	-
E1. Intereses, Comisiones y Gastos de la Deuda con Gasto No Etiquetado	-	-	-
E2. Intereses, Comisiones y Gastos de la Deuda con Gasto Etiquetado	-	-	-
IV. Balance Primario (IV = III + E)	190,523,057	278,531,263	274,005,627

Concepto	Estimado/ Aprobado	Devengado	Recaudado/ Pagado
F. Financiamiento (F = F1 + F2)	-	-	-
F1. Financiamiento con Fuente de Pago de Ingresos de Libre Disposición	-	-	-
F2. Financiamiento con Fuente de Pago de Transferencias Federales Etiquetadas	-	-	-
G. Amortización de la Deuda (G = G1 + G2)	-	-	-
G1. Amortización de la Deuda Pública con Gasto No Etiquetado	-	-	-
G2. Amortización de la Deuda Pública con Gasto Etiquetado	-	-	-
A3. Financiamiento Neto (A3 = F - G)	-	-	-

**Sistema Estatal de Evaluación
Balance Presupuestario - LDF
Instituto Tecnológico de Sonora
Del 01 de Enero al 31 de Diciembre de 2017
(PESOS)**


CPCA-IV-02

CUENTA PÚBLICA 2017

Concepto	Estimado/ Aprobado	Devengado	Recaudado/ Pagado
A1. Ingresos de Libre Disposición	977,199,318	978,783,996	978,783,996
A3.1 Financiamiento Neto con Fuente de Pago de Ingresos de Libre Disposición (A3.1 = F1 - G1)	-	-	-
F1. Financiamiento con Fuente de Pago de Ingresos de Libre Disposición	-	-	-
G1. Amortización de la Deuda Pública con Gasto No Etiquetado	-	-	-
B1. Gasto No Etiquetado (sin incluir Amortización de la Deuda Pública)	1,130,783,595	1,234,453,810	1,231,281,253
C1. Remanentes de Ingresos de Libre Disposición aplicados en el periodo	-	-	-
V. Balance Presupuestario de Recursos Disponibles (V = A1 + A3.1 - B1 + C1)	153,584,277	255,669,814	252,497,257
VI. Balance Presupuestario de Recursos Disponibles sin Financiamiento Neto (VI = V - A3.1)	153,584,277	255,669,814	252,497,257

Concepto	Estimado/ Aprobado	Devengado	Recaudado/ Pagado
A2. Transferencias Federales Etiquetadas	-	59,152,479	59,152,479
A3.2 Financiamiento Neto con Fuente de Pago de Transferencias Federales Etiquetadas (A3.2 = F2 - G2)	-	-	-
F2. Financiamiento con Fuente de Pago de Transferencias Federales Etiquetadas	-	-	-
G2. Amortización de la Deuda Pública con Gasto Etiquetado	-	-	-
B2. Gasto Etiquetado (sin incluir Amortización de la Deuda Pública)	36,938,780	82,013,927	80,660,850
C2. Remanentes de Transferencias Federales Etiquetadas aplicados en el periodo	-	-	-
VII. Balance Presupuestario de Recursos Etiquetados (VII = A2 + A3.2 - B2 + C2)	36,938,780	22,861,448	21,508,371
VIII. Balance Presupuestario de Recursos Etiquetados sin Financiamiento Neto (VIII = VII - A3.2)	36,938,780	22,861,448	21,508,371


Mtra. Luz Marisa Meza Iribe
Directora de Recursos Financieros


Dr. Javier Rolando Reyna Granados
Vicerrector Administrativo

Sistema Estatal de Evaluación
 Relación de Cuentas Bancarias Productivas Específicas
 Instituto Tecnológico de Sonora
 Del 01 de Enero al 31 de Diciembre de 2017
 (pesos)

CPCA-IV-03

CUENTA PÚBLICA 2017

Fondo, Programa o Convenio	Datos de la Cuenta Bancaria	
	Institución Bancaria	Número de Cuenta
1 Subsidio Federal Ordinario, convenio marco de colaboración para el apoyo financiero, que celebran por una parte el ejecutivo federal por conducto de la Secretaría de Educación Pública, el ejecutivo estatal y el Instituto Tecnológico de Sonora, con número de folio 0500/17	BANCO MERCANTIL DEL NORTE, S.A.	0487888773
2 Subsidio Federal Extraordinario, convenio de apoyo que en el marco del Programa presupuestario S267 Fortalecimiento de la Calidad Educativa que celebran, el Gobierno Federal por conducto de la Secretaría de Educación Pública y el Instituto Tecnológico de Sonora con número de folio 0413/17	BBVA BANCOMER, S.A.	0110486515
3 Subsidio Federal Extraordinario, convenio de apoyo financiero para el programa de Carrera Docente, que celebran, el Gobierno Federal por conducto de la Secretaría de Educación Pública y el Instituto Tecnológico de Sonora con número de folio 0642/17	BBVA BANCOMER, S.A.	0110561835
4 Subsidio Federal Extraordinario, convenio de coordinación para la realización de obras de infraestructura educativa FAM, que celebran, el Gobierno del Estado de Sonora a través de las Secretarías de Educación y Cultura, de Hacienda y de Infraestructura y Desarrollo Urbano, por otra parte el Instituto Sonorense de Infraestructura Educativa así como el Instituto Tecnológico de Sonora.	BBVA BANCOMER, S.A.	0110698296
5 Subsidio Federal Extraordinario, convenio de apoyo financiero a Problemas Estructurales, que celebran, el Gobierno Federal por conducto de la Secretaría de Educación Pública y el Instituto Tecnológico de Sonora con número de folio 1099/17	BANCO MERCANTIL DEL NORTE, S.A.	0325697246

Sistema Estatal de Evaluación
 Relación de Cuentas Bancarias Productivas Específicas
 Instituto Tecnológico de Sonora
 Del 01 de Enero al 31 de Diciembre de 2017
 (pesos)

CPCA-IV-03

CUENTA PÚBLICA 2017

Fondo, Programa o Convenio	Datos de la Cuenta Bancaria	
	Institución Bancaria	Número de Cuenta
6 Subsidio Federal Extraordinario, convenio de apoyo financiero en el marco del Programa Expansión de la Educación Media Superior y Superior, que celebran, el Gobierno Federal por conducto de la Secretaría de Educación Pública y el Instituto Tecnológico de Sonora con número de folio 1322/17	BBVA BANCOMER, S.A.	0110747440
7 Subsidio Federal Extraordinario, convenio de marco de Cooperación Académica, que celebran, el Gobierno Federal por conducto de la Secretaría de Educación Pública y el Instituto Tecnológico de Sonora con número de folio 1517/17	BANCO MERCANTIL DEL NORTE, S.A.	0330684772
8		
9		
10		

"Bajo protesta de decir verdad declaramos que los Estados Financieros y sus Notas, son razonablemente correctos y son responsabilidad del emisor"

 Mtra. Luz Marisa Meza Iribe
 Directora de Recursos Financieros

 Dr. Javier Rolando Reyna Granados
 Vicerrector Administrativo

Sistema Estatal de Evaluación
 Relación de esquemas bursátiles y de coberturas financieras
 Instituto Tecnológico de Sonora
 Del 01 de Enero al 31 Diciembre de 2017
 (pesos)


CPCA-IV-05

CUENTA PÚBLICA 2017

Identificación del Instrumento	Colocación	Interés Ganados	Valor Actual
	A	B	C=A+B
Otros Instrumentos de Bursatilización			
1			
2			
3			
4			
5			
6			
7			
8			
9			
10			
Total	0.00	0.00	0.00
Otros Instrumentos de Bursatilización			
1			
2			
3			
4			
5			
6			
7			
8			
9			
10			
Total Otros Instrumentos	0.00	0.00	0.00
TOTAL	0.00	0.00	0.00

Nada que informar en éste Apartado


 Mtra. Luz Marisa Meza Iribe
 Directora de Recursos Financieros


 Dr. Javier Rolando Reyna Granados
 Vicerrector Administrativo

SISTEMA ESTATAL DE EVALUACION
DEPENDENCIA O ENTIDAD: INSTITUTO TECNOLÓGICO DE SONORA
ANALISIS DE LAS VARIACIONES PROGRAMATICO-PRESUPUESTAL

1. Justificación de las Modificaciones al Presupuesto Original e Impacto en Metas.

La máxima autoridad del Instituto Tecnológico de Sonora es el Honorable Consejo Directivo, quien autoriza el presupuesto de la Institución en forma general y no particular, basándose en sus necesidades. En el transcurso del año pueden presentarse aumentos o disminuciones en autorizaciones de presupuesto, las cuales no impactan de manera directa en la estructura programática ya que ésta se define a principios del ejercicio.

En el mes de diciembre de 2016, por medio de dictamen, el Consejo Directivo aprobó el presupuesto para el ejercicio 2017 por un monto de \$1,167'722,375. En enero, se realizó la primera modificación al presupuesto por 1,316'163,328. En abril se autorizó un presupuesto de \$1,384'875,863, en virtud de un incremento en servicios personales, proyectos autofinanciables, convenios y entidades auxiliares. En mayo se presentó una modificación al presupuesto autorizado de \$1,419'632,930, las cuales fueron en servicios personales, la autorización del fondo extraordinario Programa Fortalecimiento de la Calidad Educativa 2017 (PFCE) y proyectos de desarrollo.

Posteriormente, en junio se tuvo un incremento en el presupuesto a \$1,430'446,677, debido principalmente a la autorización de Fondo de Aportaciones Múltiples 2017 (FAM). En julio se autorizó un presupuesto por \$1,480'607,276, modificándose en Servicios Personales, proyectos autofinanciables y desarrollo, así como en los fondos extraordinarios: Apoyos para la Atención de Problemas Estructurales de las UPE, Programa de Carrera Docente Extraordinario y la Expansión de La Educación Media Superior y Superior 2017 (PROEXES).

En el mes de octubre se autorizó un presupuesto por \$1,462'531,275, principalmente por la disminución de Servicios Personales, por autorizaciones de Proyectos Autofinanciables, Convenios y autorización de Programa para el Desarrollo Profesional Docente (PRODEP) y por productos Financieros del Programa Fortalecimiento de la Calidad Educativa 2016 (PFCE).

Se encuentra en proceso de autorización el presupuesto modificado de cierre para el cuarto trimestre de \$1'480'618,571; el cual se incrementó por autorización de Proyectos Autofinanciables, Convenios y Entidades Auxiliares.

Se informa que dentro del subejercicio por \$164'150,833 se encuentra en estatus de comprometido un 34% de obras en proceso y de bienes y servicios en trámite de adjudicación, el cual concluirá su proceso de pago el año siguiente, cabe aclarar que el 66% restante su origen es proyectos multianuales y de recursos propios que formaron parte del presupuesto 2017.

Derivado de los ajustes de presupuesto mencionados anteriormente, se tuvieron modificaciones en los presupuestos por partida, las cuales se explican a continuación por capítulo de gasto:

Capítulo 1000 Servicios Personales: Las modificaciones en este capítulo se derivan de las revisiones contractuales que la Institución realizó con el sindicato de la universidad, así como contrataciones no realizadas en los meses presupuestados.

Capítulo 2000 Materiales y Suministros: En este capítulo la mayoría de las partidas presenta modificaciones al presupuesto original; se autorizaron presupuestos adicionales a las áreas académicas y administrativas para la realización de diversos proyectos de desarrollo, prestación de servicios por dependencias de la Institución, así como la realización de proyectos de fondos federales extraordinarios.

Capítulo 3000 Servicios Generales: En este capítulo se presentan modificaciones a las partidas conforme al presupuesto original; se autorizaron presupuestos adicionales a las áreas académicas y administrativas para la realización de diversos proyectos de desarrollo, prestación de servicios por dependencias de la Institución, así como la realización de proyectos de fondos federales extraordinarios.

Capítulo 4000 Transferencias, asignaciones, subsidios y otras ayudas: En este capítulo se registraron modificaciones, en específico en la partida "44203 Becas en educación media y superior", autorizados en diferentes proyectos.

Capítulo 5000 Bienes Muebles, Inmuebles e Intangibles: En este capítulo la mayoría de las partidas presenta modificaciones, lo cual se debe principalmente a la autorización de presupuestos adicionales a las áreas académicas y administrativas para la realización de diversos proyectos, y prestación de servicios por dependencias de la Institución.

Capítulo 6000 Inversión Pública: Las modificaciones en este capítulo se deben a autorizaciones presupuestales para la construcción y ampliación de infraestructura del Instituto, entre las obras autorizadas se pueden mencionar la construcción del Edificio de Idiomas en campus Náinari, Edificio de Biblioteca en campus Empalme, Laboratorio de Gastronomía Unidad Guaymas, Laboratorio de Ingeniería Industrial en campus Náinari, instalación de elevador en Edificio H Unidad Centro, entre otros, así como la compra de terrenos.

Además, es importante mencionar que derivado de la operación de las áreas institucionales, es necesario realizar traspasos presupuestales principalmente entre los capítulos 2000 de Materiales y suministros, 3000 Servicios generales y 4000 Transferencias, Asignaciones, Subsidios y Otras Ayudas. Lo anterior genera variaciones en estos capítulos, más no en el presupuesto total. Las variaciones significativas se presentan en el anexo denominado Análisis de variaciones Programático-Presupuestal.

Las modificaciones anteriores no tuvieron impacto directo en la estructura programática, ya que no se modificó el desarrollo de las actividades de la Institución para el cumplimiento de los procesos, acciones y metas establecidas durante la planeación de Presupuesto de Egresos. Cabe resaltar que las modificaciones realizadas se encuentran apegadas a la Ley Orgánica en sus artículos 2° y 9°.

Metas Programadas y Realizadas a más del 100%

- *Profesores de tiempo completo con posgrado*

De 266 profesores de tiempo completo, 262 cuentan con posgrado. En el 2017 se tuvo un avance del 0.43%, en relación al año anterior, debido a que un PTC obtuvo el posgrado este año. De los cuatro PTC sin posgrado, tres están en su etapa de jubilación, por lo que al darse el proceso de remplazo de estas plazas brindará la oportunidad incrementar el porcentaje de PTC con estudios de posgrado en la Institución, lo que contribuirá a una consolidación de las actividades de docencia-investigación, tutoría y gestión académica de calidad.

- *Índice de Satisfacción del usuario*

El resultado se obtuvo gracias a la calidad en los procesos, la formalidad de los procedimientos, la calidez de las personas para atender a los clientes, las iniciativas y acciones tomadas para mejorar y el monitoreo constante.

Los aspectos cualitativos que apoyaron al cumplimiento de este indicador son los siguientes:

- Involucramiento de la Dirección y Responsables de Área.
- La cultura organizacional orientada a la evaluación y seguimiento.
- La gestión de recursos para solventar la inversión necesaria para mantener el Sistema de Gestión de Calidad (SGC).
- La voluntad de los colaboradores para mantener el SGC.

- La cultura organizacional orientada a la mejora continua.

- *Porcentaje de decremento en número de observaciones de auditoría al informe de cuenta pública*

En el informe de cuenta pública 2015 (auditado en 2016) se recibieron 14 observaciones financieras y de gabinete, de las cuales, se han atendido y cerrado el 100%. En el informe de cuenta pública 2016 (auditado en el 2017) se recibieron 2 observaciones, una financiera y una de gabinete, de las cuales se han atendido al 50%

- *Porcentaje de cumplimiento de las Obligaciones de Transparencia de los Sujetos Obligados del Poder Ejecutivo.*

El resultado refleja la entrega de formatos para su publicación realizada por las diversas instancias de la Institución para el cierre del ejercicio.

Metas Programadas y Realizadas a menos del 100%

- *Matrícula Atendida*

La matrícula atendida en el 2017 (16,569) tuvo un incremento con respecto al 2016 del 1.1%. El resultado es menor a la matrícula programada, que fue 16,634 alumnos, debido a que la matrícula de nuevo ingreso registró una disminución del 6.5% en el tercer trimestre del año 2017, con respecto al mismo periodo del año pasado.

- *Índice de Calidad en los informes trimestrales*

Durante el año se estuvieron entregando los informes en tiempo. Sin embargo, en el tercer trimestre del 2017 se nos solicitó un cambio en el ETCA-II-14 en relación con la clasificación de servicios personales.

- *Índice de Calidad en los informes sobre gasto federalizado*

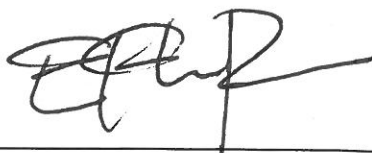
Durante el año se estuvieron entregando los informes en tiempo, sin embargo en el cuarto trimestre de 2016 no se incluyó en el reporte de PASH el Programa para el Desarrollo Profesional Docente, para el Tipo Superior (PRODEP, S247)

2. Información relativa a Fideicomisos Públicos (Este apartado aplica sólo a los Fideicomisos Públicos)

Nada que presentar.

3. Información complementaria que el Ente Público considere conveniente.

Cada formato ETCA presenta su nota complementaria, por lo que no se requiere información adicional.



Mtro. Ernesto Erasmo Flores Rivera
Director de Planeación Institucional
Instituto Tecnológico de Sonora

SISTEMA ESTATAL DE EVALUACION
JUSTIFICACIÓN DE VARIACIONES DE INDICADORES DE LA MIR
DEPENDENCIA O ENTIDAD: INSTITUTO TECNOLÓGICO DE SONORA
PROGRAMA PRESUPUESTARIO: EDUCACIÓN SUPERIOR DE CALIDAD PARA EL
DESARROLLO

Nada que informar en este apartado, no aplica para la Institución debido a que el programa presupuestario "Educación Superior de Calidad para el Desarrollo" lo reporta de manera directa la Secretaría de Educación y Cultura



Mtro. Ernesto Erasmo Flores Rivera
Director de Planeación Institucional
Instituto Tecnológico de Sonora