



16 de Marzo de 2016

Dr. Salvador Malo Álvarez

Director General de Educación Superior Universitaria

Secretaría de Educación Pública

Presente.

Por este conducto me permito presentar los avances del primer trimestre correspondientes a los proyectos apoyados en el ejercicio del PIFI - PROFOCIE 2015. Dichos reportes cumplen con los requisitos solicitados por la DGEU, los cuales han sido revisados y evaluados por el Órgano Interno de Control.

Se anexa a la presente los formatos de seguimiento de metas académicas y metas compromiso, correspondiente a cada uno de los proyectos apoyados.

Sin otro particular y agradeciendo su atención, reciba un cordial saludo.

Dr. Isidro Roberto Cruz Medina
Rector



Instituto Tecnológico de Sonora

P/PROFOCIE-2015 Atender problemas comunes de las DES
 -26MSU0023H-01

No. OP	Descripción del Objetivo Particular						
01	Fortalecer los servicios bibliotecarios a través de la renovación de la infraestructura física y tecnológica así como la actualización del acervo que apoya a los programas educativos.						
No. MA	Descripción de la Meta Académica	Valores Cualitativos			Valores Financieros		
		Programado	Alcanzado	%	Programado	Ejercido	%
1	Áreas de conocimiento con acervo bibliohemerográfico actualizado de acuerdo a los estándares de organismos acreditadores	3.00	0.00	0.00	612,933.00	0.00	0.00
2	Espacios de Biblioteca habilitados con infraestructura de seguridad y mobiliario acorde a necesidades de usuarios de la comunidad universitaria	2.00	0.00	0.00	219,430.00	0.00	0.00

No. MA	Trimestre 1		
	Meta Programada	Meta	Monto Alcanzado
1	0.00	0.00	0.00
2	0.00	0.00	0.00

No. MA	Observación
1	Se está llevando a cabo la primera etapa del proceso de licitaciones.
2	Se está llevando a cabo la primera etapa del proceso de licitaciones.

No. OP	Descripción del Objetivo Particular						
02	Fortalecer la internacionalización institucional facilitando la gestión de la misma a través del desarrollo de la infraestructura física y programática, la capacitación del personal y la normatividad correspondiente.						
No. MA	Descripción de la Meta Académica	Valores Cualitativos			Valores Financieros		
		Programado	Alcanzado	%	Programado	Ejercido	%
1	Contar con un centro de conocimiento de culturas extranjeras, que permita el desarrollo de habilidades interculturales entre la población estudiantil, a través del estudio de idiomas, cultura y tradiciones de diferentes países.	1.00	0.00	0.00	11,410.00	0.00	0.00
4	Capacitar a profesores en el idioma inglés para impartir materias disciplinarias en ese idioma dentro de los diferentes programas educativos.	2.00	0.00	0.00	239,727.00	0.00	0.00

No. MA	Trimestre 1		
	Meta Programada	Meta	Monto Alcanzado
1	0.00	0.00	0.00
4	0.00	0.00	0.00

No. MA	Observación
1	Esta meta se reportará en los próximos trimestres.
4	Esta meta se reportará en los próximos trimestres.

No. OP	Descripción del Objetivo Particular						
03	Desarrollar modelo institucional de seguimiento de trayectoria escolar que permita conocer el comportamiento de las cohortes para el desarrollo de estrategias que propicie la mejorara el rendimiento académico, reduciendo los índices de reprobación, rezago y deserción.						
No. MA	Descripción de la Meta Académica	Valores Cualitativos			Valores Financieros		
		Programado	Alcanzado	%	Programado	Ejercido	%
1	Contar con estudios actualizados de seguimiento de trayectorias escolares en los PE para incidir en su eficiencia terminal y facilitar el tránsito del ingreso al egreso y posterior a la titulación de los estudiantes.	1.00	0.00	0.00	118,583.00	0.00	0.00



No. MA	Trimestre 1		
	Meta Programada	Meta	Monto Alcanzado
1	0.00	0.00	0.00

No. MA	Observación
1	Esta meta se reportará en los próximos trimestres.

No. OP	Descripción del Objetivo Particular						
04	Consolidar el programa integral de seguimiento de egresados, que permita contar con información actualizada respecto a la pertinencia de los programas educativos, planear y desarrollar acciones para mejorar los servicios que la Institución ofrece.						
No. MA	Descripción de la Meta Académica	Valores Cualitativos			Valores Financieros		
		Programado	Alcanzado	%	Programado	Ejercido	%
2	Programas educativos con estudio de seguimiento de egresados y empleadores publicado	20.00	0.00	0.00	7,314.00	0.00	0.00

No. MA	Trimestre 1		
	Meta Programada	Meta	Monto Alcanzado
2	0.00	0.00	0.00

No. MA	Observación
2	Esta meta se reportará en los próximos trimestres.

Firma	
 Dr. Isidro Roberto Cruz Medina Rector	 Antonio García Quintana Responsable del Proyecto

Los montos ejercidos que se reflejan en este reporte se presentan con carácter informativo, en tanto el Departamento de Seguimiento Financiero de la Dirección de Fortalecimiento Institucional, concluye la revisión de la documentación que la universidad capturó durante el primer trimestre del 2014, para comprobar la aplicación de los montos asignados, y en su caso, la institución subsane en tiempo y forma las observaciones que se hayan emitido a los datos y comprobantes de pago asociados.

Universidad: Instituto Tecnológico de Sonora
 Clave 911: 26MSU0023H

Clave de convenio: C/PROFOCIE-2015-26MSU0023H

Proyecto: Atender problemas comunes de las DES

Clave de proyecto: P/PROFOCIE-2015-26MSU0023H-01

Meta Compromiso	Valor Original		Ajustado Anual		Ajustado Trimestral							Justificación IES	
	Número	%	Número	%	Número	%	Número	Ajuste Institucional	%Alcanzado	%Trimestral	%Total de avance		
Capacidad Académica													
Total de Profesores de Tiempo Completo. Total: 265													
1.1.1	Licenciatura	24	8.96	24	8.96	0	0	0	0	0	0	0	
1.1.3	Maestría	125	46.64	116	43.28	0	0	0	0	0	0	0	
1.1.4	Doctorado	116	43.28	110	41.04	24	8.96	23	0	8.58	95.83	20.91	
1.1.5	Posgrado en el área disciplinar de su desempeño	160	59.7	134	50	59	22.01	58	0	21.64	98.31	43.28	
1.1.6	Doctorado en el área disciplinar de su desempeño	112	41.79	110	41.04	23	8.58	23	0	8.58	100	20.91	
1.1.7	Perfil deseable reconocido por el PROMEP-SES	202	75.37	192	71.64	65	24.25	64	0	23.88	98.46	33.33	
1.1.8	Adscripción al SNI o SNC	34	12.69	36	13.43	5	1.87	5	0	1.87	100	13.89	
1.1.9	Participación en el programa de tutorías	151	56.34	149	55.6	20	7.46	20	0	7.46	100	13.42	
Total de profesores que conforman la planta académica Total: 963													
1.2.1	Profesores (PTC, PMT y PA) que reciben capacitación y/o actualización con al menos 40 horas por año	463	48.08	278	28.87	30	3.12	30	0	3.12	100	10.79	
Total de Cuerpos Académicos Total: 37													
1.3.1	Consolidados	2	5.41	1	2.7	0	0	0	0	0	0	0	
1.3.2	En Consolidación	12	32.43	12	32.43	0	0	0	0	0	0	0	
1.3.3	En Formación	22	59.46	24	64.86	5	13.51	6	0	16.22	100+	25	
Competitividad Académica													
Total de Programas Educativos de TSU/PA y Lic Total: 36													
2.1.1	Número y % de PE con estudios de factibilidad para buscar su pertinencia	28	77.78	28	77.78	0	0	0	0	0	0	0	
2.1.2	Número y % de PE con currículo flexible	17	47.22	17	47.22	0	0	0	0	0	0	0	
2.1.3	Número y % de PE que se actualizarán incorporando elementos de enfoques centrados en el estudiante o en el aprendizaje.	34	94.44	36	100	0	0	0	0	0	0	0	
2.1.4	Número y % de PE que se actualizarán incorporando estudios de seguimiento de egresados y empleadores	34	94.44	36	100	0	0	0	0	0	0	0	
2.1.5	Número y % de PE que se actualizarán incorporando el servicio social en el plan de estudios	34	94.44	36	100	0	0	0	0	0	0	0	

Universidad: Instituto Tecnológico de Sonora
 Clave 911: 26MSU0023H

Clave de convenio: C/PROFOCIE-2015-26MSU0023H

Proyecto: Atender problemas comunes de las DES

Clave de proyecto: P/PROFOCIE-2015-26MSU0023H-01

2.1.6	Número y % de PE que se actualizarán incorporando la práctica profesional en el plan de estudios	34	94.44	36	100	0	0	0	0	0	0	0	0	
2.1.7	Número y % de PE basado en competencias	34	94.44	36	100	0	0	0	0	0	0	0	0	
Total de Programas Educativos de TSU/PA y Lic evaluables		Total: 35												
2.2.1	Número y % de PE que alcanzarán el nivel 1 los CIEES.	10	28.57	5	14.29	1	2.86	1	0	2.86	100	20		
2.2.2	Número y % de PE que serán acreditados por organismos reconocidos por el COPAES.	27	77.14	28	80	4	11.43	4	0	11.43	100	14.29		
2.2.3	Número y % de PE de licenciatura y TSU de calidad del total de la oferta educativa evaluable	29	82.86	31	88.57	5	14.29	5	0	14.29	100	16.13		
2.2.5	Número y % de PE de licenciatura/campus con estándar 2 del IDAP del CENEVAL	2	5.71	3	8.57	0	0	0	0	0	0	0		
Total de matrícula evaluable de Nivel TSU/PA y Lic		Total: 10,200												
2.3.1	Número y % de matrícula atendida en PE de TSU/PA y Licenciatura de calidad del total asociada a los PE evaluables	7,564	74.16	7,757	76.05	0	0	0	0	0	0	0		
Total de Programas Educativos de posgrado		Total: 10												
2.4.1	PE de posgrado que se actualizarán	2	20	1	10	0	0	0	0	0	0	0		
2.4.3	PE de posgrado reconocidos por el Programa Nacional de Posgrado de Calidad (PNPC)	4	40	7	70	0	0	0	0	0	0	0		
Total de Matrícula de nivel posgrado		Total: 226												
2.5.1	Número y porcentaje de matrícula atendida en PE de posgrado de calidad.	112	49.56	136	60.18	0	0	0	0	0	0	0		
Tasa de egreso por cohorte generacional de Licenciatura		M1	M2	%	M2	%	M2 Ajustado	% Ajustado	M2 Alcanzado	Ajuste Institucional	%Alcanzado	%Trimestral	%Total de avance	Justificación IES
2.8.1	Tasa de egreso por cohorte para PE de licenciatura Ciclo A	1,342	509	37.93	323	24.07	0	0	0	0	0	0	0	
2.8.2	Tasa de egreso por cohorte para PE de licenciatura Ciclo B	572	227	16.92	180	13.41	0	0	0	0	0	0	0	
Tasa de titulación por cohorte generacional de Licenciatura		M1	M2	%	M2	%	M2 Ajustado	% Ajustado	M2 Alcanzado	Ajuste Institucional	%Alcanzado	%Trimestral	%Total de avance	Justificación IES
2.9.1	Tasa de titulación por cohorte para PE de licenciatura Ciclo A	393	278	70.74	201	51.15	20	5.09	20	0	5.09	100	9.95	
2.9.2	Tasa de titulación por cohorte para PE de licenciatura Ciclo B	19	7	1.78	10	2.54	0	0	0	0	0	0	0	



Universidad: Instituto Tecnológico de Sonora
Clave 911: 29MSU0023H

Clave de convenio: C/PROFOCIE-2015-29MSU0023H

Proyecto: Atender problemas comunes de las DES

Clave de proyecto: P/PROFOCIE-2015-29MSU0023H-01

Tasa de graduación por cohorte generacional de Licenciatura	M1	M2	%	M2	%	M2 Ajustado	% Ajustado	M2 Alcanzado	Ajuste Institucional	%Alcanzado	%Trimestral	%Total de avance	Justificación IES
2.10.1 Tasa de graduación para PE de posgrado	39	24	61.54	9	23.08	0	0	0	0	0	0	0	

Porcentaje ponderado del cumplimiento de las metas 0.00 %


Dr. Isidro Roberto Cruz Medina
Rector


Antonio Garcia Quintana
Responsable del proyecto



Instituto Tecnológico de Sonora

P/PROFOCIE-2015 *Atencion de Problemas de la Gestion*
 -26MSU0023H-02

No. OP	Descripción del Objetivo Particular						
01	Lograr la mejora continua al Sistema de Gestión de Calidad (SGC) Institucional y de la gestión institucional, mediante la aplicación y mantenimiento de los requisitos establecidos en la Norma ISO 9001:2008 y la evaluación de pares evaluadores de los CIEES, para robustecer el alcance del SGC al someter a certificación los procesos académicos y acreditar la gestión.						
No. MA	Descripción de la Meta Académica	Valores Cualitativos			Valores Financieros		
		Programado	Alcanzado	%	Programado	Ejercido	%
1	Proceso "Ingreso, Promoción y Permanencia del Personal Académico" certificado y dentro del alcance del Sistema de Gestión de la Calidad.	1.00	0.00	0.00	117,129.00	0.00	0.00
2	Someter a evaluación la gestión institucional, para lograr su acreditación.	1.00	0.00	0.00	70,997.00	0.00	0.00

No. MA	Trimestre 1		
	Meta Programada	Meta	Monto Alcanzado
1	0.00	0.00	0.00
2	0.00	0.00	0.00

No. MA	Observación
1	Esta meta se reportará en los próximos trimestres.
2	Esta meta se reportará en los próximos trimestres.

No. OP	Descripción del Objetivo Particular						
02	Fortalecer los servicios a estudiantes y profesores con la habilitación de redes de colaboración interinstitucional entre PTCs y el modelo de educación virtual y a distancia. A través de la ampliación y fortalecimiento del acceso a los servicios y fuentes de información. Para soportar el proceso enseñanza-aprendizaje y los requerimientos de los diferentes programas educativos.						
No. MA	Descripción de la Meta Académica	Valores Cualitativos			Valores Financieros		
		Programado	Alcanzado	%	Programado	Ejercido	%
1	Incrementar los espacios integrados a la conectividad institucional como apoyo a los PE y cuerpos académicos entre 2014 y 2015,	1.00	0.00	0.00	207,692.00	0.00	0.00

No. MA	Trimestre 1		
	Meta Programada	Meta	Monto Alcanzado
1	0.00	0.00	0.00

No. MA	Observación
1	Esta meta se reportará en los próximos trimestres.

No. OP	Descripción del Objetivo Particular						
03	Fortalecer los módulos del SIIA para lograr una mayor operación e integración entre los subsistemas que lo componen.						
No. MA	Descripción de la Meta Académica	Valores Cualitativos			Valores Financieros		
		Programado	Alcanzado	%	Programado	Ejercido	%
1	Incrementar los módulos del SIIA a través de la implementación de un sistema de automatización por etapas, que permita realizar el control de movimientos e historial de plazas y personal del total plantilla institucional.	1.00	0.00	0.00	114,890.00	0.00	0.00
2	Aumentar los módulos del SIIA con la implementación de un módulo de administración de la movilidad estudiantil	1.00	0.00	0.00	58,094.00	0.00	0.00



No. MA	Trimestre 1		
	Meta Programada	Meta	Monto Alcanzado
1	0.00	0.00	0.00
2	0.00	0.00	0.00

No. MA	Observación
1	Esta meta se reportará en los próximos trimestres.
2	Esta meta se reportará en los próximos trimestres.

No. OP	Descripción del Objetivo Particular						
04	Mejorar los servicios a los estudiantes sobre aspectos de seguridad, vida saludable, inclusión y cuidado del ambiente						
No. MA	Descripción de la Meta Académica	Valores Cualitativos			Valores Financieros		
		Programado	Alcanzado	%	Programado	Ejercido	%
2	Incrementar la participación de estudiantes en el el Modelo Universidad Saludable, dirigiendo las acciones hacia ejes temáticos que fortalezcan las habilidades físicas, psicológicas y sociales del alumnado e incidir favorablemente en su calidad de vida, enfocándose en la prevención y promoción de la salud.	1,200.00	648.00	54.00	67,289.00	0.00	0.00
3	Número de espacios integrados al sistema de seguridad institucional para salvaguardar la integridad física de los miembros de la comunidad universitaria	2.00	0.00	0.00	185,584.00	0.00	0.00

No. MA	Trimestre 1		
	Meta Programada	Meta	Monto Alcanzado
2	300.00	648.00	0.00
3	0.00	0.00	0.00

No. MA	Observación
2	Universidad Saudable tiene presencia a través de un módulo en Campus Centro. Anteriormente, tenía mayor presencia solo en campus Nainari.
3	Esta meta se reportará en los próximos trimestres.

Firma	
	
Dr. Isidro Roberto Cruz Medina Rector	Antonio Garcia Quintana Responsable del Proyecto

Los montos ejercidos que se reflejan en este reporte se presentan con carácter informativo, en tanto el Departamento de Seguimiento Financiero de la Dirección de Fortalecimiento Institucional, concluye la revisión de la documentación que la universidad capturó durante el primer trimestre del 2014, para comprobar la aplicación de los montos asignados, y en su caso, la institución subsane en tiempo y forma las observaciones que se hayan emitido a los datos y comprobantes de pago asociados.



Universidad: Instituto Tecnológico de Sonora
Clave 911: 26MSU0023H

Clave de convenio: C/PROFOCIE-2015-26MSU0023H

Proyecto: Atención de Problemas de la Gestión

Clave de proyecto: P/PROFOCIE-2015-26MSU0023H-02

Meta Compromiso	Valor Original		Ajustado Anual		Ajustado Trimestral							
	Número	%	Número	%	Número	%	Número	%Alcanzado	%Trimestral	%Total de avance	Justificación IES	
Procesos estratégicos de gestión que serán certificados por normas reconocidas												
Total de procesos de gestión											Total: 8	
1.1.1	Número y % de los procesos certificados		8	100	8	100	0	0	0	0	0	
Diseño, integración y explotación de Sistemas de Información												
Total de módulos que conforman los Sistemas de Información											Total: 3	
2.1.1	Número y nombre de los módulos que estarán operando (administración escolar, recursos humanos, finanzas u otro)		3	100	3	100	0	0	0	0	0	
2.1.2	Módulos de los Sistemas de Información que operarán relacionados entre si		3	100	3	100	0	0	0	0	0	
Índice de sostenibilidad económica												
Total Presupuesto ordinario institucional											Total: 1,019,080,467	
3.1.1	Monto y % de recursos autogenerados en relación al monto del presupuesto total		179,675,623	17.63	162,951,194	15.99	0	0	0	0	0	

Porcentaje ponderado del cumplimiento de las metas: 0.00 %

Dr. Isidro Roberto Cruz Medina
Rector

Antonio Garcia Quintana
Responsable del proyecto



Programa de Fortalecimiento de la Calidad en Instituciones Educativas
Formato de apoyo para analizar el Seguimiento Académico de proyectos PROFOCIE 2015



Instituto Tecnológico de Sonora

P/PROFOCIE-2015 *Fortalecimiento de Cuerpos Académicos, Capacidad Académica, Programas de Licenciatura y Atención Integral a Estudiantes*
-26MSU0023H-03 *de la DES de Ingeniería y Tecnología.*

No. OP	Descripción del Objetivo Particular						
01	Desarrollo de los CA y Fortalecimiento de la planta académica de la DES de I y T.						
No. MA	Descripción de la Meta Académica	Valores Cualitativos			Valores Financieros		
		Programado	Alcanzado	%	Programado	Ejercido	%
1	Desarrollar proyectos de investigación por Cuerpos Académicos de la dirección para impulsar la consolidación de los mismos ante PROMEP.	3.00	0.00	0.00	288,104.00	0.00	0.00
3	Incrementar las publicaciones de calidad en libros, revistas indizadas y congresos especializados por los CA's y PTC's de la DES con el objetivo de mejorar los principales indicadores de capacidad académica	10.00	1.00	10.00	516,865.00	0.00	0.00

No. MA	Trimestre 1		
	Meta Programada	Meta	Monto Alcanzado
1	0.00	0.00	0.00
3	0.00	1.00	0.00

No. MA	Observación
1	Se tiene el siguiente avance: 1) El Dr. Bernal realizará dos estancias en periodos consecutivos del 22 de Mayo al 01 de Julio, una en la Universidad de Valenciennes en Francia, y la segunda en Universidad Politécnica de Valencia en España. Se cuenta con las cartas invitación. NOTA: La estancia del Dr. Luis Adrián Castro programada para Marzo se llevará a cabo del 6 de abril al 20 de abril de 2016, se realizó petición de cambio; durante la estancia se trabajará en proyecto PRODEP para fortalecimiento de Cuerpos Académicos mediante la integración de redes temáticas de colaboración con el cuerpo académico UABC-CA-113 TECNOLOGÍAS PARA AMBIENTES INTELIGENTES (Consolidado)
3	1) Miembro del CA 19 Redes y Sistemas Colaborativos asistió como ponente a Conielectrocomp 2) Se realizó pago para CONGRESO INTERNACIONAL DE INVESTIGACION DE ACADEMIAJOURNALS.COM que se llevará a cabo los días 25 al 29 de abril de 2016 en Cd.

Juárez, Chihuahua, México3) Se realizó pago para publicación de artículo en revista indexada 'International Education Studies', con el tema 'Comparación de competencias tecnológicas digitales entre estudiantes a nivel secundaria de México y España', con la participación de miembros del CA de Ciencias Básicas de la Ingeniería. NOTA: Se realizó petición de cambio para dos congresos que se celebrarían en Marzo, los cuales se atenderán en noviembre.

No. OP	Descripción del Objetivo Particular						
02	Incrementar la competitividad de los PE de TSU y LIC de la DES de I y T.						
No. MA	Descripción de la Meta Académica	Valores Cualitativos			Valores Financieros		
		Programado	Alcanzado	%	Programado	Ejercido	%
3	Estudiantes que obtienen testimonio satisfactorio o sobresaliente en el EGEL-CENEVAL	34.00	0.00	0.00	51,481.00	0.00	0.00

No. MA	Trimestre 1		
	Meta Programada	Meta	Monto Alcanzado
3	0.00	0.00	0.00

No. MA	Observación
3	Esta meta se reportará en el próximos trimestres, la primera aplicación a considerar de EGEL-CENEVAL es en Mayo.

No. OP	Descripción del Objetivo Particular						
03	Fortalecer la formación integral de los estudiantes de la DES de I y T.						
No. MA	Descripción de la Meta Académica	Valores Cualitativos			Valores Financieros		
		Programado	Alcanzado	%	Programado	Ejercido	%
2	Estudiantes de movilidad estudiantil con evaluación aprobatoria	8.00	0.00	0.00	279,983.00	0.00	0.00

No. MA	Trimestre 1		
	Meta Programada	Meta	Monto Alcanzado
2	0.00	0.00	0.00


No. MA	Observación
2	En el semestre enero-mayo 2016 se está apoyando 5 movilidades nacionales y dos internacionales, para a los alumnos: Norman Atzin González German, Itzzel Daniela Quintero Reyes, Elsy Abigail Agüero Gómez, Raúl Eduardo Molina Norzagaray, Amitai Sañudo González, Juan Carlos Felix Bustamante, Yeltanezi Martínez López; en las instituciones: Universidad Autonoma de Querétaro, en Querétaro, Instituto

Politécnica Nacional (IPN) en México, Universidad Autónoma de Guadalajara (UAG) en Guadalajara, Universidad Autónoma de Guadalajara (UAG) en Guadalajara, Benemérita Universidad Autónoma de Puebla (BUAP) en Puebla, Universidad del País Vasco, España, Universidad de la Coruña, España; respectivamente.

Firma



Dr. Isidro Roberto Cruz Medina
Rector



Joaquín Cortez González
Responsable del Proyecto

Los montos ejercidos que se reflejan en este reporte se presentan con carácter informativo, en tanto el Departamento de Seguimiento Financiero de la Dirección de Fortalecimiento Institucional, concluye la revisión de la documentación que la universidad capturó durante el primer trimestre del 2014, para comprobar la aplicación de los montos asignados, y en su caso, la institución subsane en tiempo y forma las observaciones que se hayan emitido a los datos y comprobantes de pago asociados.

Universidad: Instituto Tecnológico de Sonora
Clave 911: 26MSU0023H

Clave de convenio: C/PROFOCIE-2015-26MSU0023H

Fortalecimiento de Cuerpos Académicos, Capacidad Académica, Programas de
Proyecto: Licenciatura y Atención Integral a Estudiantes de la DES de
Ingeniería y Tecnología.

Clave de proyecto: P/PROFOCIE-2015-26MSU0023H-03

Meta Compromiso		Valor Original		Ajustado Anual				Ajustado Trimestral			Justificación IES	
		Número	%	Número	%	Número	%	Número	%Alcanzado	%Trimestral		%Total de avance
Capacidad Académica												
Total de Profesores de Tiempo Completo.		Total: 85										
1.1.3	Maestría	61	71.76	59	69.41	0	0	0	0	0	0	
1.1.4	Doctorado	24	28.24	26	30.59	24	28.24	23	27.06	95.83	88.46	A partir de Enero de 2016 se presenta la baja por Jubilación del docente GALICIA RAMOS JORGE LUIS, quién tiene el grado de Doctor
1.1.5	Posgrado en el área disciplinar de su desempeño	61	71.76	60	70.59	59	69.41	58	68.24	98.31	96.67	A partir de Enero de 2016 se presenta la baja por Jubilación del docente GALICIA RAMOS JORGE LUIS, quién cuenta con grado de posgrado
1.1.6	Doctorado en el área disciplinar de su desempeño	24	28.24	26	30.59	23	27.06	23	27.06	100	88.46	Los PTC obtuvieron grado de doctorado en su disciplina de desempeño.
1.1.7	Perfil deseable reconocido por el PROMEP-SES	67	78.82	68	80	65	76.47	64	75.29	98.46	94.12	A partir de Enero de 2016 se presenta la baja por Jubilación del docente GALICIA RAMOS JORGE LUIS, quién renovó PRODEP en 2015

Universidad: Instituto Tecnológico de Sonora
 Clave 911: 26MSU0023H

Clave de convenio: C/PROFOCIE-2015-26MSU0023H

Fortalecimiento de Cuerpos Académicos, Capacidad Académica, Programas de
 Proyecto: Licenciatura y Atención integral a Estudiantes de la DES de
 Ingeniería y Tecnología.

Clave de proyecto: P/PROFOCIE-2015-26MSU0023H-03

1.1.8	Adscripción al SNI o SNC	5	5.88	6	7.06	5	5.88	5	5.88	100	83.33	Se está apoyando a profesores para que publiquen, esto con la finalidad de mantener el indicador o superarlo.
1.1.9	Participación en el programa de tutorías	85	100	82	96.47	20	23.53	20	23.53	100	24.39	Los profesores están impartiendo tutoría lo cual también favorece para el perfil PRODEP.
Total de profesores que conforman la planta académica		Total: 350										
1.2.1	Profesores (PTC, PMT y PA) que reciben capacitación y/o actualización con al menos 40 horas por año	166	47.43	170	48.57	30	8.57	30	8.57	100	17.65	Se ha habilitado al personal a través de cursos ofertados por la Coordinación de Desarrollo Académico, así como cursos propios en su disciplina.
Total de Cuerpos Académicos		Total: 10										
1.3.2	En Consolidación	4	40	4	40	0	0	0	0	0	0	.
1.3.3	En Formación	5	50	6	60	0	0	0	0	0	0	..
Competitividad Académica												
Total de Programas Educativos de TSU/PA y Lic evaluables		Total: 7										
2.2.2	Número y % de PE que serán acreditados por organismos reconocidos por el COPAES.	6	85.71	6	85.71	0	0	0	0	0	0	.
2.2.3	Número y % de PE de licenciatura y TSU de calidad del total de la oferta educativa evaluable	7	100	7	100	0	0	0	0	0	0	.
2.2.5	Número y % de PE de licenciatura/campus con estándar 2 del IDAP del CENEVAL	2	28.57	3	42.86	0	0	0	0	0	0	.
Total de matrícula evaluable de Nivel TSU/PA y Lic		Total: 4,050										

Universidad: Instituto Tecnológico de Sonora
Clave 911: 26MSU0023H

Clave de convenio: G/PROFOCIE-2015-26MSU0023H

Proyecto: Fortalecimiento de Cuerpos Académicos, Capacidad Académica, Programas de Licenciatura y Atención integral a Estudiantes de la DES de Ingeniería y Tecnología.

Clave de proyecto: P/PROFOCIE-2015-26MSU0023H-03

2.3.1	Número y % de matrícula atendida en PE de TSU/PA y Licenciatura de calidad del total asociada a los PE evaluables	4,111	101.51	4,050	100	0	0	0	0	0	0	0	0
Total de Programas Educativos de posgrado		Total: 5											
2.4.1	PE de posgrado que se actualizarán	2	40	1	20	0	0	0	0	0	0	0	0
2.4.3	PE de posgrado reconocidos por el Programa Nacional de Posgrado de Calidad (PNPC)	1	20	2	40	0	0	0	0	0	0	0	0
Total de Matrícula de nivel posgrado		Total: 130											
2.5.1	Número y porcentaje de matrícula atendida en PE de posgrado de calidad.	22	16.92	40	30.77	0	0	0	0	0	0	0	0
Tasa de titulación por cohorte generacional de Licenciatura		M1	M2	%	M2	%	M2 Ajustado	% Ajustado	M2 Alcanzado	%Alcanzado	%Trimestral	%Total de avance	Justificación IES
2.9.1	Tasa de titulación por cohorte para PE de licenciatura Ciclo A	178	112	62.92	100	56.18	20	11.24	20	11.24	100	20	Se trabaja en la vinculación con empresas que incrementé el número de proyectos para efectos de titulación.
Tasa de graduación por cohorte generacional de Licenciatura		M1	M2	%	M2	%	M2 Ajustado	% Ajustado	M2 Alcanzado	%Alcanzado	%Trimestral	%Total de avance	Justificación IES
2.10.1	Tasa de graduación para PE de posgrado	39	24	61.54	9	23.08	0	0	0	0	0	0	0

Porcentaje ponderado del cumplimiento de las metas	0.00 %
---	---------------



DIRECCIÓN DE FORTALECIMIENTO INSTITUCIONAL
CUMPLIMIENTO DE METAS COMPROMISO TRIMESTRE 1
EJERCICIO FISCAL 2015



Universidad: Instituto Tecnológico de Sonora
Clave 911: 26MSU0023H

Clave de convenio: C/PROFOCIE-2015-26MSU0023H

Proyecto: Fortalecimiento de Cuerpos Académicos, Capacidad Académica, Programas de Licenciatura y Atención integral a Estudiantes de la DES de Ingeniería y Tecnología.

Clave de proyecto: P/PROFOCIE-2015-26MSU0023H-03

Dr. Isidro Roberto Cruz Medina
Rector

Joaquín Cortez González
Responsable del proyecto



Instituto Tecnológico de Sonora

P/PROFOCIE-2015 Fortalecimiento de los Programas Educativos, Cuerpos Académicos y formación integral de los estudiantes de la DES de -26MSU0023H-04 Recursos Naturales

No. OP	Descripción del Objetivo Particular						
01	Atención y formación integral de los estudiantes de la DES de RN						
No. MA	Descripción de la Meta Académica	Valores Cualitativos			Valores Financieros		
		Programado	Alcanzado	%	Programado	Ejercido	%
1	Obtener al menos el 85% en el nivel satisfactorio en la evaluación de EGEL en los PE de IQ, LTA y MVZ	3.00	0.00	0.00	47,999.00	0.00	0.00
2	Realizar movilidad estudiantil en los seis PE de la DES para que fortalezcan su proceso formativo a través de su participación en eventos y de la adquisición de competencias sociales, académicas e interculturales en otras IES nacionales y/o extranjeras (El valor se dará en porcentaje)	5.00	0.00	0.00	226,504.00	0.00	0.00
3	Mejorar la formación integral de los estudiantes en un segundo idioma.	13.00	0.00	0.00	9,452.00	0.00	0.00

No. MA	Trimestre 1		
	Meta Programada	Meta	Monto Alcanzado
1	0.00	0.00	0.00
2	0.00	0.00	0.00
3	0.00	0.00	0.00

No. MA	Observación
1	Esta meta se reportará en los próximos trimestres.

No. OP	Descripción del Objetivo Particular						
02	Incrementar la productividad de los CA a través de la interacción colegiada dentro y entre los cuerpos académicos de la DES.						
No. MA	Descripción de la Meta Académica	Valores Cualitativos			Valores Financieros		
		Programado	Alcanzado	%	Programado	Ejercido	%
1	Realizar proyectos de investigación multidisciplinarios en un esquema de colaboración entre los CA de la DES.	1.00	0.00	0.00	193,349.00	0.00	0.00

No. MA	Trimestre 1		
	Meta Programada	Meta	Monto Alcanzado
1	0.00	0.00	0.00



No. OP	Descripción del Objetivo Particular						
03	Impulsar la competitividad académica de los PE de Licenciatura de la DES de RN						
No. MA	Descripción de la Meta Académica	Valores Cualitativos			Valores Financieros		
		Programado	Alcanzado	%	Programado	Ejercido	%
2	Alcanzar una calificación mayor al 50% en la evaluación de satisfacción de los estudiantes de los PE de la DES de RN en relación a los aspectos prácticos de laboratorios y talleres. El valor se coloca en porcentaje.	70.00	0.00	0.00	590,590.00	0.00	0.00

No. MA	Trimestre 1		
	Meta Programada	Meta	Monto Alcanzado
2	0.00	0.00	0.00

No. OP	Descripción del Objetivo Particular						
04	Contribuir en la permanencia de los programa de posgrado en el PNPC.						
No. MA	Descripción de la Meta Académica	Valores Cualitativos			Valores Financieros		
		Programado	Alcanzado	%	Programado	Ejercido	%
1	Ponencias presentadas por estudiantes de posgrado sobre avances de proyectos de investigación relacionados a sus tesis	4.00	0.00	0.00	56,159.00	0.00	0.00
2	Incrementar la movilidad academica del posgrado. El valor se establece en porcentaje.	5.00	0.00	0.00	62,028.00	0.00	0.00
3	Mejorar la productividad academica del nucleo academico basico del posgrado incrementando el numero de publicaciones indizadas por PTC al año. El valor se establece en el promedio de publicaciones por PTC	1.00	0.00	0.00	46,096.00	0.00	0.00
4	Índice de satisfaccion de los estudiantes de posgrado en evaluación anual de servicios de biblioteca, software y de apoyo académico-administrativo.	5.00	0.00	0.00	25,153.00	0.00	0.00

No. MA	Trimestre 1		
	Meta Programada	Meta	Monto Alcanzado
1	0.00	0.00	0.00
2	0.00	0.00	0.00
3	0.00	0.00	0.00
4	0.00	0.00	0.00

No. MA	Observación
1	Esta meta se reportará en los próximos trimestres.
2	Esta meta se reportará en los próximos trimestres.
3	Esta meta se reportará en los próximos trimestres.

Firma	
	
Dr. Isidro Roberto Cruz Medina Rector	Fernando Lares Villa Responsable del Proyecto

Los montos ejercidos que se reflejan en este reporte se presentan con carácter informativo, en tanto el Departamento de Seguimiento Financiero de la Dirección de Fortalecimiento Institucional, concluye la revisión de la documentación que la universidad capturó durante el primer trimestre del 2014, para comprobar la aplicación de los montos asignados, y en su caso, la institución subsane en tiempo y forma las observaciones que se hayan emitido a los datos y comprobantes de pago asociados.

Universidad: Instituto Tecnológico de Sonora
Clave 911: 26MSU0023H

Clave de convenio: C/PROFOCIE-2015-26MSU0023H

Proyecto: Fortalecimiento de los Programas Educativos, Cuerpos Académicos y formación integral de los estudiantes de la DES de Recursos Naturales

Clave de proyecto: P/PROFOCIE-2015-26MSU0023H-04

Meta Compromiso	Valor Original		Ajustado Anual		Ajustado Trimestral			%Alcanzado	%Trimestral	%Total de avance	Justificación IES
	Número	%	Número	%	Número	%	Número				
Capacidad Académica											
Total de Profesores de Tiempo Completo.	Total: 61										
1.1.1	Licenciatura	1	1.64	1	1.64	0	0	0	0	0	0
1.1.3	Maestría	21	34.43	20	32.79	0	0	0	0	0	0
1.1.4	Doctorado	39	63.93	40	65.57	0	0	0	0	0	0
1.1.5	Posgrado en el área disciplinar de su desempeño	56	91.8	56	91.8	0	0	0	0	0	0
1.1.6	Doctorado en el área disciplinar de su desempeño	38	62.3	40	65.57	0	0	0	0	0	0
1.1.7	Perfil deseable reconocido por el PROMEP-SES	50	81.97	46	75.41	0	0	0	0	0	0
1.1.8	Adscripción al SNI o SNC	23	37.7	21	34.43	0	0	0	0	0	0
Total de Cuerpos Académicos	Total: 10										
1.3.1	Consolidados	2	20	1	10	0	0	0	0	0	0
1.3.2	En Consolidación	5	50	5	50	0	0	0	0	0	0
1.3.3	En Formación	3	30	4	40	0	0	0	0	0	0
Competitividad Académica											
Total de Programas Educativos de TSU/PA y Lic	Total: 6										
2.1.1	Número y % de PE con estudios de factibilidad para buscar su pertinencia	6	100	6	100	0	0	0	0	0	0
2.1.2	Número y % de PE con currículo flexible	6	100	6	100	0	0	0	0	0	0

Universidad: Instituto Tecnológico de Sonora

Clave 911: 26MSU0023H

Clave de convenio: C/PROFOCIE-2015-26MSU0023H

Proyecto: Fortalecimiento de los Programas Educativos, Cuerpos Académicos y formación integral de los estudiantes de la DES de Recursos Naturales

Clave de proyecto: P/PROFOCIE-2015-26MSU0023H-04

2.1.3	Número y % de PE que se actualizarán incorporando elementos de enfoques centrados en el estudiante o en el aprendizaje.	6	100	6	100	0	0	0	0	0	0
2.1.4	Número y % de PE que se actualizarán incorporando estudios de seguimiento de egresados y empleadores	6	100	6	100	0	0	0	0	0	0
2.1.5	Número y % de PE que se actualizarán incorporando el servicio social en el plan de estudios	6	100	6	100	0	0	0	0	0	0
2.1.6	Número y % de PE que se actualizarán incorporando la práctica profesional en el plan de estudios	6	100	6	100	0	0	0	0	0	0
2.1.7	Número y % de PE basado en competencias	6	100	6	100	0	0	0	0	0	0
Total de Programas Educativos de TSU/PA y Lic evaluables		Total: 6									
2.2.1	Número y % de PE que alcanzarán el nivel 1 los CIEES.	5	83.33	2	33.33	0	0	0	0	0	0
2.2.2	Número y % de PE que serán acreditados por organismos reconocidos por el COPAES.	4	66.67	4	66.67	0	0	0	0	0	0
2.2.3	Número y % de PE de licenciatura y TSU de calidad del total de la oferta educativa evaluable	5	83.33	6	100	0	0	0	0	0	0
Total de matrícula evaluable de Nivel TSU/PA y Lic		Total: 2,446									
2.3.1	Número y % de matrícula atendida en PE de TSU/PA y Licenciatura de calidad del total asociada a los PE evaluables	2,136	87.33	2,446	100	0	0	0	0	0	0
Total de Programas Educativos de posgrado		Total: 2									



DIRECCIÓN DE FORTALECIMIENTO INSTITUCIONAL
CUMPLIMIENTO DE METAS COMPROMISO TRIMESTRE 1
EJERCICIO FISCAL 2015

Universidad: Instituto Tecnológico de Sonora
Clave 911: 26MSU0023H

Clave de convenio: C/PROFOCIE-2015-26MSU0023H

Proyecto: Fortalecimiento de los Programas Educativos, Cuerpos Académicos y formación integral de los estudiantes de la DES de Recursos Naturales

Clave de proyecto: P/PROFOCIE-2015-26MSU0023H-04

2.4.3	PE de posgrado reconocidos por el Programa Nacional de Posgrado de Calidad (PNPC)	2	100	2	100	0	0	0	0	0	0	
Total de Matrícula de nivel posgrado		Total: 96										
2.5.1	Número y porcentaje de matrícula atendida en PE de posgrado de calidad.	90	93.75	96	100	0	0	0	0	0	0	

Porcentaje ponderado del cumplimiento de las metas 0.00 %


Dr. Isidro Roberto Cruz Medina
Rector


Fernando Lares Villa
Responsable del proyecto



Programa de Fortalecimiento de la Calidad en Instituciones Educativas
Formato de apoyo para analizar el Seguimiento Académico de proyectos PROFOCIE 2015



Instituto Tecnológico de Sonora

P/PROFOCIE-2015 *Fortalecimiento de la capacidad académica de la DES Guaymas*
-26MSU0023H-05

No. OP	Descripción del Objetivo Particular						
01	Fortalecer la formación integral del estudiante de las Unidades Guaymas y Empalme.						
No. MA	Descripción de la Meta Académica	Valores Cualitativos			Valores Financieros		
		Programado	Alcanzado	%	Programado	Ejercido	%
1	Incrementar la movilidad y prácticas profesionales de estudiante de la DES de Guaymas a nivel nacional e internacional semestral.	8.00	0.00	0.00	405,464.00	0.00	0.00

No. MA	Trimestre 1		
	Meta Programada	Meta	Monto Alcanzado
1	0.00	0.00	0.00

No. MA	Observación
1	Esta meta se reportará en los próximos trimestres.

No. OP	Descripción del Objetivo Particular						
02	Fortalecer la habilitación del personal académico para impulsar la colaboración nacional e internacional y fortalecer la capacidad académica de la DES.						
No. MA	Descripción de la Meta Académica	Valores Cualitativos			Valores Financieros		
		Programado	Alcanzado	%	Programado	Ejercido	%
1	Incrementar las publicaciones de los PTC y los CA de sus proyectos y sus investigaciones en congresos arbitrados y estancias con el fin de lograr avanzar en su consolidación.	9.00	0.00	0.00	330,448.00	0.00	0.00
3	Capacitar a los profesores en cursos de formación disciplinar y	24.00	0.00	0.00	89,029.00	0.00	0.00

tendencias pedagógicas de los diferentes programas educativos.						
--	--	--	--	--	--	--



No. MA	Trimestre 1		
	Meta Programada	Meta	Monto Alcanzado
1	0.00	0.00	0.00
3	0.00	0.00	0.00

No. OP	Descripción del Objetivo Particular						
03	Consolidar las condiciones de los programas educativos que están acreditados con el objeto de cumplir con las recomendaciones realizar por los organismos acreditadores y/o evaluadores y fortalecer los criterios de evaluación de los programas educativos de reciente creación que estén en condiciones de ser evaluables.						
No. MA	Descripción de la Meta Académica	Valores Cualitativos			Valores Financieros		
		Programado	Alcanzado	%	Programado	Ejercido	%
1	Asegurar la acreditación y reacreditación de los PE mediante la atención de las recomendaciones de los organismos acreditadores CACEI, CONAET, CACECA sobre equipamiento y productividad académica.	1.00	0.00	0.00	295,372.00	0.00	0.00

No. MA	Trimestre 1		
	Meta Programada	Meta	Monto Alcanzado
1	0.00	0.00	0.00

No. MA	Observación
1	Se está en proceso de licitación del equipo.

Firma

 Dr. Isidro Roberto Cruz Medina Rector	 Mario Alberto Vázquez García Responsable del Proyecto
---	---

Los montos ejercidos que se reflejan en este reporte se presentan con carácter informativo, en tanto el Departamento de Seguimiento Financiero de la Dirección de Fortalecimiento Institucional, concluye la revisión de la documentación que la universidad capturó durante el primer trimestre del 2014, para comprobar la aplicación de los montos asignados, y en su caso, la institución subsane en tiempo y forma las observaciones que se hayan emitido a los datos y comprobantes de pago asociados.

Universidad: Instituto Tecnológico de Sonora
 Clave 911: 26MSU0023H

Clave de convenio: C/PROFOCIE-2015-26MSU0023H

Proyecto: Fortalecimiento de la capacidad académica de la DES Guaymas

Clave de proyecto: P/PROFOCIE-2015-26MSU0023H-05

Meta Compromiso	Valor Original		Ajustado Anual		Ajustado Trimestral			%Alcanzado	%Trimestral	%Total de avance	Justificación IES
	Número	%	Número	%	Número	%	Número				
Capacidad Académica											
Total de Profesores de Tiempo Completo.		Total: 21									
1.1.3	Maestría	21	100	17	80.95	0	0	0	0	0	0.
1.1.4	Doctorado	6	28.57	4	19.05	0	0	0	0	0	0.
1.1.6	Doctorado en el área disciplinar de su desempeño	6	28.57	4	19.05	0	0	0	0	0	0.
1.1.7	Perfil deseable reconocido por el PROMEP-SES	19	90.48	19	90.48	0	0	0	0	0	0.
Total de profesores que conforman la planta académica		Total: 139									
1.2.1	Profesores (PTC, PMT y PA) que reciben capacitación y/o actualización con al menos 40 horas por año	46	33.09	63	45.32	0	0	0	0	0	0.
Total de Cuerpos Académicos		Total: 5									
1.3.3	En Formación	5	100	5	100	5	100	3	60	60	60 CA Procesos Educativos pasó a En Consolidación.
Competitividad Académica											
Total de Programas Educativos de TSU/PA y Lic		Total: 8									
2.1.3	Número y % de PE que se actualizarán incorporando elementos de enfoques centrados en el estudiante o en el aprendizaje.	6	75	8	100	0	0	0	0	0	0..

Universidad: Instituto Tecnológico de Sonora
Clave 911: 26MSU0023H

Clave de convenio: C/PROFOCIE-2015-26MSU0023H

Proyecto: Fortalecimiento de la capacidad académica de la DES Guaymas

Clave de proyecto: P/PROFOCIE-2015-26MSU0023H-05

2.1.4	Número y % de PE que se actualizarán incorporando estudios de seguimiento de egresados y empleadores	6	75	8	100	0	0	0	0	0	0
2.1.5	Número y % de PE que se actualizarán incorporando el servicio social en el plan de estudios	6	75	8	100	0	0	0	0	0	0
2.1.6	Número y % de PE que se actualizarán incorporando la práctica profesional en el plan de estudios	6	75	8	100	0	0	0	0	0	0
2.1.7	Número y % de PE basado en competencias	6	75	8	100	0	0	0	0	0	0
Total de Programas Educativos de TSU/PA y Lic evaluables		Total: 5									
2.2.1	Número y % de PE que alcanzarán el nivel 1 los CIEES.	1	20	1	20	1	20	1	20	100	100
2.2.2	Número y % de PE que serán acreditados por organismos reconocidos por el COPAES.	4	80	4	80	4	80	4	80	100	100
2.2.3	Número y % de PE de licenciatura y TSU de calidad del total de la oferta educativa evaluable	5	100	5	100	5	100	5	100	100	100

Porcentaje ponderado del cumplimiento de las metas 0.00 %



DIRECCIÓN DE FORTALECIMIENTO INSTITUCIONAL
CUMPLIMIENTO DE METAS COMPROMISO TRIMESTRE 1
EJERCICIO FISCAL 2015



Universidad: Instituto Tecnológico de Sonora
Clave 911: 26MSU0023H

Clave de convenio: C/PROFOCIE-2015-26MSU0023H

Proyecto: Fortalecimiento de la capacidad académica de la DES Guaymas

Clave de proyecto: P/PROFOCIE-2015-26MSU0023H-05



Dr. Isidro Roberto Cruz Medina
Rector



Mario Alberto Vázquez García
Responsable del proyecto



Programa de Fortalecimiento de la Calidad en Instituciones Educativas
Formato de apoyo para analizar el Seguimiento Académico de proyectos PROFOCIE 2015



Instituto Tecnológico de Sonora

P/PROFOCIE-2015 Programa de Fortalecimiento de la Calidad Académica de Unidad Navojoa.
-26MSU0023H-06

No. OP	Descripción del Objetivo Particular						
01	Fortalecer la innovación educativa y la formación integral del estudiante a través de la práctica de actividades culturales y deportivas en los programas educativos para mejorar los indicadores de eficiencia terminal de los estudiantes.						
No. MA	Descripción de la Meta Académica	Valores Cualitativos			Valores Financieros		
		Programado	Alcanzado	%	Programado	Ejercido	%
2	Incrementar la atención integral de los estudiantes a través de los programas de Formación General, de Servicio Social, y un Programa Intercultural Básico, en todos los PE	500.00	0.00	0.00	229,800.00	0.00	0.00

No. MA	Trimestre 1		
	Meta Programada	Meta	Monto Alcanzado
2	0.00	0.00	0.00

No. MA	Observación
2	Esta meta se reportará en los próximos trimestres.



No. OP	Descripción del Objetivo Particular						
02	Fortalecer la planta Docente, los indicadores de capacidad académica y cuerpos académicos para mejorar los indicadores e impulsar procesos de innovación educativa centrados en el aprendizaje. Modificado						
No. MA	Descripción de la Meta Académica	Valores Cualitativos			Valores Financieros		
		Programado	Alcanzado	%	Programado	Ejercido	%

No. MA	Trimestre 1		
	Meta Programada	Meta	Monto Alcanzado

No. OP	Descripción del Objetivo Particular						
03	Fortalecer la Competitividad Académica de la DES Navojoa en atención a las recomendaciones de organismos evaluadores de CIEES y acreditadores reconocidos por el COPAES						
No. MA	Descripción de la Meta Académica	Valores Cualitativos			Valores Financieros		
		Programado	Alcanzado	%	Programado	Ejercido	%
1	Asegurar la acreditación y reacreditación de los PE atendiendo las recomendaciones de los organismos acreditadores en cuanto a movilidad, equipamiento e infraestructura.	2.00	0.00	0.00	600,360.00	0.00	0.00

No. MA	Trimestre 1		
	Meta Programada	Meta	Monto Alcanzado
1	0.00	0.00	0.00

No. MA	Observación
1	Se está en proceso de licitación

Firma	
 Dr. Isidro Roberto Cruz Medina Rector	 Daniel Antonio Rendón Cháidez Responsable del Proyecto

Los montos ejercidos que se reflejan en este reporte se presentan con carácter informativo, en tanto el Departamento de Seguimiento Financiero de la Dirección de Fortalecimiento Institucional, concluye la revisión de la documentación que la universidad capturó durante el primer trimestre del 2014, para comprobar la aplicación de los montos asignados, y en su caso, la institución subsane en tiempo y forma las observaciones que se hayan emitido a los datos y comprobantes de pago asociados.

Universidad: Instituto Tecnológico de Sonora
Clave 911: 26MSU0023H

Clave de convenio: C/PROFOCIE-2015-26MSU0023H

Proyecto: Programa de Fortalecimiento de la Calidad Académica de Unidad Navojoa.

Clave de proyecto: P/PROFOCIE-2015-26MSU0023H-06

Meta Compromiso	Valor Original		Ajustado Anual		Ajustado Trimestral			%Total de avance	Justificación IES	
	Número	%	Número	%	Número	%	Número			%Alcanzado
Capacidad Académica										
Total de Profesores de Tiempo Completo.		Total: 22								
1.1.1	Licenciatura	22	100	22	100	0	0	0	0	0
Competitividad Académica										
Total de Programas Educativos de TSU/PA y Lic		Total: 11								
2.1.1	Número y % de PE con estudios de factibilidad para buscar su pertinencia	11	100	11	100	0	0	0	0	0
2.1.3	Número y % de PE que se actualizarán incorporando elementos de enfoques centrados en el estudiante o en el aprendizaje.	11	100	11	100	0	0	0	0	0
2.1.4	Número y % de PE que se actualizarán incorporando estudios de seguimiento de egresados y empleadores	11	100	11	100	0	0	0	0	0
2.1.5	Número y % de PE que se actualizarán incorporando el servicio social en el plan de estudios	11	100	11	100	0	0	0	0	0
2.1.6	Número y % de PE que se actualizarán incorporando la práctica profesional en el plan de estudios	11	100	11	100	0	0	0	0	0
2.1.7	Número y % de PE basado en competencias	11	100	11	100	0	0	0	0	0
Total de Programas Educativos de TSU/PA y Lic evaluables		Total: 11								



DIRECCIÓN DE FORTALECIMIENTO INSTITUCIONAL
CUMPLIMIENTO DE METAS COMPROMISO TRIMESTRE 1
EJERCICIO FISCAL 2015

Universidad: Instituto Tecnológico de Sonora
Clave 911: 26MSU0023H

Clave de convenio: C/PROFOCIE-2015-26MSU0023H

Proyecto: Programa de Fortalecimiento de la Calidad Académica de Unidad Navojoa.

Clave de proyecto: P/PROFOCIE-2015-26MSU0023H-06

2.2.1	Número y % de PE que alcanzarán el nivel 1 los CIEES.	1	9.09	1	9.09	0	0	0	0	0	0	0	
2.2.2	Número y % de PE que serán acreditados por organismos reconocidos por el COPAES.	7	63.64	9	81.82	0	0	0	0	0	0	0	
2.2.3	Número y % de PE de licenciatura y TSU de calidad del total de la oferta educativa evaluable	8	72.73	9	81.82	0	0	0	0	0	0	0	
Tasa de egreso por cohorte generacional de Licenciatura		M1	M2	%	M2	%	M2 Ajustado	% Ajustado	M2 Alcanzado	%Alcanzado	%Trimestral	%Total de avance	Justificación IES
2.8.1	Tasa de egreso por cohorte para PE de licenciatura Ciclo A	572	313	54.72	190	33.22	0	0	0	0	0	0	
2.8.2	Tasa de egreso por cohorte para PE de licenciatura Ciclo B	572	227	39.69	180	31.47	0	0	0	0	0	0	
Tasa de titulación por cohorte generacional de Licenciatura		M1	M2	%	M2	%	M2 Ajustado	% Ajustado	M2 Alcanzado	%Alcanzado	%Trimestral	%Total de avance	Justificación IES
2.9.1	Tasa de titulación por cohorte para PE de licenciatura Ciclo A	19	7	36.84	9	47.37	0	0	0	0	0	0	
2.9.2	Tasa de titulación por cohorte para PE de licenciatura Ciclo B	19	7	36.84	10	52.63	0	0	0	0	0	0	

Porcentaje ponderado del cumplimiento de las metas 0.00 %



DIRECCIÓN DE FORTALECIMIENTO INSTITUCIONAL
CUMPLIMIENTO DE METAS COMPROMISO TRIMESTRE 1
EJERCICIO FISCAL 2015



Universidad: Instituto Tecnológico de Sonora
Clave 911: 26MSU0023H

Clave de convenio: C/PROFOCIE-2015-26MSU0023H

Proyecto: Programa de Fortalecimiento de la Calidad Académica de Unidad Navojoa.

Clave de proyecto: P/PROFOCIE-2015-26MSU0023H-06


Dr. Isidro Roberto Cruz Medina
Rector


Daniel Antonio Rendón Cháidez
Responsable del proyecto



Programa de Fortalecimiento de la Calidad en Instituciones Educativas
Formato de apoyo para analizar el Seguimiento Académico de proyectos PROFOCIE 2015



Instituto Tecnológico de Sonora

P/PROFOCIE-2015 Fortalecimiento de la calidad academica de la DES de Ciencias Economico Administrativas
-26MSU0023H-07

No. OP	Descripción del Objetivo Particular						
01	Fortalecer el nivel de los cuerpos académicos y la capacidad de la planta académica de la DES						
No. MA	Descripción de la Meta Académica	Valores Cualitativos			Valores Financieros		
		Programado	Alcanzado	%	Programado	Ejercido	%
1	Fortalecer el desarrollo de los CAEF a través de proyectos de movilidad, publicaciones y eventos especializados.	10.00	0.00	0.00	383,469.00	0.00	0.00
2	Productos científicos generados por los PTC (artículos indizados y/o arbitrados, capítulos de libros)	5.00	0.00	0.00	120,511.00	0.00	0.00
3	Fortalecer la formación pedagógica y/o disciplinar de los profesores para garantizar las competencias laborales en los estudiantes.	45.00	0.00	0.00	36,349.00	0.00	0.00

No. MA	Trimestre 1		
	Meta Programada	Meta	Monto Alcanzado
1	0.00	0.00	0.00
2	0.00	0.00	0.00
3	0.00	0.00	0.00

No. MA	Observación
1	Esta meta se reportará en los próximos trimestres.
2	Esta meta se reportará en los próximos trimestres.
3	Esta meta se reportará en los próximos trimestres.

No. OP	Descripción del Objetivo Particular						
02	Asegurar la calidad de los programas educativos de Licenciatura para atender las recomendaciones de los organismos evaluadores y acreditadores.						
No. MA	Descripción de la Meta Académica	Valores Cualitativos			Valores Financieros		
		Programado	Alcanzado	%	Programado	Ejercido	%
1	Fortalecer la movilidad estudiantil nacional e internacional así como la aplicación de competencias profesionales en escenarios reales.	18.00	0.00	0.00	299,161.00	0.00	0.00



No. MA	Trimestre 1		
	Meta Programada	Meta	Monto Alcanzado
1	5.00	0.00	0.00

No. MA	Observación
1	Se están en gestiones para concretar las estancias de los estudiantes, las cuales serán el próximo semestre. Como adicional, es importante comentar que la meta académica indica el cumplimiento de 18 alumnos movilidad; sin embargo, el apoyo recibido o aprobado para el PROFOCIE 2015 es de 4 estudiantes. Se pudo tener una omisión en la etapa de reprogramación para asignar el valor. Si bien se puede tener apoyo de movilidad con instancias alternas o recurso propio, se dificulta la cobertura para tales estancias estudiantiles. Por tal motivo, se expondrá esta situación de forma directa con la DGE SU para su análisis.

No. OP	Descripción del Objetivo Particular						
03	Fortalecer la formación integral de los estudiantes						
No. MA	Descripción de la Meta Académica	Valores Cualitativos			Valores Financieros		
		Programado	Alcanzado	%	Programado	Ejercido	%
1	Estudiantes que participen en eventos académicos (Maratones de Conocimientos) que miden la aplicación de competencias a nivel regional y/o internacional, como parte de la formación de los estudiantes de la DES.	33.00	0.00	0.00	76,614.00	0.00	0.00
2	Estudiantes de los Programas Educativos de Licenciatura adscritos a la DES en publicaciones de Productos de Investigación.	2.00	0.00	0.00	18,834.00	0.00	0.00

No. MA	Trimestre 1		
	Meta Programada	Meta	Monto Alcanzado
1	0.00	0.00	0.00
2	0.00	0.00	0.00

No. MA	Observación
1	Esta meta se reportará en los próximos trimestres.
2	Esta meta se reportará en los próximos trimestres.

Firma	
 Dr. Isidro Roberto Cruz Medina Rector	 Jesús Nereida Aceves López Responsable del Proyecto

Los montos ejercidos que se reflejan en este reporte se presentan con carácter informativo, en tanto el Departamento de Seguimiento Financiero de la Dirección de Fortalecimiento Institucional, concluye la revisión de la documentación que la universidad capturó durante el primer trimestre del 2014, para comprobar la aplicación de los montos asignados, y en su caso, la institución subsane en tiempo y forma las observaciones que se hayan emitido a los datos y comprobantes de pago asociados.



DIRECCIÓN DE FORTALECIMIENTO INSTITUCIONAL
CUMPLIMIENTO DE METAS COMPROMISO TRIMESTRE 1
EJERCICIO FISCAL 2015

Universidad: Instituto Tecnológico de Sonora
Clave 911: 26MSU0023H

Clave de convenio: C/PROFOCIE-2015-26MSU0023H

Proyecto: Fortalecimiento de la calidad academica de la DES de Ciencias Economico Administrativas

Clave de proyecto: P/PROFOCIE-2015-26MSU0023H-07

Meta Compromiso	Valor Original		Ajustado Anual		Ajustado Trimestral			%Total de avance	Justificación IES
	Número	%	Número	%	Número	%	%Alcanzado %Trimestral		
Capacidad Académica									
Total de Profesores de Tiempo Completo.		Total: 32							
1.1.4	Doctorado	23	71.88	14	43.75	0	0	0	0
1.1.6	Doctorado en el área disciplinar de su desempeño	23	71.88	14	43.75	0	0	0	0
1.1.7	Perfil deseable reconocido por el PROMEP-SES	31	96.88	26	81.25	0	0	0	0
1.1.8	Adscripción al SNI o SNC	2	6.25	3	9.38	0	0	0	0
1.1.9	Participación en el programa de tutorías	36	112.5	32	100	0	0	0	0
Total de profesores que conforman la planta académica		Total: 253							
1.2.1	Profesores (PTC, PMT y PA) que reciben capacitación y/o actualización con al menos 40 horas por año	251	99.21	45	17.79	0	0	0	0
Total de Cuerpos Académicos		Total: 4							
1.3.2	En Consolidación	1	25	1	25	0	0	0	0
1.3.3	En Formación	4	100	3	75	0	0	0	0
Competitividad Académica									
Total de Programas Educativos de TSU/PA y Lic		Total: 4							
2.1.1	Número y % de PE con estudios de factibilidad para buscar su pertinencia	4	100	4	100	0	0	0	0
2.1.2	Número y % de PE con currículo flexible	4	100	4	100	0	0	0	0

Universidad: Instituto Tecnológico de Sonora
Clave 911: 26MSU0023H

Clave de convenio: C/PROFOCIE-2015-26MSU0023H

Proyecto: Fortalecimiento de la calidad académica de la DES de Ciencias Economico Administrativas

Clave de proyecto: P/PROFOCIE-2015-26MSU0023H-07

2.1.3	Número y % de PE que se actualizarán incorporando elementos de enfoques centrados en el estudiante o en el aprendizaje.	4	100	4	100	0	0	0	0	0	0	0	
2.1.4	Número y % de PE que se actualizarán incorporando estudios de seguimiento de egresados y empleadores	4	100	4	100	0	0	0	0	0	0	0	
2.1.5	Número y % de PE que se actualizarán incorporando el servicio social en el plan de estudios	4	100	4	100	0	0	0	0	0	0	0	
2.1.6	Número y % de PE que se actualizarán incorporando la práctica profesional en el plan de estudios	4	100	4	100	0	0	0	0	0	0	0	
2.1.7	Número y % de PE basado en competencias	4	100	4	100	0	0	0	0	0	0	0	
Total de Programas Educativos de TSU/PA y Lic evaluables		Total: 4											
2.2.2	Número y % de PE que serán acreditados por organismos reconocidos por el COPAES.	4	100	4	100	0	0	0	0	0	0	0	
2.2.3	Número y % de PE de licenciatura y TSU de calidad del total de la oferta educativa evaluable	4	100	4	100	0	0	0	0	0	0	0	
Tasa de egreso por cohorte generacional de Licenciatura		M1	M2	%	M2	%	M2 Ajustado	% Ajustado	M2 Alcanzado	%Alcanzado	%Trimestral	%Total de avance	Justificación IES
2.8.1	Tasa de egreso por cohorte para PE de licenciatura Ciclo A	770	196	25.45	133	17.27	0	0	0	0	0	0	
Tasa de titulación por cohorte generacional de Licenciatura		M1	M2	%	M2	%	M2 Ajustado	% Ajustado	M2 Alcanzado	%Alcanzado	%Trimestral	%Total de avance	Justificación IES



DIRECCIÓN DE FORTALECIMIENTO INSTITUCIONAL
CUMPLIMIENTO DE METAS COMPROMISO TRIMESTRE 1
EJERCICIO FISCAL 2015

Universidad: Instituto Tecnológico de Sonora
Clave 911: 26MSU0023H

Clave de convenio: C/PROFOCIE-2015-26MSU0023H

Proyecto: Fortalecimiento de la calidad academica de la DES de Ciencias Economico Administrativas

Clave de proyecto: P/PROFOCIE-2015-26MSU0023H-07

2.9.1	Tasa de titulación por cohorte para PE de licenciatura Ciclo A	196	159	81.12	92	46.94	0	0	0	0	0	0
-------	--	-----	-----	-------	----	-------	---	---	---	---	---	---

Porcentaje ponderado del cumplimiento de las metas	0.00 %
--	--------


Dr. Isidro Roberto Cruz Medina
Rector


Jesús Nereida Aceves López
Responsable del proyecto



Instituto Tecnológico de Sonora

P/PROFOCIE-2015 DES de Ciencias Sociales y Humanidades
-26MSU0023H-08

No. OP	Descripción del Objetivo Particular						
01	Fortalecer la formación integral de los estudiantes						
No. MA	Descripción de la Meta Académica	Valores Cualitativos			Valores Financieros		
		Programado	Alcanzado	%	Programado	Ejercido	%
1	Estudiantes que realicen movilidad estudiantil nacional y se califiquen como aprobados	4.00	0.00	0.00	220,000.00	0.00	0.00

No. MA	Trimestre 1		
	Meta Programada	Meta	Monto Alcanzado
1	0.00	0.00	0.00

No. MA	Observación
1	Se estableció contacto con las Universidades y se está gestionando la movilidad de los estudiantes.



No. OP	Descripción del Objetivo Particular						
02	Fortalecer la planta académica y los CA's						
No. MA	Descripción de la Meta Académica	Valores Cualitativos			Valores Financieros		
		Programado	Alcanzado	%	Programado	Ejercido	%
1	Impulsar la movilidad del profesorado en estancias cortas de investigación	7.00	0.00	0.00	315,000.00	0.00	0.00
2	Incrementar la publicación de productos científicos en eventos, revistas arbitradas y/o indizadas y o libros con ISBN	9.00	0.00	0.00	279,041.00	0.00	0.00

No. MA	Trimestre 1		
	Meta Programada	Meta	Monto Alcanzado
1	0.00	0.00	0.00
2	0.00	0.00	0.00

No. MA	Observación
1	Esta meta se reportará en los próximos trimestres.
2	Esta meta se reportará en los próximos trimestres.

No. OP	Descripción del Objetivo Particular						
03	Fortalecer la calidad de los Programas educativos de pregrado						
No. MA	Descripción de la Meta Académica	Valores Cualitativos			Valores Financieros		
		Programado	Alcanzado	%	Programado	Ejercido	%

No. MA	Trimestre 1		
	Meta Programada	Meta	Monto Alcanzado

Firma	
 Dr. Isidro Roberto Cruz Medina Rector	 Guadalupe de la Paz Ross Argüelles Responsable del Proyecto

Los montos ejercidos que se reflejan en este reporte se presentan con carácter informativo, en tanto el Departamento de Seguimiento Financiero de la Dirección de Fortalecimiento Institucional, concluye la revisión de la documentación que la universidad capturó durante el primer trimestre del 2014, para comprobar la aplicación de los montos asignados, y en su caso, la institución subsane en tiempo y forma las observaciones que se hayan emitido a los datos y comprobantes de pago asociados.

Universidad: Instituto Tecnológico de Sonora
Clave 911: 26MSU0023H

Clave de convenio: C/PROFOCIE-2015-26MSU0023H

Proyecto: DES de Ciencias Sociales y Humanidades

Clave de proyecto: P/PROFOCIE-2015-26MSU0023H-08

Meta Compromiso	Valor Original		Ajustado Anual		Ajustado Trimestral						Justificación IES
	Número	%	Número	%	Número	%	Número	%Alcanzado	%Trimestral	%Total de avance	
Capacidad Académica											
Total de Profesores de Tiempo Completo	Total: 47										
1.1.1	Licenciatura	1	2.13	1	2.13	0	0	0	0	0	0
1.1.3	Maestría	22	46.81	20	42.55	0	0	0	0	0	0
1.1.4	Doctorado	24	51.06	26	55.32	0	0	0	0	0	0
1.1.5	Posgrado en el área disciplinar de su desempeño	43	91.49	18	38.3	0	0	0	0	0	0
1.1.6	Doctorado en el área disciplinar de su desempeño	21	44.68	26	55.32	0	0	0	0	0	0
1.1.7	Perfil deseable reconocido por el PROMEP-SES	35	74.47	33	70.21	0	0	0	0	0	0
1.1.8	Adscripción al SNI o SNC	4	8.51	6	12.77	0	0	0	0	0	0
1.1.9	Participación en el programa de tutorías	30	63.83	35	74.47	0	0	0	0	0	0
Total de Cuerpos Académicos	Total: 8										
1.3.2	En Consolidación	2	25	2	25	0	0	0	0	0	0
1.3.3	En Formación	5	62.5	6	75	0	0	0	0	0	0
Competitividad Académica											
Total de Programas Educativos de TSU/PA y Lic	Total: 7										
2.1.1	Número y % de PE con estudios de factibilidad para buscar su pertinencia	7	100	7	100	0	0	0	0	0	0
2.1.2	Número y % de PE con currículo flexible	7	100	7	100	0	0	0	0	0	0
2.1.3	Número y % de PE que se actualizarán incorporando elementos de enfoques centrados en el estudiante o en el aprendizaje	7	100	7	100	0	0	0	0	0	0
2.1.4	Número y % de PE que se actualizarán incorporando estudios de seguimiento de egresados y empleadores	7	100	7	100	0	0	0	0	0	0
2.1.5	Número y % de PE que se actualizarán incorporando el servicio social en el plan de estudios	7	100	7	100	0	0	0	0	0	0
2.1.6	Número y % de PE que se actualizarán incorporando la práctica profesional en el plan de estudios	7	100	7	100	0	0	0	0	0	0
2.1.7	Número y % de PE basado en competencias	7	100	7	100	0	0	0	0	0	0
Total de Programas Educativos de TSU/PA y Lic evaluables	Total: 2										



Universidad: Instituto Tecnológico de Sonora
Clave 911: 26MSU0023H

Clave de convenio: C/PROFOCIE-2015-26MSU0023H

Proyecto: DES de Ciencias Sociales y Humanidades

Clave de proyecto: P/PROFOCIE-2015-26MSU0023H-08

2.2.1	Número y % de PE que alcanzarán el nivel 1 los CIEES.	3	150	1	50	0	0	0	0	0	0
2.2.2	Número y % de PE que serán acreditados por organismos reconocidos por el COPAES.	2	100	1	50	0	0	0	0	0	0
Total de matrícula evaluable de Nivel TSU/PA y Lic		Total: 1,261									
2.3.1	Número y % de matrícula atendida en PE de TSU/PA y Licenciatura de calidad del total asociada a los PE evaluables	1,317	104.44	1,261	100	0	0	0	0	0	0
Total de Programas Educativos de posgrado		Total: 3									
2.4.3	PE de posgrado reconocidos por el Programa Nacional de Posgrado de Calidad (PNPC)	1	33.33	3	100	0	0	0	0	0	0

Porcentaje ponderado del cumplimiento de las metas 0.00 %


Dr. Isidro Roberto Cruz Medina
Rector


Guadalupe de la Paz Ross Argüelles
Responsable del proyecto