




16 de Junio de 2016

Dr. Salvador Malo Álvarez
Director General de Educación Superior Universitaria
Secretaría de Educación Pública
Presente.

Por este conducto me permito presentar los avances del segundo trimestre correspondientes a los proyectos apoyados en el ejercicio del PIFI - PROFOCIE 2015. Los reportes cumplen con los requisitos solicitados por la DGEU, los cuales han sido revisados y evaluados por el Órgano Interno de Control.

Se anexa a la presente los formatos de seguimiento de metas académicas y metas compromiso de cada uno de los proyectos.

Sin otro particular y agradeciendo su atención, reciba un cordial saludo.



Dr. Javier José Vales García
Rector



Programa de Fortalecimiento de la Calidad en Instituciones Educativas
Formato de apoyo para analizar el Seguimiento Académico de proyectos PROFOCIE 2015



Instituto Tecnológico de Sonora

P/PROFOCIE-2015 *Atender problemas comunes de las DES*
-26MSU0023H-01

No. OP	Descripción del Objetivo Particular						
01	Fortalecer los servicios bibliotecarios a través de la renovación de la infraestructura física y tecnológica así como la actualización del acervo que apoya a los programas educativos.						
No. MA	Descripción de la Meta Académica	Valores Cualitativos			Valores Financieros		
		Programado	Alcanzado	%	Programado	Ejercido	%
1	Áreas de conocimiento con acervo bibliohemerográfico actualizado de acuerdo a los estándares de organismos acreditadores	3.00	0.00	0.00	612,933.00	0.00	0.00
2	Espacios de Biblioteca habilitados con infraestructura de seguridad y mobiliario acorde a necesidades de usuarios de la comunidad universitaria	2.00	1.00	50.00	219,430.00	0.00	0.00

No. MA	Trimestre 1			Trimestre 2		
	Meta Programada	Meta	Monto Alcanzado	Meta Programada	Meta	Monto Alcanzado
1	0.00	0.00	0.00	0.00	0.00	0.00
2	0.00	0.00	0.00	1.00	1.00	0.00

No. MA	Observación
1	Se está concluyendo el proceso de adquisición con base en la licitación.
2	Se ha instalado el nuevo circuito cerrado que cuenta con cámaras de alta calidad, lo cual permite tener una mejor percepción de lo que ocurre en las dos plantas que conforman la infraestructura de las Bibliotecas. Los nuevos DVRs son compatibles con la tecnología HD por lo que mediante ellos y los discos duros que les fueron instalados, es posible almacenar y administrar videos con una mejor calidad. Además, la solución da la posibilidad de llevar un monitoreo descentralizado, mediante un software que se puede instalar en otros equipos de cómputo, permitiendo una mejor administración de esta tecnología. En cuanto al mobiliario en proceso de asignación, se estará ubicándose en Biblioteca Náinari en el área de consulta grupal de 6 personas, el cual tiene la finalidad de incrementar la capacidad instalada del área, así como

reemplazar mobiliario en mal estado. Se estará beneficiando a una población de más de 9000 estudiantes del campus Nainari.

No. OP	Descripción del Objetivo Particular						
02	Fortalecer la internacionalización institucional facilitando la gestión de la misma a través del desarrollo de la infraestructura física y programática, la capacitación del personal y la normatividad correspondiente.						
No. MA	Descripción de la Meta Académica	Valores Cualitativos			Valores Financieros		
		Programado	Alcanzado	%	Programado	Ejercido	%
1	Contar con un centro de conocimiento de culturas extranjeras, que permita el desarrollo de habilidades interculturales entre la población estudiantil, a través del estudio de idiomas, cultura y tradiciones de diferentes países.	1.00	0.00	0.00	11,410.00	0.00	0.00
4	Capacitar a profesores en el idioma inglés para impartir materias disciplinarias en ese idioma dentro de los diferentes programas educativos.	2.00	0.00	0.00	239,727.00	0.00	0.00

No. MA	Trimestre 1			Trimestre 2		
	Meta Programada	Meta	Monto Alcanzado	Meta Programada	Meta	Monto Alcanzado
1	0.00	0.00	0.00	0.00	0.00	0.00
4	0.00	0.00	0.00	0.00	0.00	0.00

No. MA	Observación
1	Esta meta se reportará el próximo trimestre. Se está en proceso de acondicionamiento del centro.
4	Ésta meta se reportará el próximo trimestre. Actualmente, los profesores se encuentran en la capacitación correspondiente.

No. OP	Descripción del Objetivo Particular						
03	Desarrollar modelo institucional de seguimiento de trayectoria escolar que permita conocer el comportamiento de las cohortes para el desarrollo de estrategias que propicie la mejorara el rendimiento académico, reduciendo los índices de reprobación, rezago y deserción.						
No. MA	Descripción de la Meta Académica	Valores Cualitativos			Valores Financieros		
		Programado	Alcanzado	%	Programado	Ejercido	%
1	Contar con estudios actualizados de seguimiento de trayectorias escolares en los PE para incidir en su eficiencia terminal y facilitar el tránsito del ingreso al egreso y posterior a la titulación de los estudiantes.	1.00	0.00	0.00	118,583.00	0.00	0.00



No. MA	Trimestre 1			Trimestre 2		
	Meta Programada	Meta	Monto Alcanzado	Meta Programada	Meta	Monto Alcanzado
1	0.00	0.00	0.00	0.00	0.00	0.00

No. MA	Observación
1	Ésta meta se reportará en los próximos trimestres

No. OP	Descripción del Objetivo Particular						
04	Consolidar el programa integral de seguimiento de egresados, que permita contar con información actualizada respecto a la pertinencia de los programas educativos, planear y desarrollar acciones para mejorar los servicios que la Institución ofrece.						
No. MA	Descripción de la Meta Académica	Valores Cualitativos			Valores Financieros		
		Programado	Alcanzado	%	Programado	Ejercido	%
2	Programas educativos con estudio de seguimiento de egresados y empleadores publicado	20.00	0.00	0.00	7,314.00	0.00	0.00

No. MA	Trimestre 1			Trimestre 2		
	Meta Programada	Meta	Monto Alcanzado	Meta Programada	Meta	Monto Alcanzado
2	0.00	0.00	0.00	0.00	0.00	0.00

No. MA	Observación
2	Ésta meta se reportará en los próximos trimestres

Firma	
	
Dr. Javier José Vales García Rector	Mtro. Eleuterio Barraza Villegas Responsable del Proyecto

Los montos ejercidos que se reflejan en este reporte se presentan con carácter informativo, en tanto el Departamento de Seguimiento Financiero de la Dirección de Fortalecimiento Institucional, concluye la revisión de la documentación que la universidad capturó durante el segundo trimestre del 2015, para comprobar la aplicación de los montos asignados, y en su caso, la institución subsane en tiempo y forma las observaciones que se hayan emitido a los datos y comprobantes de pago asociados.

Universidad: Instituto Tecnológico de Sonora
Clave 911: 26MSU0023H

Clave de convenio: C/PROFOCIE-2015-26MSU0023H

Proyecto: Atender problemas comunes de las DES

Clave de proyecto: P/PROFOCIE-2015-26MSU0023H-01

Meta Compromiso	Valor Original		Ajustado Anual		Ajustado Trimestral							Justificación IES
	Número	%	Número	%	Número	%	Número	Ajuste Institucional	%Alcanzado	%Trimestral	%Total de avance	
Capacidad Académica												
Total de Profesores de Tiempo Completo.												Total: 268
1.1.1	Licenciatura	24	8.96	24	8.96	0	0	0	0	0	0	0
1.1.3	Maestría	125	46.64	116	43.28	0	0	0	0	0	0	0
1.1.4	Doctorado	116	43.28	110	41.04	0	0	23	0	8.58	100+	20.91
1.1.5	Posgrado en el área disciplinar de su desempeño	160	59.7	134	50	0	0	58	0	21.64	100+	43.28
1.1.6	Doctorado en el área disciplinar de su desempeño	112	41.79	110	41.04	0	0	23	0	8.58	100+	20.91
1.1.7	Perfil deseable reconocido por el PROMEP-SES	202	75.37	192	71.64	0	0	64	0	23.88	100+	33.33
1.1.8	Adscripción al SNI o SNC	34	12.69	36	13.43	0	0	5	0	1.87	100+	13.89
1.1.9	Participación en el programa de tutorías	151	56.34	149	55.6	40	14.93	30	0	11.19	75	20.13
Total de profesores que conforman la planta académica												Total: 963
1.2.1	Profesores (PTC, PMT y PA) que reciben capacitación y/o actualización con al menos 40 horas por año	463	48.08	278	28.87	70	7.27	70	0	7.27	100	25.18
Total de Cuerpos Académicos												Total: 37
1.3.1	Consolidados	2	5.41	1	2.7	0	0	0	0	0	0	0
1.3.2	En Consolidación	12	32.43	12	32.43	0	0	0	0	0	0	0
1.3.3	En Formación	22	59.46	24	64.86	0	0	3	0	8.11	100+	12.5
Competitividad Académica												
Total de Programas Educativos de TSU/PA y Lic												Total: 36
2.1.1	Número y % de PE con estudios de factibilidad para buscar su pertinencia	28	77.78	28	77.78	0	0	0	0	0	0	0
2.1.2	Número y % de PE con currículo flexible	17	47.22	17	47.22	0	0	0	0	0	0	0

Universidad: Instituto Tecnológico de Sonora

Clave 911: 26MSU0023H

Clave de convenio: C/PROFOCIE-2015-26MSU0023H

Proyecto: Atender problemas comunes de las DES

Clave de proyecto: P/PROFOCIE-2015-26MSU0023H-01

2.1.3	Número y % de PE que se actualizarán incorporando elementos de enfoques centrados en el estudiante o en el aprendizaje.	34	94.44	36	100	0	0	0	0	0	0	0
2.1.4	Número y % de PE que se actualizarán incorporando estudios de seguimiento de egresados y empleadores	34	94.44	36	100	0	0	0	0	0	0	0
2.1.5	Número y % de PE que se actualizarán incorporando el servicio social en el plan de estudios	34	94.44	36	100	0	0	0	0	0	0	0
2.1.6	Número y % de PE que se actualizarán incorporando la práctica profesional en el plan de estudios	34	94.44	36	100	0	0	0	0	0	0	0
2.1.7	Número y % de PE basado en competencias	34	94.44	36	100	0	0	0	0	0	0	0
Total de Programas Educativos de TSU/PA y Lic evaluables		Total: 35										
2.2.1	Número y % de PE que alcanzarán el nivel 1 los CIEES.	10	28.57	5	14.29	0	0	1	0	2.86	100+	20
2.2.2	Número y % de PE que serán acreditados por organismos reconocidos por el COPAES.	27	77.14	28	80	0	0	4	0	11.43	100+	14.29
2.2.3	Número y % de PE de licenciatura y TSU de calidad del total de la oferta educativa evaluable	29	82.86	31	88.57	0	0	5	0	14.29	100+	16.13
2.2.5	Número y % de PE de licenciatura/campus con estándar 2 del IDAP del CENEVAL	2	5.71	3	8.57	0	0	0	0	0	0	0
Total de matrícula evaluable de Nivel TSU/PA y Lic		Total: 10,200										
2.3.1	Número y % de matrícula atendida en PE de TSU/PA y Licenciatura de calidad del total asociada a los PE evaluables	7,564	74.16	7,757	76.05	0	0	0	0	0	0	0
Total de Programas Educativos de posgrado		Total: 10										
2.4.1	PE de posgrado que se actualizarán	2	20	1	10	0	0	0	0	0	0	0
2.4.3	PE de posgrado reconocidos por el Programa Nacional de Posgrado de Calidad (PNPC)	4	40	7	70	2	20	2	0	20	100	28.57
Total de Matrícula de nivel posgrado		Total: 226										

Universidad: Instituto Tecnológico de Sonora
Clave 911: 26MSU0023H

Clave de convenio: C/PROFOCIE-2015-26MSU0023H

Proyecto: Atender problemas comunes de las DES

Clave de proyecto: P/PROFOCIE-2015-26MSU0023H-01

2.5.1		Número y porcentaje de matrícula atendida en PE de posgrado de calidad.												
		112	49.56	136	60.18	0	0	0	0	0	0	0	0	0
Tasa de egreso por cohorte generacional de Licenciatura		M1	M2	%	M2	%	M2 Ajustado	% Ajustado	M2 Alcanzado	Ajuste Institucional	%Alcanzado	%Trimestral	%Total de avance	Justificación IES
2.8.1	Tasa de egreso por cohorte para PE de licenciatura Ciclo A	1,342	509	37.93	323	24.07	0	0	0	0	0	0	0	
2.8.2	Tasa de egreso por cohorte para PE de licenciatura Ciclo B	572	227	16.92	180	13.41	0	0	0	0	0	0	0	
Tasa de titulación por cohorte generacional de Licenciatura		M1	M2	%	M2	%	M2 Ajustado	% Ajustado	M2 Alcanzado	Ajuste Institucional	%Alcanzado	%Trimestral	%Total de avance	Justificación IES
2.9.1	Tasa de titulación por cohorte para PE de licenciatura Ciclo A	393	278	70.74	201	51.15	50	12.72	42	0	10.69	84	20.9	
2.9.2	Tasa de titulación por cohorte para PE de licenciatura Ciclo B	19	7	1.78	10	2.54	0	0	0	0	0	0	0	
Tasa de graduación por cohorte generacional de Licenciatura		M1	M2	%	M2	%	M2 Ajustado	% Ajustado	M2 Alcanzado	Ajuste Institucional	%Alcanzado	%Trimestral	%Total de avance	Justificación IES
2.10.1	Tasa de graduación para PE de posgrado	39	24	61.54	9	23.08	0	0	0	0	0	0	0	

Porcentaje ponderado del cumplimiento de las metas 0.00 %

Dr. Javier José Vales García
Rector

Mtro. Eleuterio Barraza Villegas
Responsable del proyecto



Instituto Tecnológico de Sonora

P/PROFOCIE-2015 *Atencion de Problemas de la Gestion*
-26MSU0023H-02

No. OP	Descripción del Objetivo Particular						
01	Lograr la mejora continua al Sistema de Gestión de Calidad (SGC) Institucional y de la gestión institucional, mediante la aplicación y mantenimiento de los requisitos establecidos en la Norma ISO 9001:2008 y la evaluación de pares evaluadores de los CIEES, para robustecer el alcance del SGC al someter a certificación los procesos académicos y acreditar la gestión.						
No. MA	Descripción de la Meta Académica	Valores Cualitativos			Valores Financieros		
		Programado	Alcanzado	%	Programado	Ejercido	%
1	Proceso "Ingreso, Promoción y Permanencia del Personal Académico" certificado y dentro del alcance del Sistema de Gestión de la Calidad.	1.00	0.00	0.00	117,129.00	0.00	0.00
2	Someter a evaluación la gestión institucional, para lograr su acreditación.	1.00	0.00	0.00	70,997.00	0.00	0.00

No. MA	Trimestre 1			Trimestre 2		
	Meta Programada	Meta	Monto Alcanzado	Meta Programada	Meta	Monto Alcanzado
1	0.00	0.00	0.00	0.00	0.00	0.00
2	0.00	0.00	0.00	0.00	0.00	0.00

No. MA	Observación
1	Se está en gestiones con el organismo para establecer la forma de trabajo para abordar la certificación.
2	Se está en gestiones con el organismo con base en el plan de trabajo.

No. OP	Descripción del Objetivo Particular						
02	Fortalecer los servicios a estudiantes y profesores con la habilitación de redes de colaboración interinstitucional entre PTCs y el modelo de educación virtual y a distancia. A través de la ampliación y fortalecimiento del acceso a los servicios y fuentes de información. Para soportar el proceso enseñanza-aprendizaje y los requerimientos de los diferentes programas educativos.						
No. MA	Descripción de la Meta Académica	Valores Cualitativos			Valores Financieros		
		Programado	Alcanzado	%	Programado	Ejercido	%
1	Incrementar los espacios integrados a la conectividad institucional como apoyo a los PE y cuerpos académicos entre 2014 y 2015,	1.00	0.00	0.00	207,692.00	0.00	0.00

No. MA	Trimestre 1			Trimestre 2		
	Meta Programada	Meta	Monto Alcanzado	Meta Programada	Meta	Monto Alcanzado
1	0.00	0.00	0.00	0.00	0.00	0.00

No. MA	Observación
1	Se está concluyendo con la instalación de cableado estructurado y realizar las pruebas.

No. OP	Descripción del Objetivo Particular						
03	Fortalecer los módulos del SIIA para lograr una mayor operación e integración entre los subsistemas que lo componen.						
No. MA	Descripción de la Meta Académica	Valores Cualitativos			Valores Financieros		
		Programado	Alcanzado	%	Programado	Ejercido	%
1	Incrementar los módulos del SIIA a través de la implementación de un sistema de automatización por etapas, que permita realizar el control de movimientos e historial de plazas y personal del total plantilla institucional.	1.00	0.00	0.00	114,890.00	0.00	0.00
2	Aumentar los modulos del SIIA con la implementación de un modulo de administracion de la movilidad estudiantil	1.00	1.00	100.00	58,094.00	0.00	0.00



No. MA	Trimestre 1			Trimestre 2		
	Meta Programada	Meta	Monto Alcanzado	Meta Programada	Meta	Monto Alcanzado
1	0.00	0.00	0.00	1.00	0.00	0.00
2	0.00	0.00	0.00	1.00	1.00	0.00

No. MA	Observación
1	Se cuenta con un avance del 50% del desarrollo de las adecuaciones del módulo que están consideradas dentro del plan de trabajo de éste proyecto. Se concluye para el próximo trimestre.
2	Se están concluyendo con los reportes después de pruebas de validación respecto a la funcionalidad de la parte de maestría ya que la de licenciatura fue en la primera etapa del proyecto.

No. OP	Descripción del Objetivo Particular						
04	Mejorar los servicios a los estudiantes sobre aspectos de seguridad, vida saludable, inclusión y cuidado del ambiente						
No. MA	Descripción de la Meta Académica	Valores Cualitativos			Valores Financieros		
		Programado	Alcanzado	%	Programado	Ejercido	%
2	Incrementar la participación de estudiantes en el el Modelo Universidad Saludable, dirigiendo las acciones hacia ejes temáticos que fortalezcan las habilidades físicas, psicológicas y sociales del alumnado e incidir favorablemente en su calidad de vida, enfocándose en la prevención y promoción de la salud.	1,200.00	962.00	80.17	67,289.00	5,408.00	8.04
3	Número de espacios integrados al sistema de seguridad institucional para salvaguardar la integridad física de los miembros de la comunidad universitaria	2.00	0.00	0.00	185,584.00	0.00	0.00

No. MA	Trimestre 1			Trimestre 2		
	Meta Programada	Meta	Monto Alcanzado	Meta Programada	Meta	Monto Alcanzado
2	300.00	648.00	0.00	300.00	314.00	5,408.00
3	0.00	0.00	0.00	0.00	0.00	0.00

No. MA	Observación
2	Se realizaron consultas diversas en campus Centro y Nainari, atendiendo apoyo psicológico, medicina preventiva y nutrición.
3	Se está concluyendo la instalación de sistemas de video vigilancia; se están realizando pruebas.

Firma	
	
Dr. Javier José Vales García Rector	Mtro. Eleuterio Barraza Villegas Responsable del Proyecto

Los montos ejercidos que se reflejan en este reporte se presentan con carácter informativo, en tanto el Departamento de Seguimiento Financiero de la Dirección de Fortalecimiento Institucional, concluye la revisión de la documentación que la universidad capturó durante el segundo trimestre del 2015, para comprobar la aplicación de los montos asignados, y en su caso, la institución subsane en tiempo y forma las observaciones que se hayan emitido a los datos y comprobantes de pago asociados.

Universidad: Instituto Tecnológico de Sonora
Clave 911: 26MSU0023H

Clave de convenio: C/PROFOCIE-2015-26MSU0023H

Proyecto: Atención de Problemas de la Gestión

Clave de proyecto: P/PROFOCIE-2015-26MSU0023H-02

Meta Compromiso	Valor Original		Ajustado Anual		Ajustado Trimestral						
	Número	%	Número	%	Número	%	Número	%Alcanzado	%Trimestral	%Total de avance	Justificación IES
Procesos estratégicos de gestión que serán certificados por normas reconocidas											
Total de procesos de gestión		Total: 8									
1.1.1	Número y % de los procesos certificados	8	100	8	100	0	0	0	0	0	0
Diseño, integración y explotación de Sistemas de Información											
Total de módulos que conforman los Sistemas de Información		Total: 3									
2.1.1	Número y nombre de los módulos que estarán operando (administración escolar, recursos humanos, finanzas u otro)	3	100	3	100	0	0	0	0	0	0
2.1.2	Módulos de los Sistemas de Información que operarán relacionados entre si	3	100	3	100	0	0	0	0	0	0
Índice de sostenibilidad económica											
Total Presupuesto ordinario institucional		Total: 1,019,080,487									
3.1.1	Monto y % de recursos autogenerados en relación al monto del presupuesto total	179,675,623	17.63	162,951,194	15.99	0	0	0	0	0	0

Porcentaje ponderado del cumplimiento de las metas: 0.00 %

Dr. Javier José Vales García
Rector

Eleuterio Barraza Villegas
Responsable del proyecto

Instituto Tecnológico de Sonora

P/PROFOCIE-2015 Fortalecimiento de Cuerpos Académicos, Capacidad Académica, Programas de Licenciatura y Atención integral a Estudiantes -26MSU0023H-03 de la DES de Ingeniería y Tecnología.

No. OP	Descripción del Objetivo Particular						
01	Desarrollo de los CA y Fortalecimiento de la planta académica de la DES de I y T.						
No. MA	Descripción de la Meta Académica	Valores Cualitativos			Valores Financieros		
		Programado	Alcanzado	%	Programado	Ejercido	%
1	Desarrollar proyectos de investigación por Cuerpos Académicos de la dirección para impulsar la consolidación de los mismos ante PROMEP.	3.00	1.00	33.33	288,104.00	34,055.00	11.82
3	Incrementar las publicaciones de calidad en libros, revistas indizadas y congresos especializados por los CA's y PTC's de la DES con el objetivo de mejorar los principales indicadores de capacidad académica	10.00	4.00	40.00	516,865.00	18,999.83	3.68

No. MA	Trimestre 1			Trimestre 2		
	Meta Programada	Meta	Monto Alcanzado	Meta Programada	Meta	Monto Alcanzado
1	0.00	0.00	0.00	1.00	1.00	34,055.00
3	0.00	1.00	0.00	3.00	3.00	18,999.83

No. MA	Observación
1	Se llevó a cabo la estancia del Dr. Luis Adrián Castro Quiroa del CA Soluciones de Software ITSON-CA-29, en la UABC, en donde se trabajó proyecto de investigación para fortalecimiento del CA, mediante la integración de redes temáticas de colaboración con el cuerpo académico de la sede UABC-CA-113- Tecnologías para Ambientes Inteligentes (Consolidado)
3	---1.Ponencia presentada en congreso: Congreso Internacional de Investigación Academia Journals en Cd. Juárez, Chihuahua, celebrado del 25 al 29 de abril de 2016. Ponencia : 'Diseño y optimización de una red de distribución de agua potable del fraccionamiento Villa Felicidad utilizando diversos métodos'---2.Ponencia presentada en congreso: Congreso Internacional de Investigación Academia Journals BUAP, con eje temático en Ingeniería Civil, a desarrollarse en Puebla, Puebla; el 9-10 de junio de 2016. Ponencia : 'Comparación económica de 2 sistemas de

alcantarillado sanitario'---3.Ponencia presentada en congreso: Congreso Internacional de Investigación Puebla 2016 a celebrarse el 9 y 10 de Junio de 2016. Ponencia : 'Excel avanzado para la presentación de riesgo por parte de la comisión de seguridad e higiene en una institución educativa'

No. OP	Descripción del Objetivo Particular						
02	Incrementar la competitividad de los PE de TSU y LIC de la DES de I y T.						
No. MA	Descripción de la Meta Académica	Valores Cualitativos			Valores Financieros		
		Programado	Alcanzado	%	Programado	Ejercido	%
3	Estudiantes que obtienen testimonio satisfactorio o sobresaliente en el EGEL-CENEVAL	34.00	0.00	0.00	51,481.00	0.00	0.00

No. MA	Trimestre 1			Trimestre 2		
	Meta Programada	Meta	Monto Alcanzado	Meta Programada	Meta	Monto Alcanzado
3	0.00	0.00	0.00	0.00	0.00	0.00



No. MA	Observación
3	Ésta meta se reportará en los próximos trimestres. Se tendrán los resultados de los alumnos.

No. OP	Descripción del Objetivo Particular						
03	Fortalecer la formación integral de los estudiantes de la DES de I y T.						
No. MA	Descripción de la Meta Académica	Valores Cualitativos			Valores Financieros		
		Programado	Alcanzado	%	Programado	Ejercido	%
2	Estudiantes de movilidad estudiantil con evaluación aprobatoria	8.00	4.00	50.00	279,983.00	98,851.00	35.31

No. MA	Trimestre 1			Trimestre 2		
	Meta Programada	Meta	Monto Alcanzado	Meta Programada	Meta	Monto Alcanzado
2	0.00	0.00	0.00	8.00	4.00	98,851.00

No. MA	Observación
2	Se ha concluido con la Movilidad de 4 alumnos: ---1.Alumno Elsy Abigail Agüero Gómez, LDG, Universidad Autónoma de Guadalajara.---2.Alumno Raúl Eduardo Molina Norzagaray, LDG , universidad Autónoma de Guadalajara. ---3.Alumno Itzel Daniela Quintero Reyes, ISW, Instituto Politécnico Nacional---4.Alumno Amitai Sañudo González, LDG, Benemérita Universidad Autónoma de PueblaEstán por concluir la movilidad cuatro alumnos más: ---5.Juan Carlos Félix Bustamante, IE su estancia termina el 30 de Junio según carta de aceptación

de Universidad de País Vasco.---6.Yeltanezi Martínez López, LDG su estancia termina el 29 de julio, Universidad de Coruña. ---7.Norman Atzin González IEM, Germán su estancia termina en julio, Universidad Autónoma de Querétaro---8.Héctor Pavel Apodaca Barrera, ISW, Universidad Panamericana campus Guadalajara.

Firma	
	
Dr. Javier José Vales García Rector	Mtro. Javier Portugal Vásquez Responsable del Proyecto

Los montos ejercidos que se reflejan en este reporte se presentan con carácter informativo, en tanto el Departamento de Seguimiento Financiero de la Dirección de Fortalecimiento Institucional, concluye la revisión de la documentación que la universidad capturó durante el segundo trimestre del 2015, para comprobar la aplicación de los montos asignados, y en su caso, la institución subsane en tiempo y forma las observaciones que se hayan emitido a los datos y comprobantes de pago asociados.

DIRECCIÓN DE FORTALECIMIENTO INSTITUCIONAL
CUMPLIMIENTO DE METAS COMPROMISO TRIMESTRE 2
EJERCICIO FISCAL 2015

Universidad: Instituto Tecnológico de Sonora
Clave 911: 26MSU0023H

Clave de convenio: C/PROFOCIE-2015-26MSU0023H

Fortalecimiento de Cuerpos Académicos, Capacidad Académica, Programas de
Proyecto: Licenciatura y Atención integral a Estudiantes de la DES de
 Ingeniería y Tecnología.

Clave de proyecto: P/PROFOCIE-2015-26MSU0023H-03

Meta Compromiso	Valor Original		Ajustado Anual		Ajustado Trimestral						Justificación IES	
	Número	%	Número	%	Número	%	Número	%Alcanzado	%Trimestral	%Total de avance		
Capacidad Académica												
Total de Profesores de Tiempo Completo. Total: 85												
1.1.3	Maestría	61	71.76	59	69.41	0	0	0	0	0	0	
1.1.4	Doctorado	24	28.24	26	30.59	0	0	23	27.06	100+	88.46	
1.1.5	Posgrado en el área disciplinar de su desempeño	61	71.76	60	70.59	0	0	58	68.24	100+	96.67	
1.1.6	Doctorado en el área disciplinar de su desempeño	24	28.24	26	30.59	0	0	23	27.06	100+	88.46	
1.1.7	Perfil deseable reconocido por el PROMEP-SES	67	78.82	68	80	0	0	64	75.29	100+	94.12	
1.1.8	Adscripción al SNI o SNC	5	5.88	6	7.06	0	0	5	5.88	100+	83.33	
1.1.9	Participación en el programa de tutorías	85	100	82	96.47	40	47.06	30	35.29	75	36.59	Los alumnos de nuevo ingreso en el semestre de enero-mayo de 2016 no es para todos los programas que se ofertan en la dirección; por lo tanto, se requirieron menos grupos de tutorías para alumnos de nuevo ingreso.
Total de profesores que conforman la planta académica Total: 350												

Universidad: Instituto Tecnológico de Sonora
Clave 911: 26MSU0023H

Clave de convenio: C/PROFOCIE-2015-26MSU0023H

Fortalecimiento de Cuerpos Académicos, Capacidad Académica, Programas de

Proyecto: Licenciatura y Atención Integral a Estudiantes de la DES de Ingeniería y Tecnología.

Clave de proyecto: P/PROFOCIE-2015-26MSU0023H-03

1.2.1	Profesores (PTC, PMT y PA) que reciben capacitación y/o actualización con al menos 40 horas por año	166	47.43	170	48.57	70	20	70	20	100	41.18	Los cursos que se impartieron fueron los siguientes: Curso Civil 3D, Curso SAP 2000, curso Iniciación a la técnica de automatización con neumática y control eléctrico para sistemas neumáticos, Curso Ansys Design Molder, Scrum Master, Formación en emprendimiento e innovación, Herramientas para la ciencia de los datos, Desarrollo de aplicaciones con Angular, Inteligencia de Negocios, Procesamiento de imágenes: Filtros y Segmentación, Algoritmos para análisis automático de audio, PLC, Certificación en ingeniería de pruebas, Diseño Estructural, Mapa Digital de México, Estación.
Total de Cuerpos Académicos		Total: 10										
1.3.2	En Consolidación	4	40	4	40	0	0	0	0	0	0	0
1.3.3	En Formación	5	50	6	60	0	0	0	0	0	0	0
Competitividad Académica		Total: 7										
Total de Programas Educativos de TSU/PA y Lic evaluables		Total: 7										
2.2.2	Número y % de PE que serán acreditados por organismos reconocidos por el COPAES.	6	85.71	6	85.71	0	0	0	0	0	0	0

Universidad: Instituto Tecnológico de Sonora
Clave 911: 26MSU0023H

Clave de convenio: C/PROFOCIE-2015-26MSU0023H

Fortalecimiento de Cuerpos Académicos, Capacidad Académica, Programas de
Proyecto: Licenciatura y Atención integral a Estudiantes de la DES de
Ingeniería y Tecnología.

Clave de proyecto: P/PROFOCIE-2015-26MSU0023H-03

2.2.3	Número y % de PE de licenciatura y TSU de calidad del total de la oferta educativa evaluable	7	100	7	100	0	0	0	0	0	0		
2.2.5	Número y % de PE de licenciatura/campus con estándar 2 del IDAP del CENEVAL	2	28.57	3	42.86	0	0	0	0	0	0		
Total de matrícula evaluable de Nivel TSU/PA y Lic		Total: 4,050											
2.3.1	Número y % de matrícula atendida en PE de TSU/PA y Licenciatura de calidad del total asociada a los PE evaluables	4,111	101.51	4,050	100	0	0	0	0	0	0		
Total de Programas Educativos de posgrado		Total: 5											
2.4.1	PE de posgrado que se actualizarán	2	40	1	20	0	0	0	0	0	0		
2.4.3	PE de posgrado reconocidos por el Programa Nacional de Posgrado de Calidad (PNPC)	1	20	2	40	0	0	0	0	0	0		
Total de Matrícula de nivel posgrado		Total: 130											
2.5.1	Número y porcentaje de matrícula atendida en PE de posgrado de calidad.	22	16.92	40	30.77	0	0	0	0	0	0		
Tasa de titulación por cohorte generacional de Licenciatura		M1	M2	%	M2	%	M2 Ajustado	% Ajustado	M2 Alcanzado	%Alcanzado	%Trimestral	%Total de avance	Justificación IES

Universidad: Instituto Tecnológico de Sonora
Clave 911: 26MSU0023H

Clave de convenio: C/PROFOCIE-2015-26MSU0023H

Fortalecimiento de Cuerpos Académicos, Capacidad Académica, Programas de

Proyecto: Licenciatura y Atención integral a Estudiantes de la DES de Ingeniería y Tecnología.

Clave de proyecto: P/PROFOCIE-2015-26MSU0023H-03

2.9.1	Tasa de titulación por cohorte para PE de licenciatura Ciclo A	178	112	62.92	100	56.18	50	28.09	42	23.6	84	42	Los alumnos pendientes de obtener el grado es debido a que hubo cambios en los temas a abordar. Algunos de los alumnos se encuentran en el ámbito laboral, postergando la conclusión. Se están contactando vía telefónica y correo electrónico, así como buscar la forma para continuar trabajando con ellos de forma virtual.
Tasa de graduación por cohorte generacional de Licenciatura		M1	M2	%	M2	%	M2 Ajustado	% Ajustado	M2 Alcanzado	%Alcanzado	%Trimestral	%Total de avance	Justificación IES
2.10.1	Tasa de graduación para PE de posgrado	39	24	61.54	9	23.08	0	0	0	0	0	0	

Porcentaje ponderado del cumplimiento de las metas 0.00 %

Dr. Javier José Vales García
Rector

Mtro. Javier Portugal Vásquez
Responsable del proyecto



Instituto Tecnológico de Sonora

P/PROFOCIE-2015 Fortalecimiento de los Programas Educativos, Cuerpos Académicos y formación integral de los estudiantes de la DES de -26MSU0023H-04 Recursos Naturales

No. OP	Descripción del Objetivo Particular						
01	Atencion y formacion integral de los estudiantes de la DES de RN						
No. MA	Descripción de la Meta Académica	Valores Cualitativos			Valores Financieros		
		Programado	Alcanzado	%	Programado	Ejercido	%
1	Obtener al menos el 85% en el nivel satisfactorio en la evaluacion de EGEL en los PE de IQ, LTA y MVZ	3.00	0.00	0.00	47,999.00	6,950.00	14.48
2	Realizar movilidad estudiantil en los seis PE de la DES para que fortalezcan su proceso formativo a traves de su participacion en eventos y de la adquisicion de competencias sociales, académicas e interculturales en otras IES nacionales y/o extranjeras (El valor se dara en porcentaje)	5.00	0.00	0.00	226,504.00	15,345.00	6.77
3	Mejorar la formacion integral de los estudiantes en un segundo idioma.	13.00	4.00	30.77	9,452.00	3,954.00	41.83

No. MA	Trimestre 1			Trimestre 2		
	Meta Programada	Meta	Monto Alcanzado	Meta Programada	Meta	Monto Alcanzado
1	0.00	0.00	0.00	0.00	0.00	6,950.00
2	0.00	0.00	0.00	0.00	0.00	15,345.00
3	0.00	0.00	0.00	4.00	4.00	3,954.00

No. MA	Observación
1	Esta meta se reportará en los próximos trimestres. Se está en proceso de solicitud y aplicación de examen para los estudiantes.
2	Esta meta se reportará en los próximos trimestres, los alumnos están en proceso de realizar la movilidad estudiantil en la Universidad en la cual fueron aceptados.

3	Se ha logrado el avance. Los alumnos que han logrado el resultado en TOEFL son: Carlos Castañeda, Daniel Gutiérrez, Diana Godínez, María Fernanda Villarreal.
---	---------------------------------------------------------------------------------------------------------------------------------------------------------------

No. OP	Descripción del Objetivo Particular						
02	Incrementar la productividad de los CA a través de la interacción colegiada dentro y entre los cuerpos académicos de la DES.						
No. MA	Descripción de la Meta Académica	Valores Cualitativos			Valores Financieros		
		Programado	Alcanzado	%	Programado	Ejercido	%
1	Realizar proyectos de investigación multidisciplinarios en un esquema de colaboración entre los CA de la DES.	1.00	0.00	0.00	193,349.00	0.00	0.00

No. MA	Trimestre 1			Trimestre 2		
	Meta Programada	Meta	Monto Alcanzado	Meta Programada	Meta	Monto Alcanzado
1	0.00	0.00	0.00	0.00	0.00	0.00

No. MA	Observación
1	Esta meta se reportará en los próximos trimestres.

No. OP	Descripción del Objetivo Particular						
03	Impulsar la competitividad académica de los PE de Licenciatura de la DES de RN						
No. MA	Descripción de la Meta Académica	Valores Cualitativos			Valores Financieros		
		Programado	Alcanzado	%	Programado	Ejercido	%
2	Alcanzar una calificación mayor al 50% en la evaluación de satisfacción de los estudiantes de los PE de la DES de RN en relación a los aspectos prácticos de laboratorios y talleres. El valor se coloca en porcentaje.	70.00	0.00	0.00	590,590.00	0.00	0.00



No. MA	Trimestre 1			Trimestre 2		
	Meta Programada	Meta	Monto Alcanzado	Meta Programada	Meta	Monto Alcanzado
2	0.00	0.00	0.00	0.00	0.00	0.00

No. MA	Observación
2	Está meta se reportará en los próximos trimestres. Se está en proceso de recopilación para el procesamiento de datos.

No. OP	Descripción del Objetivo Particular						
04	Contribuir en la permanencia de los programa de posgrado en el PNPC.						
No. MA	Descripción de la Meta Académica	Valores Cualitativos			Valores Financieros		
		Programado	Alcanzado	%	Programado	Ejercido	%
1	Ponencias presentadas por estudiantes de posgrado sobre avances de proyectos de investigación relacionados a sus tesis	4.00	1.00	25.00	56,159.00	0.00	0.00
2	Incrementar la movilidad academica del posgrado. El valor se establece en porcentaje.	5.00	0.00	0.00	62,028.00	0.00	0.00
3	Mejorar la productividad academica del nucleo academico basico del posgrado incrementando el numero de publicaciones indizadas por PTC al año. El valor se establece en el promedio de publicaciones por PTC	1.00	0.00	0.00	46,096.00	0.00	0.00
4	Índice de satisfaccion de los estudiantes de posgrado en evaluación anual de servicios de biblioteca, software y de apoyo académico-administrativo.	5.00	0.00	0.00	25,153.00	0.00	0.00

No. MA	Trimestre 1			Trimestre 2		
	Meta Programada	Meta	Monto Alcanzado	Meta Programada	Meta	Monto Alcanzado
1	0.00	0.00	0.00	1.00	1.00	0.00
2	0.00	0.00	0.00	0.00	0.00	0.00
3	0.00	0.00	0.00	0.00	0.00	0.00
4	0.00	0.00	0.00	0.00		0.00

No. MA	Observación
1	Se tiene la participación del alumno Jesús Santos García Saldaña en la 12va Reunión internacional de Investigación en Productos Naturales; en Xalapa, Veracruz.
2	Esta meta se reportará en los próximos trimestres.
3	Esta meta se reportará en los próximos trimestres.
4	Esta meta se reportará en los próximos trimestres.

Firma	
	
Dr. Javier José Vales García Rector	Javier Rolando Reyna Granados Responsable del Proyecto

Los montos ejercidos que se reflejan en este reporte se presentan con carácter informativo, en tanto el Departamento de Seguimiento Financiero de la Dirección de Fortalecimiento Institucional, concluye la revisión de la documentación que la universidad capturó durante el segundo trimestre del 2015, para comprobar la aplicación de los montos asignados, y en su caso, la institución subsane en tiempo y forma las observaciones que se hayan emitido a los datos y comprobantes de pago asociados.

Universidad: Instituto Tecnológico de Sonora
Clave 911: 26MSU0023H

Clave de convenio: C/PROFOCIE-2015-26MSU0023H

Proyecto: Fortalecimiento de los Programas Educativos, Cuerpos Académicos y formación integral de los estudiantes de la DES de Recursos Naturales

Clave de proyecto: P/PROFOCIE-2015-26MSU0023H-04

Meta Compromiso	Valor Original		Ajustado Anual				Ajustado Trimestral			Justificación IES	
	Número	%	Número	%	Número	%	Número	%Alcanzado	%Trimestral		%Total de avance
Capacidad Académica											
Total de Profesores de Tiempo Completo.	Total: 61										
1.1.1	Licenciatura	1	1.64	1	1.64	0	0	0	0	0	0
1.1.3	Maestría	21	34.43	20	32.79	0	0	0	0	0	0
1.1.4	Doctorado	39	63.93	40	65.57	0	0	0	0	0	0
1.1.5	Posgrado en el área disciplinar de su desempeño	56	91.8	56	91.8	0	0	0	0	0	0
1.1.6	Doctorado en el área disciplinar de su desempeño	38	62.3	40	65.57	0	0	0	0	0	0
1.1.7	Perfil deseable reconocido por el PROMEP-SES	50	81.97	46	75.41	0	0	0	0	0	0
1.1.8	Adscripción al SNI o SNC	23	37.7	21	34.43	0	0	0	0	0	0
Total de Cuerpos Académicos	Total: 10										
1.3.1	Consolidados	2	20	1	10	0	0	0	0	0	0
1.3.2	En Consolidación	5	50	5	50	0	0	0	0	0	0
1.3.3	En Formación	3	30	4	40	0	0	0	0	0	0
Competitividad Académica											
Total de Programas Educativos de TSU/PA y Lic	Total: 6										
2.1.1	Número y % de PE con estudios de factibilidad para buscar su pertinencia	6	100	6	100	0	0	0	0	0	0
2.1.2	Número y % de PE con currículo flexible	6	100	6	100	0	0	0	0	0	0

Universidad: Instituto Tecnológico de Sonora
Clave 911: 26MSU0023H

Clave de convenio: C/PROFOCIE-2015-26MSU0023H

Proyecto: Fortalecimiento de los Programas Educativos, Cuerpos Académicos y formación integral de los estudiantes de la DES de Recursos Naturales

Clave de proyecto: P/PROFOCIE-2015-26MSU0023H-04

2.1.3	Número y % de PE que se actualizarán incorporando elementos de enfoques centrados en el estudiante o en el	6	100	6	100	0	0	0	0	0	0
2.1.4	Número y % de PE que se actualizarán incorporando estudios de seguimiento de egresados y empleadores	6	100	6	100	0	0	0	0	0	0
2.1.5	Número y % de PE que se actualizarán incorporando el servicio social en el plan de estudios	6	100	6	100	0	0	0	0	0	0
2.1.6	Número y % de PE que se actualizarán incorporando la práctica profesional en el plan de estudios	6	100	6	100	0	0	0	0	0	0
2.1.7	Número y % de PE basado en competencias	6	100	6	100	0	0	0	0	0	0
Total de Programas Educativos de TSU/PA y Lic evaluables		Total: 6									
2.2.1	Número y % de PE que alcanzarán el nivel 1 los CIEES.	5	83.33	2	33.33	0	0	0	0	0	0
2.2.2	Número y % de PE que serán acreditados por organismos reconocidos por el COPAES.	4	66.67	4	66.67	0	0	0	0	0	0
2.2.3	Número y % de PE de licenciatura y TSU de calidad del total de la oferta educativa evaluable	5	83.33	6	100	0	0	0	0	0	0
Total de matrícula evaluable de Nivel TSU/PA y Lic		Total: 2,446									
2.3.1	Número y % de matrícula atendida en PE de TSU/PA y Licenciatura de calidad del total asociada a los PE evaluables	2,136	87.33	2,446	100	0	0	0	0	0	0
Total de Programas Educativos de posgrado		Total: 2									

Universidad: Instituto Tecnológico de Sonora
Clave 911: 26MSU0023H

Clave de convenio: C/PROFOCIE-2015-26MSU0023H

Proyecto: Fortalecimiento de los Programas Educativos, Cuerpos Académicos y formación integral de los estudiantes de la DES de Recursos Naturales

Clave de proyecto: P/PROFOCIE-2015-26MSU0023H-04

2.4.3	PE de posgrado reconocidos por el Programa Nacional de Posgrado de Calidad (PNPC)	2	100	2	100	2	100	2	100	100	100	
Total de Matricula de nivel posgrado		Total: 96										
2.5.1	Número y porcentaje de matricula atendida en PE de posgrado de calidad.	90	93.75	96	100	0	0	0	0	0	0	

Porcentaje ponderado del cumplimiento de las metas 0.00 %

Dr. Javier José Vales García
Rector

Javier Rolando Reyna Granados
Responsable del proyecto



Instituto Tecnológico de Sonora

PIPROFOCIE-2015 Fortalecimiento de la capacidad académica de la DES Guaymas
 -26MSU0023H-05

No. OP	Descripción del Objetivo Particular						
01	Fortalecer la formación integral del estudiante de las Unidades Guaymas y Empalme.						
No. MA	Descripción de la Meta Académica	Valores Cualitativos			Valores Financieros		
		Programado	Alcanzado	%	Programado	Ejercido	%
1	Incrementar la movilidad y prácticas profesionales de estudiante de la DES de Guaymas a nivel nacional e internacional semestral.	8.00	0.00	0.00	405,464.00	65,784.00	16.22

No. MA	Trimestre 1			Trimestre 2		
	Meta Programada	Meta	Monto Alcanzado	Meta Programada	Meta	Monto Alcanzado
1	0.00	0.00	0.00	0.00	0.00	65,784.00

No. MA	Observación
1	Ésta meta se reportará en los próximos trimestres.

No. OP	Descripción del Objetivo Particular						
02	Fortalecer la habilitación del personal académico para impulsar la colaboración nacional e internacional y fortalecer la capacidad académica de la DES.						
No. MA	Descripción de la Meta Académica	Valores Cualitativos			Valores Financieros		
		Programado	Alcanzado	%	Programado	Ejercido	%
1	Incrementar las publicaciones de los PTC y los CA de sus proyectos y sus investigaciones en congresos arbitrados y estancias con el fin de lograr avanzar en su consolidación.	9.00	3.00	33.33	330,448.00	15,857.00	4.80
3	Capacitar a los profesores en cursos de formación disciplinar y	24.00	0.00	0.00	89,029.00	0.00	0.00

tendencias pedagógicas de los diferentes programas educativos.						
----------------------------------------------------------------	--	--	--	--	--	--


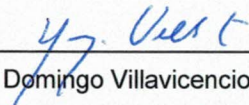
No. MA	Trimestre 1			Trimestre 2		
	Meta Programada	Meta	Monto Alcanzado	Meta Programada	Meta	Monto Alcanzado
1	0.00	0.00	0.00	3.00	3.00	15,857.00
3	0.00	0.00	0.00	0.00	0.00	0.00

No. MA	Observación
1	Se ha logrado el avance. ---Asistencia como ponente del maestro Ernesto Ramírez cárdenas al 'XVIII Congreso Internacional de Ergonomía SEMAC' en el mes de Abril, Tijuana, Baja California. ---Asistencia como ponente del maestro Javier Saucedo Monarque al 'IX Congreso Nacional e Internacional de Educación Turística y Gastronómica CONAET Cancún 2016' en el mes de abril, Cancún, Quintana Roo---Asistencia como ponente del maestro Roberto Limón Ulloa al Congreso 'Global Conference on Business and Finance' en el mes de mayo, San José, Costa Rica
3	Ésta meta se reportará en los próximos trimestres. Se están programando los cursos para los profesores.

No. OP	Descripción del Objetivo Particular						
03	Consolidar las condiciones de los programas educativos que están acreditados con el objeto de cumplir con las recomendaciones realizar por los organismos acreditadores y/o evaluadores y fortalecer los criterios de evaluación de los programas educativos de reciente creación que estén en condiciones de ser evaluables.						
No. MA	Descripción de la Meta Académica	Valores Cualitativos			Valores Financieros		
		Programado	Alcanzado	%	Programado	Ejercido	%
1	Asegurar la acreditación y reacreditación de los PE mediante la atención de las recomendaciones de los organismos acreditadores CACEI, CONAET, CACECA sobre equipamiento y productividad académica.	1.00	0.00	0.00	295,372.00	0.00	0.00

No. MA	Trimestre 1			Trimestre 2		
	Meta Programada	Meta	Monto Alcanzado	Meta Programada	Meta	Monto Alcanzado
1	0.00	0.00	0.00	0.00	0.00	0.00

No. MA	Observación
1	Ésta meta se reportará en los próximos trimestres.

Firma	
 _____ Dr. Javier José Vales García Rector	 _____ Domingo Villavicencio Aguilar Responsable del Proyecto

Los montos ejercidos que se reflejan en este reporte se presentan con carácter informativo, en tanto el Departamento de Seguimiento Financiero de la Dirección de Fortalecimiento Institucional, concluye la revisión de la documentación que la universidad capturó durante el segundo trimestre del 2015, para comprobar la aplicación de los montos asignados, y en su caso, la institución subsane en tiempo y forma las observaciones que se hayan emitido a los datos y comprobantes de pago asociados.



DIRECCIÓN DE FORTALECIMIENTO INSTITUCIONAL
CUMPLIMIENTO DE METAS COMPROMISO TRIMESTRE 2
EJERCICIO FISCAL 2015



Universidad: Instituto Tecnológico de Sonora
Clave 911: 26MSU0023H

Clave de convenio: C/PROFOCIE-2015-26MSU0023H

Proyecto: Fortalecimiento de la capacidad académica de la DES Guaymas

Clave de proyecto: P/PROFOCIE-2015-26MSU0023H-05

Meta Compromiso	Valor Original		Ajustado Anual		Ajustado Trimestral						
	Número	%	Número	%	Número	%	Número	%Alcanzado	%Trimestral	%Total de avance	Justificación IES
Capacidad Académica											
Total de Profesores de Tiempo Completo.											
Total: 21											
1.1.3	Maestría	21	100	17	80.95	0	0	0	0	0	0
1.1.4	Doctorado	6	28.57	4	19.05	0	0	0	0	0	0
1.1.6	Doctorado en el área disciplinar de su desempeño	6	28.57	4	19.05	0	0	0	0	0	0
1.1.7	Perfil deseable reconocido por el PROMEP-SES	19	90.48	19	90.48	0	0	0	0	0	0
Total de profesores que conforman la planta académica											
Total: 139											
1.2.1	Profesores (PTC, PMT y PA) que reciben capacitación y/o actualización con al menos 40 horas por año	46	33.09	63	45.32	0	0	0	0	0	0
Total de Cuerpos Académicos											
Total: 5											
1.3.3	En Formación	5	100	5	100	0	0	0	0	0	0
Competitividad Académica											
Total de Programas Educativos de TSU/PA y Lic											
Total: 8											
2.1.3	Número y % de PE que se actualizarán incorporando elementos de enfoques centrados en el estudiante o en el	6	75	8	100	0	0	0	0	0	0
2.1.4	Número y % de PE que se actualizarán incorporando estudios de seguimiento de egresados y empleadores	6	75	8	100	0	0	0	0	0	0



Universidad: Instituto Tecnológico de Sonora
Clave 911: 26MSU0023H

Clave de convenio: C/PROFOCIE-2015-26MSU0023H

Proyecto: Fortalecimiento de la capacidad académica de la DES Guaymas

Clave de proyecto: P/PROFOCIE-2015-26MSU0023H-05

2.1.5	Número y % de PE que se actualizarán incorporando el servicio social en el plan de estudios	6	75	8	100	0	0	0	0	0	0
2.1.6	Número y % de PE que se actualizarán incorporando la práctica profesional en el plan de estudios	6	75	8	100	0	0	0	0	0	0
2.1.7	Número y % de PE basado en competencias	6	75	8	100	0	0	0	0	0	0
Total de Programas Educativos de TSU/PA y Lic evaluables		Total: 5									
2.2.1	Número y % de PE que alcanzarán el nivel 1 los CIEES.	1	20	1	20	0	0	0	0	0	0
2.2.2	Número y % de PE que serán acreditados por organismos reconocidos por el COPAES.	4	80	4	80	0	0	0	0	0	0
2.2.3	Número y % de PE de licenciatura y TSU de calidad del total de la oferta educativa evaluable	5	100	5	100	0	0	0	0	0	0

Porcentaje ponderado del cumplimiento de las metas 0.00 %

P.A. JG

Dr. Javier José Vales García
Rector

Domingo Villavicencio Aguilar
Responsable del proyecto



Programa de Fortalecimiento de la Calidad en Instituciones Educativas
Formato de apoyo para analizar el Seguimiento Académico de proyectos PROFOCIE 2015



Instituto Tecnológico de Sonora

P/PROFOCIE-2015 Programa de Fortalecimiento de la Calidad Académica de Unidad Navojoa.
-26MSU0023H-06

No. OP	Descripción del Objetivo Particular						
01	Fortalecer la innovación educativa y la formación integral del estudiante a través de la práctica de actividades culturales y deportivas en los programas educativos para mejorar los indicadores de eficiencia terminal de los estudiantes.						
No. MA	Descripción de la Meta Académica	Valores Cualitativos			Valores Financieros		
		Programado	Alcanzado	%	Programado	Ejercido	%
2	Incrementar la atención integral de los estudiantes a través de los programas de Formación General, de Servicio Social, y un Programa Intercultural Básico, en todos los PE	500.00	127.00	25.40	229,800.00	8,000.00	3.48

No. MA	Trimestre 1			Trimestre 2		
	Meta Programada	Meta	Monto Alcanzado	Meta Programada	Meta	Monto Alcanzado
2	0.00	0.00	0.00	200.00	127.00	8,000.00

No. MA	Observación
2	Se llevó a cabo el curso de 'Comunidad Vida Saludable' Llevado a cabo los días 23 y 30 de abril del presente año, con una duración de 20 hrs. Se tienen las constancias emitidas a los alumnos, así como al instructor. Para el próximo trimestre se tendrá un avance significativo, ya que se tendrán los materiales solicitados para el desarrollo de las demás actividades.

No. OP	Descripción del Objetivo Particular						
02	Fortalecer la planta Docente, los indicadores de capacidad académica y cuerpos académicos para mejorar los indicadores e impulsar procesos de innovación educativa centrados en el aprendizaje. Modificado						
No. MA	Descripción de la Meta Académica	Valores Cualitativos			Valores Financieros		
		Programado	Alcanzado	%	Programado	Ejercido	%



No. MA	Trimestre 1			Trimestre 2		
	Meta Programada	Meta	Monto Alcanzado	Meta Programada	Meta	Monto Alcanzado

No. OP	Descripción del Objetivo Particular						
03	Fortalecer la Competitividad Académica de la DES Navojoa en atención a las recomendaciones de organismos evaluadores de CIEES y acreditadores reconocidos por el COPAES						
No. MA	Descripción de la Meta Académica	Valores Cualitativos			Valores Financieros		
		Programado	Alcanzado	%	Programado	Ejercido	%
1	Asegurar la acreditación y reacreditación de los PE atendiendo las recomendaciones de los organismos acreditadores en cuanto a movilidad, equipamiento e infraestructura.	2.00	0.00	0.00	600,360.00	0.00	0.00

No. MA	Trimestre 1			Trimestre 2		
	Meta Programada	Meta	Monto Alcanzado	Meta Programada	Meta	Monto Alcanzado
1	0.00	0.00	0.00	0.00	0.00	0.00

No. MA	Observación
1	Ésta meta se reporta en los próximos trimestres. Se tendrán los materiales; asimismo, están en proceso de gestiones los alumnos que han sido aceptados para movilidad.

Firma

 _____ Dr. Javier José Vales García Rector	 _____ Dr. Carlos Jesús Hinojosa Rodríguez Responsable del Proyecto
--------------------------------------------------------------------------------------------------------------------------------------	-----------------------------------------------------------------------------------------------------------------------------------------------------------------

Los montos ejercidos que se reflejan en este reporte se presentan con carácter informativo, en tanto el Departamento de Seguimiento Financiero de la Dirección de Fortalecimiento Institucional, concluye la revisión de la documentación que la universidad capturó durante el segundo trimestre del 2015, para comprobar la aplicación de los montos asignados, y en su caso, la institución subsane en tiempo y forma las observaciones que se hayan emitido a los datos y comprobantes de pago asociados.

Universidad: Instituto Tecnológico de Sonora
Clave 911: 26MSU0023H

Clave de convenio: C/PROFOCIE-2015-26MSU0023H

Proyecto: Programa de Fortalecimiento de la Calidad Académica de Unidad Navojoa.

Clave de proyecto: P/PROFOCIE-2015-26MSU0023H-06

Meta Compromiso		Valor Original		Ajustado Anual				Ajustado Trimestral			Justificación IES	
		Número	%	Número	%	Número	%	Número	%Alcanzado	%Trimestral		%Total de avance
Capacidad Académica												
Total de Profesores de Tiempo Completo.		Total: 22										
1.1.1	Licenciatura	22	100	22	100	0	0	0	0	0	0	
Competitividad Académica												
Total de Programas Educativos de TSU/PA y Lic		Total: 11										
2.1.1	Número y % de PE con estudios de factibilidad para buscar su pertinencia	11	100	11	100	0	0	0	0	0	0	
2.1.3	Número y % de PE que se actualizarán incorporando elementos de enfoques centrados en el estudiante o en el	11	100	11	100	0	0	0	0	0	0	
2.1.4	Número y % de PE que se actualizarán incorporando estudios de seguimiento de egresados y empleadores	11	100	11	100	0	0	0	0	0	0	
2.1.5	Número y % de PE que se actualizarán incorporando el servicio social en el plan de estudios	11	100	11	100	0	0	0	0	0	0	
2.1.6	Número y % de PE que se actualizarán incorporando la práctica profesional en el plan de estudios	11	100	11	100	0	0	0	0	0	0	
2.1.7	Número y % de PE basado en competencias	11	100	11	100	0	0	0	0	0	0	
Total de Programas Educativos de TSU/PA y Lic evaluables		Total: 11										
2.2.1	Número y % de PE que alcanzarán el nivel 1 los CIEES.	1	9.09	1	9.09	0	0	0	0	0	0	
2.2.2	Número y % de PE que serán acreditados por organismos reconocidos por el COPAES.	7	63.64	9	81.82	0	0	0	0	0	0	

Universidad: Instituto Tecnológico de Sonora
Clave 911: 26MSU0023H

Clave de convenio: C/PROFOCIE-2015-26MSU0023H

Proyecto: Programa de Fortalecimiento de la Calidad Académica de Unidad Navojoa.

Clave de proyecto: P/PROFOCIE-2015-26MSU0023H-06

2.2.3	Número y % de PE de licenciatura y TSU de calidad del total de la oferta educativa evaluable	8	72.73	9	81.82	0	0	0	0	0	0	0	
Tasa de egreso por cohorte generacional de Licenciatura		M1	M2	%	M2	%	M2 Ajustado	% Ajustado	M2 Alcanzado	%Alcanzado	%Trimestral	%Total de avance	Justificación IES
2.8.1	Tasa de egreso por cohorte para PE de licenciatura Ciclo A	572	313	54.72	190	33.22	0	0	0	0	0	0	
2.8.2	Tasa de egreso por cohorte para PE de licenciatura Ciclo B	572	227	39.69	180	31.47	0	0	0	0	0	0	
Tasa de titulación por cohorte generacional de Licenciatura		M1	M2	%	M2	%	M2 Ajustado	% Ajustado	M2 Alcanzado	%Alcanzado	%Trimestral	%Total de avance	Justificación IES
2.9.1	Tasa de titulación por cohorte para PE de licenciatura Ciclo A	19	7	36.84	9	47.37	0	0	0	0	0	0	
2.9.2	Tasa de titulación por cohorte para PE de licenciatura Ciclo B	19	7	36.84	10	52.63	0	0	0	0	0	0	

Porcentaje ponderado del cumplimiento de las metas 0.00 %

P.A. JG

Dr. Javier José Vales García
Rector

P.A. JG

Dr. Carlos Jesús Hinojosa Rodríguez
Responsable del proyecto



Instituto Tecnológico de Sonora

P/PROFOCIE-2015 Fortalecimiento de la calidad academica de la DES de Ciencias Economico Administrativas
 -26MSU0023H-07

No. OP	Descripción del Objetivo Particular						
01	Fortalecer el nivel de los cuerpos académicos y la capacidad de la planta académica de la DES						
No. MA	Descripción de la Meta Académica	Valores Cualitativos			Valores Financieros		
		Programado	Alcanzado	%	Programado	Ejercido	%
1	Fortalecer el desarrollo de los CAEF a través de proyectos de movilidad, publicaciones y eventos especializados.	10.00	0.00	0.00	383,469.00	4,000.00	1.04
2	Productos científicos generados por los PTC (artículos indizados y/o arbitrados, capítulos de libros)	5.00	0.00	0.00	120,511.00	1,000.00	0.83
3	Fortalecer la formación pedagógica y/o disciplinar de los profesores para garantizar las competencias laborales en los estudiantes.	45.00	0.00	0.00	36,349.00	0.00	0.00

No. MA	Trimestre 1			Trimestre 2		
	Meta Programada	Meta	Monto Alcanzado	Meta Programada	Meta	Monto Alcanzado
1	0.00	0.00	0.00	0.00	0.00	4,000.00
2	0.00	0.00	0.00	0.00	0.00	1,000.00
3	0.00	0.00	0.00	0.00	0.00	0.00

No. MA	Observación
1	Ésta meta se reportará en los próximos trimestres. Los profesores se encuentra en las gestiones correspondientes
2	Ésta meta se reportará en los próximos trimestres.
3	Ésta meta se reportará en los próximos trimestres.

No. OP	Descripción del Objetivo Particular						
02	Asegurar la calidad de los programas educativos de Licenciatura para atender las recomendaciones de los organismos evaluadores y acreditadores.						
No. MA	Descripción de la Meta Académica	Valores Cualitativos			Valores Financieros		
		Programado	Alcanzado	%	Programado	Ejercido	%
1	Fortalecer la movilidad estudiantil nacional e internacional así como la aplicación de competencias profesionales en escenarios reales.	18.00	0.00	0.00	299,161.00	40,000.00	13.37



No. MA	Trimestre 1			Trimestre 2		
	Meta Programada	Meta	Monto Alcanzado	Meta Programada	Meta	Monto Alcanzado
1	5.00	0.00	0.00	0.00	0.00	40,000.00

No. MA	Observación
1	Ésta meta se reporta en los próximos trimestres. Considerar la aclaración proporcionada en el reporte del primer trimestre.

No. OP	Descripción del Objetivo Particular						
03	Fortalecer la formación integral de los estudiantes						
No. MA	Descripción de la Meta Académica	Valores Cualitativos			Valores Financieros		
		Programado	Alcanzado	%	Programado	Ejercido	%
1	Estudiantes que participen en eventos académicos (Maratones de Conocimientos) que miden la aplicación de competencias a nivel regional y/o internacional, como parte de la formación de los estudiantes de la DES.	33.00	8.00	24.24	76,614.00	12,760.00	16.65
2	Estudiantes de los Programas Educativos de Licenciatura adscritos a la DES en publicaciones de Productos de Investigación.	2.00	0.00	0.00	18,834.00	0.00	0.00

No. MA	Trimestre 1			Trimestre 2		
	Meta Programada	Meta	Monto Alcanzado	Meta Programada	Meta	Monto Alcanzado
1	0.00	0.00	0.00	8.00	8.00	12,760.00
2	0.00	0.00	0.00	0.00	0.00	0.00

No. MA	Observación
1	---Cuatro alumnos participaron en el Maratón Regional de ANFECA en el área de conocimiento de FISCAL a cargo del Maestro Osvaldo Rubio los días 14 y 15 de abril del presente año, los alumnos del PE Licenciado en Contaduría Publica fueron:Marissa Renne Beltran CorralesGisell Cristina Flores ArandaAndrea Cecilia Demos MaresClaudia Jeanneth Perez Gómez del Castillo. ---Cuatro alumnos participaron en el Maratón Regional de ANFECA en el área de conocimiento de FINANZAS a cargo del Maestro Adan Dionicio Flores los días 14 y 15 de abril del presente año, los alumnos del PE Licenciado en Economía y Finanzas fueron:Isaac Emanuelle Segura PérezFrancisco Miguel Segura TiradoOmar Gerardo Ramos TellesFrancisco Javier Gómez Valencia
2	Ésta meta se reportará en los próximos trimestres.

Firma	
	
Dr. Javier José Vales García Rector	Mtra. Mirna Yudit Chávez Rivera Responsable del Proyecto

Los montos ejercidos que se reflejan en este reporte se presentan con carácter informativo, en tanto el Departamento de Seguimiento Financiero de la Dirección de Fortalecimiento Institucional, concluye la revisión de la documentación que la universidad capturó durante el segundo trimestre del 2015, para comprobar la aplicación de los montos asignados, y en su caso, la institución subsane en tiempo y forma las observaciones que se hayan emitido a los datos y comprobantes de pago asociados.

Universidad: Instituto Tecnológico de Sonora

Clave 911: 26MSU0023H

Clave de convenio: C/PROFOCIE-2015-26MSU0023H

Proyecto: Fortalecimiento de la calidad académica de la DES de Ciencias Economico Administrativas

Clave de proyecto: P/PROFOCIE-2015-26MSU0023H-07

Meta Compromiso	Valor Original		Ajustado Anual		Ajustado Trimestral						
	Número	%	Número	%	Número	%	Número	%Alcanzado	%Trimestral	%Total de avance	Justificación IES
Capacidad Académica											
Total de Profesores de Tiempo Completo.											
Total: 32											
1.1.4	Doctorado	23	71.88	14	43.75	0	0	0	0	0	0
1.1.6	Doctorado en el área disciplinar de su desempeño	23	71.88	14	43.75	0	0	0	0	0	0
1.1.7	Perfil deseable reconocido por el PROMEP-SES	31	96.88	26	81.25	0	0	0	0	0	0
1.1.8	Adscripción al SNI o SNC	2	6.25	3	9.38	0	0	0	0	0	0
1.1.9	Participación en el programa de tutorías	36	112.5	32	100	0	0	0	0	0	0
Total de profesores que conforman la planta académica											Total: 253
1.2.1	Profesores (PTC, PMT y PA) que reciben capacitación y/o actualización con al menos 40 horas por año	251	99.21	45	17.79	0	0	0	0	0	0
Total de Cuerpos Académicos											
Total: 4											
1.3.2	En Consolidación	1	25	1	25	0	0	0	0	0	0
1.3.3	En Formación	4	100	3	75	0	0	0	0	0	0
Competitividad Académica											
Total de Programas Educativos de TSU/PA y Lic											Total: 4
2.1.1	Número y % de PE con estudios de factibilidad para buscar su pertinencia	4	100	4	100	0	0	0	0	0	0
2.1.2	Número y % de PE con currículo flexible	4	100	4	100	0	0	0	0	0	0

Universidad: Instituto Tecnológico de Sonora
Clave 911: 26MSU0023H

Clave de convenio: C/PROFOCIE-2015-26MSU0023H

Proyecto: Fortalecimiento de la calidad academica de la DES de Ciencias Economico Administrativas

Clave de proyecto: P/PROFOCIE-2015-26MSU0023H-07

2.1.3	Número y % de PE que se actualizarán incorporando elementos de enfoques centrados en el estudiante o en el	4	100	4	100	0	0	0	0	0	0	0	
2.1.4	Número y % de PE que se actualizarán incorporando estudios de seguimiento de egresados y empleadores	4	100	4	100	0	0	0	0	0	0	0	
2.1.5	Número y % de PE que se actualizarán incorporando el servicio social en el plan de estudios	4	100	4	100	0	0	0	0	0	0	0	
2.1.6	Número y % de PE que se actualizarán incorporando la práctica profesional en el plan de estudios	4	100	4	100	0	0	0	0	0	0	0	
2.1.7	Número y % de PE basado en competencias	4	100	4	100	0	0	0	0	0	0	0	
Total de Programas Educativos de TSU/PA y Lic evaluables		Total: 4											
2.2.2	Número y % de PE que serán acreditados por organismos reconocidos por el COPAES.	4	100	4	100	0	0	0	0	0	0	0	
2.2.3	Número y % de PE de licenciatura y TSU de calidad del total de la oferta educativa evaluable	4	100	4	100	0	0	0	0	0	0	0	
Tasa de egreso por cohorte generacional de Licenciatura		M1	M2	%	M2	%	M2 Ajustado	% Ajustado	M2 Alcanzado	%Alcanzado	%Trimestral	%Total de avance	Justificación IES
2.8.1	Tasa de egreso por cohorte para PE de licenciatura Ciclo A	770	196	25.45	133	17.27	0	0	0	0	0	0	
Tasa de titulación por cohorte generacional de Licenciatura		M1	M2	%	M2	%	M2 Ajustado	% Ajustado	M2 Alcanzado	%Alcanzado	%Trimestral	%Total de avance	Justificación IES

Universidad: Instituto Tecnológico de Sonora
Clave 911: 26MSU0023H


Clave de convenio: C/PROFOCIE-2015-26MSU0023H

Proyecto: Fortalecimiento de la calidad académica de la DES de Ciencias Economico Administrativas

Clave de proyecto: P/PROFOCIE-2015-26MSU0023H-07

2.9.1	Tasa de titulación por cohorte para PE de licenciatura Ciclo A	196	159	81.12	92	46.94	0	0	0	0	0	0
-------	----------------------------------------------------------------	-----	-----	-------	----	-------	---	---	---	---	---	---

Porcentaje ponderado del cumplimiento de las metas	0.00 %
----------------------------------------------------	--------



Dr. Javier José Vales García
Rector



Mtra. Mirna Yudit Chávez Rivera
Responsable del proyecto



Instituto Tecnológico de Sonora

P/PROFOCIE-2015 DES de Ciencias Sociales y Humanidades
-26MSU0023H-08

No. OP	Descripción del Objetivo Particular						
01	Fortalecer la formación integral de los estudiantes						
No. MA	Descripción de la Meta Académica	Valores Cualitativos			Valores Financieros		
		Programado	Alcanzado	%	Programado	Ejercido	%
1	Estudiantes que realicen movilidad estudiantil nacional y se califiquen como aprobados	4.00	0.00	0.00	220,000.00	5,788.00	2.63

No. MA	Trimestre 1			Trimestre 2		
	Meta Programada	Meta	Monto Alcanzado	Meta Programada	Meta	Monto Alcanzado
1	0.00	0.00	0.00	0.00	0.00	5,788.00

No. MA	Observación
1	Las y los alumnos se encuentran en proceso de realizar y/o concluir su movilidad estudiantil en las Universidades que fueron aceptados y aceptadas. La meta se reporta en el próximo trimestre.



No. OP	Descripción del Objetivo Particular						
02	Fortalecer la planta académica y los CA's						
No. MA	Descripción de la Meta Académica	Valores Cualitativos			Valores Financieros		
		Programado	Alcanzado	%	Programado	Ejercido	%
1	Impulsar la movilidad del profesorado en estancias cortas de investigación	7.00	2.00	28.57	315,000.00	49,092.44	15.58
2	Incrementar la publicación de productos científicos en eventos, revistas arbitradas y/o indizadas y o libros con ISBN	9.00	2.00	22.22	279,041.00	14,000.00	5.02

No. MA	Trimestre 1			Trimestre 2		
	Meta Programada	Meta	Monto Alcanzado	Meta Programada	Meta	Monto Alcanzado
1	0.00	0.00	0.00	2.00	2.00	49,092.44
2	0.00	0.00	0.00	2.00	2.00	14,000.00

No. MA	Observación
1	---Estancia académica del Dr. Angel Alberto Valdés Cuervo, integrante del CA Procesos Educativos, en la Facultad de Educación de la Universidad Autónoma de Yucatán, del 10 al 25 de enero de 2016. ---Estancia académica de la Dra. Lorena Márquez Ibarra, integrante del CA Ambientes y Actores Educativos, en la Universidad Iberoamericana de la Cd. de México, del 24 de febrero al 10 de marzo de 2016
2	---Presentación de ponencia de la Dra. Dora Yolanda Ramos Estrada, integrante del CA Actores y Procesos Psicoeducativos, en el Congreso de Inclusión Educativa, Social y Familiar: Retos en la Atención a Niños y Niñas, llevado a cabo del 24 al 26 de febrero de 2016 en San Luis Potosí. ---Presentación de ponencia de la Dra. Grace Marlene Rojas Borboa, integrante del CA Equidad de Género, Diversidad y Orientación Educativa, en el VIII Congreso Latinoamericano de Danza y Educación y II Congreso Iberoamericano de Danza y Educación, llevado a cabo del 20 al 27 de marzo de 2016 en Villavicencio, Meta, Colombia.

No. OP	Descripción del Objetivo Particular						
03	Fortalecer la calidad de los Programas educativos de pregrado						
No. MA	Descripción de la Meta Académica	Valores Cualitativos			Valores Financieros		
		Programado	Alcanzado	%	Programado	Ejercido	%

No. MA	Trimestre 1			Trimestre 2		
	Meta Programada	Meta	Monto Alcanzado	Meta Programada	Meta	Monto Alcanzado

Firma	
	
Dr. Javier José Vales García Rector	Christian Oswaldo Acosta Quiroz Responsable del Proyecto

Los montos ejercidos que se reflejan en este reporte se presentan con carácter informativo, en tanto el Departamento de Seguimiento Financiero de la Dirección de Fortalecimiento Institucional, concluye la revisión de la documentación que la universidad capturó durante el segundo trimestre del 2015, para comprobar la aplicación de los montos asignados, y en su caso, la institución subsane en tiempo y forma las observaciones que se hayan emitido a los datos y comprobantes de pago asociados.

Universidad: Instituto Tecnológico de Sonora
Clave 911: 26MSU0023H

Clave de convenio: C/PROFOCIE-2015-26MSU0023H

Proyecto: DES de Ciencias Sociales y Humanidades

Clave de proyecto: P/PROFOCIE-2015-26MSU0023H-08

Meta Compromiso	Valor Original		Ajustado Anual		Ajustado Trimestral						Justificación IES
	Número	%	Número	%	Número	%	Número	%Alcanzado	%Trimestral	%Total de avance	
Capacidad Académica											
Total de Profesores de Tiempo Completo.	Total: 47										
1.1.1	Licenciatura	1	2.13	1	2.13	0	0	0	0	0	0
1.1.3	Maestría	22	46.81	20	42.55	0	0	0	0	0	0
1.1.4	Doctorado	24	51.06	26	55.32	0	0	0	0	0	0
1.1.5	Posgrado en el área disciplinar de su desempeño	43	91.49	18	38.3	0	0	0	0	0	0
1.1.6	Doctorado en el área disciplinar de su desempeño	21	44.68	26	55.32	0	0	0	0	0	0
1.1.7	Perfil deseable reconocido por el PROMEP-SES	35	74.47	33	70.21	0	0	0	0	0	0
1.1.8	Adscripción al SNI o SNC	4	8.51	6	12.77	0	0	0	0	0	0
1.1.9	Participación en el programa de tutorías	30	63.83	35	74.47	0	0	0	0	0	0
Total de Cuerpos Académicos	Total: 8										
1.3.2	En Consolidación	2	25	2	25	0	0	0	0	0	0
1.3.3	En Formación	5	62.5	6	75	0	0	0	0	0	0
Competitividad Académica											
Total de Programas Educativos de TSU/PA y Lic	Total: 7										
2.1.1	Número y % de PE con estudios de factibilidad para buscar su pertinencia	7	100	7	100	0	0	0	0	0	0
2.1.2	Número y % de PE con currículo flexible	7	100	7	100	0	0	0	0	0	0

Universidad: Instituto Tecnológico de Sonora
Clave 911: 26MSU0023H

Clave de convenio: C/PROFOCIE-2015-26MSU0023H

Proyecto: DES de Ciencias Sociales y Humanidades

Clave de proyecto: P/PROFOCIE-2015-26MSU0023H-08

2.1.3	Número y % de PE que se actualizarán incorporando elementos de enfoques centrados en el estudiante o en el	7	100	7	100	0	0	0	0	0	0
2.1.4	Número y % de PE que se actualizarán incorporando estudios de seguimiento de egresados y empleadores	7	100	7	100	0	0	0	0	0	0
2.1.5	Número y % de PE que se actualizarán incorporando el servicio social en el plan de estudios	7	100	7	100	0	0	0	0	0	0
2.1.6	Número y % de PE que se actualizarán incorporando la práctica profesional en el plan de estudios	7	100	7	100	0	0	0	0	0	0
2.1.7	Número y % de PE basado en competencias	7	100	7	100	0	0	0	0	0	0
Total de Programas Educativos de TSU/PA y Lic evaluables		Total: 2									
2.2.1	Número y % de PE que alcanzarán el nivel 1 los CIEES.	3	150	1	50	0	0	0	0	0	0
2.2.2	Número y % de PE que serán acreditados por organismos reconocidos por el COPAES.	2	100	1	50	0	0	0	0	0	0
Total de matrícula evaluable de Nivel TSU/PA y Lic		Total: 1,261									
2.3.1	Número y % de matrícula atendida en PE de TSU/PA y Licenciatura de calidad del total asociada a los PE evaluables	1,317	104.44	1,261	100	0	0	0	0	0	0
Total de Programas Educativos de posgrado		Total: 3									
2.4.3	PE de posgrado reconocidos por el Programa Nacional de Posgrado de Calidad (PNPC)	1	33.33	3	100	0	0	0	0	0	0



DIRECCIÓN DE FORTALECIMIENTO INSTITUCIONAL
CUMPLIMIENTO DE METAS COMPROMISO TRIMESTRE 2
EJERCICIO FISCAL 2015

Universidad: Instituto Tecnológico de Sonora
Clave 911: 26MSU0023H

Clave de convenio: C/PROFOCIE-2015-26MSU0023H

Proyecto: DES de Ciencias Sociales y Humanidades

Clave de proyecto: P/PROFOCIE-2015-26MSU0023H-08

Porcentaje ponderado del cumplimiento de las metas	0.00 %
----------------------------------------------------	--------

Dr. Javier José Vales García
Rector

Christian Oswaldo Acosta Quiroz
Responsable del proyecto