



15 de marzo de 2017

Dr. Salvador Malo Álvarez

Director General de Educación Superior Universitaria

Secretaría de Educación Pública

Presente.

Por este conducto me permito presentar los avances del primer trimestre correspondientes a los proyectos apoyados en el ejercicio del PIFI - PFCE 2016. Dichos reportes cumplen con los requisitos solicitados por la DGEU, los cuales han sido revisados y evaluados por el Órgano Interno de Control.

Se anexa a la presente los formatos de seguimiento de metas académicas e indicadores de calidad, correspondiente a cada uno de los proyectos apoyados.

Sin otro particular y agradeciendo su atención, reciba un cordial saludo.

Dr. Javier José Vales García
Rector



Instituto Tecnológico de Sonora

 P/PFCE-2016-26MSU0023H-01 *Atención prioritaria a problemas comunes de las DES*

No. OP	Descripción del Objetivo Particular						
1	Fortalecer los servicios bibliotecarios a través de la renovación de la infraestructura académica y tecnológica así como la actualización del acervo que apoya a los programas educativos.						
No. MA	Descripción de la Meta Académica	Valores Cualitativos			Valores Financieros		
		Programado	Alcanzado	%	Programado	Ejercido	%
1	Recomendaciones atendidas que fueron emitidas por CIEES, CACECA, CONAET, CONAI Y CONEVETC Y CONEVET respecto a la disponibilidad de acervo que soporta los programas educativos.	2.00	0.00	0.00	2,011,000.00	0.00	0.00
2	Recomendaciones atendidas que fueron emitidas por el Centro Integral de la Calidad (Dependencia Institucional), respecto a los servicios bibliotecarios	2.00	0.00	0.00	300,000.00	0.00	0.00
3	Herramientas para la consulta de información integradas en una sola plataforma de consulta de acervo que permita unificar y explotar adecuadamente los recursos de información disponibles para los estudiantes.	5.00	0.00	0.00	400,000.00	0.00	0.00

No. MA	Meta Programada	Trimestre 1	
		Meta	Monto Ejercido y Aprobado
1	0.00	0.00	0.00
2	0.00	0.00	0.00
3	0.00	0.00	0.00

No. MA	Observación
1	Se está en proceso de adquisición de acervo bibliográfico, suscripciones a revistas.
2	Se está con las gestiones para adquisición de equipos que apoyen a los procesos de acceso al conocimiento.

3	Se está en proceso de contratación de servicios y renovación de licencias.
---	--

No. OP	Descripción del Objetivo Particular						
2	Fortalecer la eficiencia terminal mediante la mejora en los servicios de tutoría y el acompañamiento del alumno del total de los programas educativos de licenciatura						
No. MA	Descripción de la Meta Académica	Valores Cualitativos			Valores Financieros		
		Programado	Alcanzado	%	Programado	Ejercido	%
1	Estudios de trayectorias escolares de los programas de licenciatura elaborados para identificar las variables que inciden en el rezago y deserción de los estudiantes	23.00	0.00	0.00	1,320,000.00	0.00	0.00

No. MA	Trimestre 1	
	Meta Programada	Monto Ejercido y Aprobado
1	0.00	0.00

No. MA	Observación
1	Esta meta se reportará para los próximos trimestres.

No. OP	Descripción del Objetivo Particular						
3	Fortalecer la internacionalización institucional tanto académica como estudiantil.						
No. MA	Descripción de la Meta Académica	Valores Cualitativos			Valores Financieros		
		Programado	Alcanzado	%	Programado	Ejercido	%
1	Alumnos usuarios capacitados en el Centro de conocimiento de culturas extranjeras para la obtención del nivel A2 en los siguientes idiomas, según lo requieran para la movilidad internacional: francés, portugués, alemán, italiano e inglés	100.00	0.00	0.00	1,000,000.00	0.00	0.00
2	Colaboradores del Centro de conocimiento de culturas e idiomas extranjeras capacitados, con las competencias necesarias para ofrecer un mejor servicio y obtener mayores beneficios del centro.	100.00	0.00	0.00	180,000.00	0.00	0.00



No. MA	Trimestre 1		
	Meta Programada	Meta	Monto Ejercido y Aprobado
1	0.00	0.00	0.00
2	25.00	0.00	0.00

No. MA	Observación
1	Se elabora el plan para el uso de las licencias a adquirir para la práctica de los idiomas requeridos para la movilidad estudiantil.
2	Se está en proceso de identificación e inscripción al curso de capacitación sobre los mismos, ya que los cursos en los que se iban a inscribir los colaboradores fueron cancelados. Se establece dar cumplimiento en el próximo trimestre.

No. OP	Descripción del Objetivo Particular						
4	Fortalecer la educación a distancia en los PE de la Institución						
No. MA	Descripción de la Meta Académica	Valores Cualitativos			Valores Financieros		
		Programado	Alcanzado	%	Programado	Ejercido	%
1	Profesores-facilitadores habilitados en plataforma iVirtual (Moodle) de la institución en el uso y manejo de tecnología educativa de acuerdo a las recomendaciones de los organismos acreditadores de los programas educativos	100.00	0.00	0.00	76,500.00	0.00	0.00
3	Programas educativos (Dirección de la Cultura Física y Deporte, Psicología, Administración, Contaduría y Finanzas) y bloque de Formación General, con asignaturas estandarizados en modalidad mixta en la plataforma iVirtual (MOODLE).	5.00	0.00	0.00	78,000.00	0.00	0.00

No. MA	Trimestre 1		
	Meta Programada	Meta	Monto Ejercido y Aprobado
1	50.00	0.00	0.00
3	0.00	0.00	0.00

No. MA	Observación
1	Debido a las agendas revisadas con los facilitadores y la conveniencia de aprovechamiento por un mayor número de profesores, fue necesario reagendar las fechas. Actualmente, se está trabajando en las fechas, así como en los contenidos de los cursos. Con ello se espera dar cumplimiento en el próximo trimestre.
3	Se está estableciendo el plan de trabajo con el experto para estandarización de cursos.

Firma	
	
Dr. Javier José Vales García Rector	Mtro. Eleuterio Barraza Villegas Responsable del Proyecto

Los montos ejercidos que se reflejan en este reporte se presentan con carácter informativo, en tanto el Departamento de Seguimiento Financiero de la Dirección de Fortalecimiento Institucional, concluye la revisión de la documentación que la universidad capturó durante el primer trimestre del ejercicio 2016, para comprobar la aplicación de los montos asignados, y en su caso, la institución subsane en tiempo y forma las observaciones que se hayan emitido a los datos y comprobantes de pago asociados.



Universidad: Instituto Tecnológico de Sonora
Clave 911: 26MSU0023H

Clave de convenio: CIPFCE-2016-26MSU0023H-09-29

Proyecto: Atención prioritaria a problemas comunes de las DES

Clave de proyecto: PIPFCE-2016-26MSU0023H-01

Meta Compromiso	Valor Original		Ajustado Anual		Ajustado Trimestral			Justificación IES				
	Número	%	Número	%	Número	%	Número		Ajuste Institucional	%Alcanzado	%Trimestral	%Total de avance
Capacidad Académica												
Total de Profesores de Tiempo Completo												Total: 0
1.1.1	Licenciatura	4	0	4	0	0	0	0	0	0	0	0
1.1.3	Maestría	124	0	128	0	0	0	0	0	0	0	0
1.1.4	Doctorado	123	0	125	0	0	0	0	0	0	0	0
1.1.5	Posgrado en el área disciplinar de su desempeño	237	0	225	0	0	0	0	0	0	0	0
1.1.6	Doctorado en el área disciplinar de su desempeño	122	0	125	0	0	0	0	0	0	0	0
1.1.7	Perfil deseable reconocido por el PROMEP-SES	209	0	199	0	0	0	0	0	0	0	0
1.1.8	Adscripción al SNI o SNC	40	0	52	0	0	0	0	0	0	0	0
1.1.9	Participación en el programa de tutorías	212	0	232	0	0	0	0	0	0	0	0
Total de profesores que conforman la planta académica												Total: 0
1.2.1	Profesores (PTC, PMT y PA) que reciben capacitación y/o actualización con al menos 40 horas por año	503	0	602	0	0	0	0	0	0	0	0
Total de Cuerpos Académicos												Total: 0
1.3.1	Consolidados	4	0	6	0	0	0	0	0	0	0	0
1.3.2	En Consolidación	14	0	14	0	1	0	1	0	100+	100	7.14
1.3.3	En Formación	20	0	18	0	1	0	1	0	100+	100	8.56
Competitividad Académica												
Total de Programas Educativos de TSU/PA y Lic												Total: 0
2.1.1	Número y % de PE con estudios de factibilidad para buscar su pertinencia	52	0	48	0	10	0	10	0	100+	100	29.03



Universidad: Instituto Tecnológico de Sonora
Clave 911: 26MSU0023H

Clave de convenio: C/PFCE-2016-26MSU0023H-09-29

Proyecto: Atención prioritaria a problemas comunes de las DES

Clave de proyecto: P/PFCE-2016-26MSU0023H-01

2.1.2	Número y % de PE con currículo flexible	52	0	48	0	10	0	10	0	100+	100	20.83
2.1.3	Número y % de PE que se actualizarán incorporando elementos de enfoques centrados en el estudiante o en el aprendizaje.	52	0	48	0	10	0	10	0	100+	100	20.83
2.1.4	Número y % de PE que se actualizarán incorporando estudios de seguimiento de egresados y empleadores	52	0	48	0	10	0	10	0	100+	100	20.83
2.1.5	Número y % de PE que se actualizarán incorporando el servicio social en el plan de estudios	52	0	48	0	10	0	10	0	100+	100	20.83
2.1.6	Número y % de PE que se actualizarán incorporando la práctica profesional en el plan de estudios	52	0	48	0	10	0	10	0	100+	100	20.83
2.1.7	Número y % de PE basado en competencias	52	0	48	0	10	0	10	0	100+	100	20.83
Total de Programas Educativos de TSU/PA y Lic evaluables		Total: 0										
2.2.1	Número y % de PE que alcanzarán el nivel 1 los CIEES.	6	0	16	0	0	0	0	0	0	0	0
2.2.2	Número y % de PE que serán acreditados por organismos reconocidos por el COPAES.	28	0	31	0	0	0	0	0	0	0	0
2.2.3	Número y % de PE de licenciatura y TSU de calidad del total de la oferta educativa evaluable	34	0	35	0	0	0	0	0	0	0	0
2.2.4	Número y % de PE de licenciatura/campus con estándar 1 del IDAP del CENEVAL	1	0	1	0	0	0	0	0	0	0	0
2.2.5	Número y % de PE de licenciatura/campus con estándar 2 del IDAP del CENEVAL	2	0	2	0	0	0	0	0	0	0	0
Total de matrícula evaluable de Nivel TSU/PA y Lic		Total: 0										



Universidad: Instituto Tecnológico de Sonora
Clave 911: 26MSU0023H

Clave de convenio: C/PFCE-2016-26MSU0023H-09-29

Proyecto: Atención prioritaria a problemas comunes de las DES

Clave de proyecto: P/PFCE-2016-26MSU0023H-01

2.3.1	Número y % de matrícula atendida en PE de TSU/PA y Licenciatura de calidad del total asociada a los PE evaluables	14,119	0	14,824	0	0	0	0	0	0	0	0	0	0
Total de Programas Educativos de posgrado		Total: 0												
2.4.1	PE de posgrado que se actualizarán	8	0	17	0	0	0	0	0	0	0	0	0	0
2.4.2	PE de posgrado que evaluarán los CIEES.	0	0	0	0	0	0	0	0	0	0	0	0	0
2.4.3	PE de posgrado reconocidos por el Programa Nacional de Posgrado de Calidad (PNPC)	7	0	9	0	0	0	0	0	0	0	0	0	0
2.4.4	PE de posgrado que ingresarán al Programa de Fomento a la Calidad (PFC)	5	0	6	0	0	0	0	0	0	0	0	0	0
2.4.5	PE de posgrado que ingresarán al Padrón Nacional de Posgrado (PNP)	1	0	5	0	0	0	0	0	0	0	0	0	0
Total de Matrícula de nivel posgrado		Total: 0												
2.5.1	Número y porcentaje de matrícula atendida en PE de posgrado de calidad.	182	0	232	0	0	0	0	0	0	0	0	0	0
Tasa de egreso por cohorte generacional de TSU/PA		M1	M2	%	M2	%	M2 Ajustado	% Ajustado	M2 Alcanzado	Ajuste Institucional	%Alcanzado	%Trimestral	%Total de avance	Justificación IES
2.6.1	Tasa de egreso por cohorte para PE de TSU y PA Ciclo A	23	7	30.43	8	34.78	0	0	0	0	0	0	0	0
Tasa de titulación por cohorte generacional de TSU/PA		M1	M2	%	M2	%	M2 Ajustado	% Ajustado	M2 Alcanzado	Ajuste Institucional	%Alcanzado	%Trimestral	%Total de avance	Justificación IES
2.7.1	Tasa de titulación por cohorte para PE de TSU y PA Ciclo A	7	3	42.86	6	85.71	0	0	0	0	0	0	0	0
Tasa de egreso por cohorte generacional de Licenciatura		M1	M2	%	M2	%	M2 Ajustado	% Ajustado	M2 Alcanzado	Ajuste Institucional	%Alcanzado	%Trimestral	%Total de avance	Justificación IES




Universidad: Instituto Tecnológico de Sonora
Clave 911: 26MSU0023H


Clave de convenio: C/PFCE-2016-26MSU0023H-09-29

Proyecto: Atención prioritaria a problemas comunes de las DES

Clave de proyecto: P/PFCE-2016-26MSU0023H-01

2.8.1	Tasa de egreso por cohorte para PE de licenciatura Ciclo A	2,800	836	29.86	918	32.79	0	0	0	0	0	0	0	0
2.8.2	Tasa de egreso por cohorte para PE de licenciatura Ciclo B	0	0	0	5	0.18	0	0	0	0	0	0	0	0
Tasa de titulación por cohorte generacional de Licenciatura		M1	M2	%	M2	%	M2 Ajustado	% Ajustado	M2 Alcanzado	Ajuste Institucional	%Alcanzado	%Trimestral	%Total de avance	Justificación IES
2.9.1	Tasa de titulación por cohorte para PE de licenciatura Ciclo A	1,471	465	31.61	531	36.1	0	0	0	0	0	0	0	0
2.9.2	Tasa de titulación por cohorte para PE de licenciatura Ciclo B	0	0	0	2	0.14	0	0	0	0	0	0	0	0
Tasa de graduación por cohorte generacional de Licenciatura		M1	M2	%	M2	%	M2 Ajustado	% Ajustado	M2 Alcanzado	Ajuste Institucional	%Alcanzado	%Trimestral	%Total de avance	Justificación IES
2.10.1	Tasa de graduación para PE de posgrado	187	111	59.36	147	78.61	0	0	0	0	0	0	0	0
Porcentaje ponderado del cumplimiento de las metas		0.00 %												


Dr. Javier José Vales García
Rector


Mtro. Euterio Barraza Villegas
Responsable del proyecto



Instituto Tecnológico de Sonora

P/PFCE-2016-26MSU0023H-02 Seguimiento de los problemas de la gestión del ITSON

No. OP	Descripción del Objetivo Particular						
1	Atender las necesidades para apoyar la habilitación de redes de colaboración interinstitucional entre el profesorado y el modelo de educación virtual; ampliando y fortalecimiento de la infraestructura de conectividad; para permitir el acceso a los servicios y fuentes de información Para soportar el proceso enseñanza-aprendizaje y los requerimientos de los diferentes programas educativos.						
No. MA	Descripción de la Meta Académica	Valores Cualitativos			Valores Financieros		
		Programado	Alcanzado	%	Programado	Ejercido	%
1	Espacios de la Institución con el servicio de conectividad cableada	1.00	0.00	0.00	150,000.00	0.00	0.00
2	Edificios la Institución con servicio de conectividad inalámbrica mejorada	10.00	0.00	0.00	707,500.00	0.00	0.00

No. MA	Trimestre 1		
	Meta Programada	Meta	Monto Ejercido y Aprobado
1	0.00	0.00	0.00
2	0.00	0.00	0.00

No. MA	Observación
1	Se está en proceso de adquisición de los equipos para conectividad cableada.
2	Se está en proceso de adquisición de los equipos para conectividad inalámbrica.

No. OP	Descripción del Objetivo Particular						
2	Incrementar los servicios para estudiantes y profesores que faciliten la gestión en selección de cargas académicas y cursos de nivelación (inglés y otros) a través de infraestructura tecnológica.						
No. MA	Descripción de la Meta Académica	Valores Cualitativos			Valores Financieros		
		Programado	Alcanzado	%	Programado	Ejercido	%
1	Estudiantes de los diversos Programas Educativos y campus, inscritos en algún curso de la plataforma educativa del Programa de Inglés Universitario (PIU), que lograron ser promovidos a un nivel superior de competencia lingüística en este idioma al culminar el curso.	300.00	0.00	0.00	680,000.00	0.00	0.00



No. MA	Trimestre 1		
	Meta Programada	Meta	Monto Ejercido y Aprobado
1	0.00	0.00	0.00

No. MA	Observación
1	Se está en proceso de habilitación de servidor para el mejor funcionamiento de la plataforma.

No. OP	Descripción del Objetivo Particular						
3	Mejorar los servicios de salud y seguridad de la comunidad universitaria mediante la promoción de la salud y prevención de accidentes.						
No. MA	Descripción de la Meta Académica	Valores Cualitativos			Valores Financieros		
		Programado	Alcanzado	%	Programado	Ejercido	%
1	Estudiantes de todos los PE de todas las unidades que recibieron servicios del programa Universidad Saludable.	600.00	283.00	47.17	40,200.00	0.00	0.00
2	Instalaciones educativas que cuentan con equipamiento de seguridad necesario para prevenir accidentes y/o atender contingencias.	21.00	0.00	0.00	267,260.00	0.00	0.00

No. MA	Trimestre 1		
	Meta Programada	Meta	Monto Ejercido y Aprobado
1	200.00	283.00	0.00
2	0.00	0.00	0.00

No. MA	Observación
1	Se ha brindado atención en este primer trimestre a través de servicios de atención psicológica, consultas de nutrición y campañas de vacunación. Se contempla trabajar con actividades que incluyan todos los campus para el próximo periodo. Asimismo, se está en proceso de adquisición de materiales que se utilizan en servicios brindados
2	Se está adquiriendo material de iluminación, señalética y botiquines para brindar los servicios de seguridad al personal de la Institución y alumnado.

Firma	
 _____ Dr. Javier José Vales García Rector	 _____ Mtro. Eleuterio Barraza Villegas Responsable del Proyecto

Los montos ejercidos que se reflejan en este reporte se presentan con carácter informativo, en tanto el Departamento de Seguimiento Financiero de la Dirección de Fortalecimiento Institucional, concluye la revisión de la documentación que la universidad capturó durante el primer trimestre del ejercicio 2016, para comprobar la aplicación de los montos asignados, y en su caso, la institución subsane en tiempo y forma las observaciones que se hayan emitido a los datos y comprobantes de pago asociados.



Universidad: Instituto Tecnológico de Sonora
Clave 911: 26MSU0023H


Clave de convenio: C/PFCE-2016-26MSU0023H-09-29


Proyecto: Seguimiento de los problemas de la gestión del ITSON

Clave de proyecto: P/PFCE-2016-26MSU0023H-02

Meta Compromiso	Valor Original		Ajustado Anual		Ajustado Trimestral			Justificación IES		
	Número	%	Número	%	Número	%	%Alcanzado %Trimestral %Total de avance			
Procesos estratégicos de gestión que serán certificados por normas reconocidas										
Total de procesos de gestión		Total: 12								
1.1.1	Número y % de los procesos certificados	6	50	6	50	0	0	0	0	0
1.1.2	Número y % de procesos re-certificados	6	50	6	50	0	0	0	0	0
Diseño, integración y explotación de Sistemas de Información										
Total de módulos que conforman los Sistemas de Información		Total: 5								
2.1.1	Número y nombre de los módulos que estarán operando (administración escolar, recursos humanos, finanzas u otro)	4	80	5	100	0	0	0	0	0
2.1.2	Módulos de los Sistemas de Información que operarán relacionados entre sí	4	80	4	80	0	0	0	0	0
Índice de sostenibilidad económica										
Total Presupuesto ordinario institucional		Total: 1,082								
3.1.1	Monto y % de recursos autogenerados en relación al monto del presupuesto total	149	13.77	164	14.23	0	0	0	0	0

Porcentaje ponderado del cumplimiento de las metas 0.00 %


Dr. Javier José Vales García
Rector


Mtro. Eleuterio Baraza Villegas
Responsable del proyecto





Instituto Tecnológico de Sonora

P/PFCE-2016-26MSU0023H-03 *La transversalización de la perspectiva de género en el Instituto Tecnológico de Sonora*

No. OP	Descripción del Objetivo Particular						
1	Desarrollar un programa de estudios de género en el Instituto Tecnológico de Sonora para fomentar las relaciones de equidad entre mujeres y hombres.						
No. MA	Descripción de la Meta Académica	Valores Cualitativos			Valores Financieros		
		Programado	Alcanzado	%	Programado	Ejercido	%
1	Diagnóstico cuantitativo y cualitativo que refleje la situación que guarda la Institución en materia de género. Diagnóstico de la normatividad institucional con perspectiva de género, con el cual se obtendrán 7 estudios.	1.00	0.00	0.00	611,842.00	0.00	0.00
2	Publicación de libro arbitrado con ISBN cuyos investigaciones estén basadas en temas relacionados con igualdad de género y, a su vez, capacitación del personal de la comunidad universitaria y sociedad en general beneficiando a:	380.00	0.00	0.00	367,498.00	0.00	0.00

No. MA	Trimestre 1		
	Meta Programada	Meta	Monto Ejercido y Aprobado
1	0.00	0.00	0.00
2	0.00	0.00	0.00

No. MA	Observación
1	Se está en proceso de selección del experto con quien se trabajará el diagnóstico.
2	Se está con la logística del evento académico. Se ha lanzado convocatoria para la participación con ponencias. Se ha avanzado en concretar la participación de conferencistas internacionales.

Firma	
 Dr. Javier José Vales García Rector	 Dra. Dina Ivonne Valdez Pineda Responsable del Proyecto

Los montos ejercidos que se reflejan en este reporte se presentan con carácter informativo, en tanto el Departamento de Seguimiento Financiero de la Dirección de Fortalecimiento Institucional, concluye la revisión de la documentación que la universidad capturó durante el primer trimestre del ejercicio 2016, para comprobar la aplicación de los montos asignados, y en su caso, la institución subsane en tiempo y forma las observaciones que se hayan emitido a los datos y comprobantes de pago asociados.



Universidad: Instituto Tecnológico de Sonora
Clave 911: 26MSU0023H

Clave de convenio: C/PFCE-2016-26MSU0023H-09-29

Proyecto: La transversalización de la perspectiva de género en el Instituto Tecnológico de Sonora

Clave de proyecto: P/PFCE-2016-26MSU0023H-03

Meta Compromiso	Valor Original		Ajustado Anual				Ajustado Trimestral			Justificación IES	
	Número	%	Número	%	Número	%	Número	%Alcanzado	%Trimestral		%Total de avance
Personal universitario capacitado en igualdad de género y violencia contra las mujeres											
Total de profesores (PTC, PMT y PA)											
Total: 989											
1.1.1	Número y % de profesores capacitados en igualdad de género y erradicación de la violencia contra las mujeres	80	8.26	35	3.61	0	0	0	0	0	0
1.1.2	Número y Porcentaje del avance de los documentos para la actualización de la Normativa incorporando el enfoque de Género	1	0.1	1	0.1	0	0	0	0	0	0
Total de profesoras (PTC, PMT y PA)											
Total: 859											
1.2.1	Número y % de profesoras capacitadas en igualdad de género y erradicación de la violencia contra las mujeres	100	11.64	45	5.24	0	0	0	0	0	0
Total de administrativos											
Total: 505											
1.3.1	Número y % de administrativos capacitados en igualdad de género y erradicación de la violencia contra las mujeres	35	6.93	20	3.96	0	0	0	0	0	0
Total de administrativas											
Total: 541											
1.4.1	Número y % de administrativas capacitadas en igualdad de género y erradicación de la violencia contra las mujeres	40	7.39	20	3.7	0	0	0	0	0	0
Total de alumnos											
Total: 9,053											



Universidad: Instituto Tecnológico de Sonora
Clave 911: 26MSU0023H


Clave de convenio: C/PFCE-2016-26MSU0023H-09-29


Proyecto: La transversalización de la perspectiva de género en el Instituto Tecnológico de Sonora

Clave de proyecto: P/PFCE-2016-26MSU0023H-03

1.5.1	Número y % de alumnos capacitados en igualdad de género y erradicación de la violencia contra las mujeres	676	7.47	80	0.88	0	0	0	0	0	0
Total de alumnas		Total: 7,486									
1.6.1	Número y % de alumnas capacitadas en igualdad de género y erradicación de la violencia contra las mujeres	1,058	14.13	180	2.4	0	0	0	0	0	0
Estudios de género											
Total de estudios o diagnósticos sobre género		Total: 15									
2.1.1	Estudios de género realizados	10	66.67	8	53.33	0	0	0	0	0	0
Programas Educativos											
Total de Programas Educativos (PA/TSU, Lic y posgrado)		Total: 23									
3.1.1	Programas Educativos que se actualizaron incorporando elementos relacionados con la igualdad género.	23	100	23	100	0	0	0	0	0	0

Porcentaje ponderado del cumplimiento de las metas 0.00 %


Dr. Javier José Vales García
Rector


Dra. Dina Ivonne Valdez Pineda
Responsable del proyecto




Instituto Tecnológico de Sonora

P/PFCE-2016-26MSU0023H-04 *Fortalecimiento de Cuerpos Académicos, Capacidad Académica, Programas de Licenciatura y Atención integral a Estudiantes de la DES de Ingeniería y Tecnología.*

No. OP	Descripción del Objetivo Particular						
1	Incrementar la productividad de cuerpos académicos y planta académica través de la interacción colegiada						
No. MA	Descripción de la Meta Académica	Valores Cualitativos			Valores Financieros		
		Programado	Alcanzado	%	Programado	Ejercido	%
1	Publicación de productos científicos arbitrados y/o indizados	21.00	0.00	0.00	1,220,853.00	0.00	0.00
2	Profesores (PTC, PHSM, PA) con actualización en habilidades de investigación o certificaciones que incrementen la investigación	16.00	0.00	0.00	20,000.00	0.00	0.00
3	Publicación de productos científicos en memorias en extenso arbitradas	30.00	0.00	0.00	1,069,090.00	0.00	0.00
4	Publicación de productos científicos arbitrados y/o indizados	3.00	0.00	0.00	86,000.00	0.00	0.00

No. MA	Trimestre 1		
	Meta Programada	Meta	Monto Ejercido y Aprobado
1	0.00	0.00	0.00
2	0.00	0.00	0.00
3	0.00	0.00	0.00
4	0.00	0.00	0.00

No. MA	Observación
1	A la fecha se tiene dos publicaciones sometidas a aprobación y una aceptada. Se está en proceso de adquisición de acervo y equipo para apoyar las investigaciones.
2	Se iniciará con las gestiones para programar la capacitación de los profesores.
3	Se han aceptado artículos en congresos internacionales. Otro artículos se han sometido a aceptación para su presentación.
4	Se está trabajando en los eventos que se llevarán a cabo en junio con los profesores investigadores.

No. OP	Descripción del Objetivo Particular						
2	Contribuir en la permanencia de los programas de posgrado en el PNPC						
No. MA	Descripción de la Meta Académica	Valores Cualitativos			Valores Financieros		
		Programado	Alcanzado	%	Programado	Ejercido	%
1	Publicación de productos científicos en memorias en extenso arbitradas	13.00	0.00	0.00	675,000.00	0.00	0.00
2	Publicación de productos científicos arbitrados y/o indizados	5.00	0.00	0.00	764,008.00	0.00	0.00

No. MA	Trimestre 1		
	Meta Programada	Meta	Monto Ejercido y Aprobado
1	0.00	0.00	0.00
2	0.00	0.00	0.00

No. MA	Observación
1	Se ha tenido aceptación de ponencias, las cuales serán presentadas en los meses siguientes.
2	Un alumno de posgrado se encuentra próximo a realizar estancia. Se continúa con las gestiones para concretar las demás estancias.

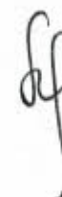
No. OP	Descripción del Objetivo Particular						
3	Fortalecer la formación integral de los estudiantes de la DES						
No. MA	Descripción de la Meta Académica	Valores Cualitativos			Valores Financieros		
		Programado	Alcanzado	%	Programado	Ejercido	%
1	Estudiantes con nivel satisfactorio en examen de CENEVAL	69.00	0.00	0.00	175,895.00	0.00	0.00
2	Estudiantes de pregrado con créditos aprobatorios en otra IES nacional/internacional	31.00	0.00	0.00	1,650,000.00	0.00	0.00
3	Publicación de productos científicos en memorias en extenso	4.00	0.00	0.00	85,000.00	0.00	0.00

arbitradas						
------------	--	--	--	--	--	--

No. MA	Trimestre 1		
	Meta Programada	Meta	Monto Ejercido y Aprobado
1	0.00	0.00	0.00
2	0.00	0.00	0.00
3	0.00	0.00	0.00



No. MA	Observación
1	Se está en espera de la primera aplicación que será en junio.
2	Actualmente, alumnos de los PE de la DES se encuentran realizando movilidad nacional e internacional.
3	Se ha avanzado con la organización de la semana académica de LDG, para lo cual se han realizado gestiones para asistencia de profesor-investigador.

No. OP	Descripción del Objetivo Particular						
4	Incrementar la competitividad de los PE de TSU y LIC de la DES						
No. MA	Descripción de la Meta Académica	Valores Cualitativos			Valores Financieros		
		Programado	Alcanzado	%	Programado	Ejercido	%
1	Cursos o asignaturas reestructuradas en el rediseño curricular aprobado por la coordinación de desarrollo académico del ITSON	3.00	0.00	0.00	419,876.00	0.00	0.00
2	Recomendaciones atendidas de los organismos evaluadores o acreditadores (CIEES y COPAES)	1.00	0.00	0.00	387,000.00	0.00	0.00
3	Profesores (PTC, PHSM, PA) con actualización en capacitación disciplinar y pedagógica	16.00	0.00	0.00	46,000.00	0.00	0.00
4	Publicación de productos científicos arbitrados y/o indizados	10.00	0.00	0.00	267,617.00	0.00	0.00

No. MA	Trimestre 1		
	Meta Programada	Meta	Monto Ejercido y Aprobado
1	0.00	0.00	0.00
2	0.00	0.00	0.00
3	0.00	0.00	0.00
4	0.00	0.00	0.00

No. MA	Observación
1	Se está avanzado en el rediseño de los cursos que forman parte del plan de estudios actualizado. Asimismo, se avanza en la adquisición de equipos y software que apoyarán a los cursos que se están rediseñando.
2	Se está en proceso de adquisición de equipo para atender recomendación de organismos evaluadores-acreditadores.
3	Profesor se encuentra en capacitación propia de su disciplina. Se continúa con las gestiones para los cursos a programar o salidas de profesores a capacitación.
4	Eventos programados en siguientes trimestres.

Firma	
 Dr. Javier José Vales García Rector	 Mtro. Javier Portugal Vásquez Responsable del Proyecto

Los montos ejercidos que se reflejan en este reporte se presentan con carácter informativo, en tanto el Departamento de Seguimiento Financiero de la Dirección de Fortalecimiento Institucional, concluye la revisión de la documentación que la universidad capturó durante el primer trimestre del ejercicio 2016, para comprobar la aplicación de los montos asignados, y en su caso, la institución subsane en tiempo y forma las observaciones que se hayan emitido a los datos y comprobantes de pago asociados.



Universidad: Instituto Tecnológico de Sonora
Clave 911: 26MSU0023H

Clave de convenio: C/PFCE-2016-26MSU0023H-09-29

Proyecto: Fortalecimiento de Cuerpos Académicos, Capacidad Académica, Programas de Licenciatura y Atención Integral a Estudiantes de la DES de Ingeniería y Tecnología.

Clave de proyecto: P/PFCE-2016-26MSU0023H-04

Meta Compromiso	Valor Original		Ajustado Anual				Ajustado Trimestral			Justificación IES	
	Número	%	Número	%	Número	%	Número	%Alcanzado	%Trimestral		%Total de avance
Capacidad Académica											
Total de Profesores de Tiempo Completo.	Total: 84										
1.1.1	Licenciatura	1	1.19	1	1.19	0	0	0	0	0	0
1.1.3	Maestría	60	71.43	59	70.24	0	0	0	0	0	0
1.1.4	Doctorado	23	27.38	24	28.57	0	0	0	0	0	0
1.1.5	Posgrado en el área disciplinar de su desempeño	83	98.81	83	98.81	0	0	0	0	0	0
1.1.6	Doctorado en el área disciplinar de su desempeño	23	27.38	24	28.57	0	0	0	0	0	0
1.1.7	Perfil deseable reconocido por el PROMEP-SES	67	79.76	68	80.95	0	0	0	0	0	0
1.1.8	Adscripción al SNI o SNC	6	7.14	8	9.52	0	0	0	0	0	0
1.1.9	Participación en el programa de tutorías	82	97.62	84	100	0	0	0	0	0	0
Total de profesores que conforman la planta académica	Total: 360										
1.2.1	Profesores (PTC, PMT y PA) que reciben capacitación y/o actualización con al menos 40 horas por año	110	30.56	110	30.56	0	0	0	0	0	0
Total de Cuerpos Académicos											
Total: 10											
1.3.1	Consolidados	2	20	2	20	0	0	0	0	0	0
1.3.2	En Consolidación	3	30	3	30	0	0	0	0	0	0
1.3.3	En Formación	5	50	5	50	0	0	0	0	0	0
Competitividad Académica											



Universidad: Instituto Tecnológico de Sonora
Clave 911: 26MSU0023H

Clave de convenio: C/ PFCE-2016-26MSU0023H-09-29

Proyecto: Fortalecimiento de Cuerpos Académicos, Capacidad Académica, Programas de Licenciatura y Atención integral a Estudiantes de la DES de Ingeniería y Tecnología.

Clave de proyecto: P/ PFCE-2016-26MSU0023H-04

Total de Programas Educativos de TSU/PA y Lic		Total: 10										
2.1.1	Número y % de PE con estudios de factibilidad para buscar su pertinencia	10	100	10	100	0	0	0	0	0	0	0
2.1.2	Número y % de PE con currículo flexible	10	100	10	100	0	0	0	0	0	0	0
2.1.3	Número y % de PE que se actualizarán incorporando elementos de enfoques centrados en el estudiante o en el	10	100	10	100	0	0	0	0	0	0	0
2.1.4	Número y % de PE que se actualizarán incorporando estudios de seguimiento de egresados y empleadores	10	100	10	100	0	0	0	0	0	0	0
2.1.5	Número y % de PE que se actualizarán incorporando el servicio social en el plan de estudios	10	100	10	100	0	0	0	0	0	0	0
2.1.6	Número y % de PE que se actualizarán incorporando la práctica profesional en el plan de estudios	10	100	10	100	0	0	0	0	0	0	0
2.1.7	Número y % de PE basado en competencias	10	100	10	100	0	0	0	0	0	0	0
Total de Programas Educativos de TSU/PA y Lic evaluables		Total: 7										
2.2.1	Número y % de PE que alcanzarán el nivel 1 los CIEES.	0	0	7	100	0	0	0	0	0	0	0
2.2.2	Número y % de PE que serán acreditados por organismos reconocidos por el COPAES.	7	100	7	100	0	0	0	0	0	0	0
2.2.3	Número y % de PE de licenciatura y TSU de calidad del total de la oferta educativa evaluable	7	100	7	100	0	0	0	0	0	0	0



Universidad: Instituto Tecnológico de Sonora
Clave 911: 26MSU0023H

Clave de convenio: C/PFCE-2016-26MSU0023H-09-29

Proyecto: Fortalecimiento de Cuerpos Académicos, Capacidad Académica, Programas de Licenciatura y Atención Integral a Estudiantes de la DES de Ingeniería y Tecnología.

Clave de proyecto: P/PFCE-2016-26MSU0023H-04

2.2.4	Número y % de PE de licenciatura/campus con estándar 1 del IDAP del CENEVAL	1	14.29	1	14.29	0	0	0	0	0	0	0	
2.2.5	Número y % de PE de licenciatura/campus con estándar 2 del IDAP del CENEVAL	2	28.57	2	28.57	0	0	0	0	0	0	0	
Total de matrícula evaluable de Nivel TSU/PA y Lic		Total: 4,172											
2.3.1	Número y % de matrícula atendida en PE de TSU/PA y Licenciatura de calidad del total asociada a los PE evaluables	4,014	96.21	4,172	100	0	0	0	0	0	0	0	
Total de Programas Educativos de posgrado		Total: 8											
2.4.1	PE de posgrado que se actualizarán	0	0	8	100	0	0	0	0	0	0	0	
2.4.3	PE de posgrado reconocidos por el Programa Nacional de Posgrado de Calidad (PNPC)	2	25	3	37.5	0	0	0	0	0	0	0	
2.4.4	PE de posgrado que ingresarán al Programa de Fomento a la Calidad (PFC)	2	25	2	25	0	0	0	0	0	0	0	
2.4.5	PE de posgrado que ingresarán al Padrón Nacional de Posgrado (PNP)	0	0	3	37.5	0	0	0	0	0	0	0	
Total de Matrícula de nivel posgrado		Total: 59											
2.5.1	Número y porcentaje de matrícula atendida en PE de posgrado de calidad.	60	101.69	59	100	0	0	0	0	0	0	0	
Tasa de egreso por cohorte generacional de Licenciatura		M1	M2	%	M2	%	M2 Ajustado	% Ajustado	M2 Alcanzado	%Alcanzado	%Trimestral	%Total de avance	Justificación IES
2.8.1	Tasa de egreso por cohorte para PE de licenciatura Ciclo A	601	181	30.12	200	33.28	0	0	0	0	0	0	
Tasa de titulación por cohorte generacional de Licenciatura		M1	M2	%	M2	%	M2 Ajustado	% Ajustado	M2 Alcanzado	%Alcanzado	%Trimestral	%Total de avance	Justificación IES



Universidad: Instituto Tecnológico de Sonora
Clave 911: 26MSU0023H


Clave de convenio: C/PFCE-2016-26MSU0023H-09-29


Proyecto: Fortalecimiento de Cuerpos Académicos, Capacidad Académica, Programas de Licenciatura y Atención Integral a Estudiantes de la DES de Ingeniería y Tecnología.

Clave de proyecto: P/PFCE-2016-26MSU0023H-04

2.9.1	Tasa de titulación por cohorte para PE de Licenciatura Ciclo A	601	96	15.97	120	19.97	0	0	0	0	0	0	0	0
	Tasa de graduación por cohorte generacional de Licenciatura	M1	M2	%	M2	%	M2 Ajustado	% Ajustado	M2 Alcanzado	%Alcanzado	%Trimestral	%Total de avance	Justificación IES	
2.10.1	Tasa de graduación para PE de posgrado	35	20	57.14	25	71.43	0	0	0	0	0	0		

Porcentaje ponderado del cumplimiento de las metas	0.00 %
--	--------


Dr. Javier José Vales García
Rector


Mtro. Javier Portugal Vásquez
Responsable del proyecto



Instituto Tecnológico de Sonora

P/PFCE-2016-26MSU0023H-05 *Atención Integral del Fortalecimiento de los Programas Educativos, Cuerpos Académicos y Formación Integral de los Estudiantes de la DES de Recursos Naturales*

No. OP	Descripción del Objetivo Particular						
1	Consolidar la productividad de cuerpos académicos y planta académica través de la interacción colegiada publicando productos científicos de calidad.						
No. MA	Descripción de la Meta Académica	Valores Cualitativos			Valores Financieros		
		Programado	Alcanzado	%	Programado	Ejercido	%
1	Publicación de artículos y/o memorias arbitrados y/o indizados.	4.00	0.00	0.00	168,850.00	0.00	0.00
2	Publicación de artículos y/o memorias en extenso arbitradas.	4.00	0.00	0.00	111,600.00	0.00	0.00
3	Publicación de productos científicos artículos, y/o memorias en extenso arbitrados y/o indizados.	1.00	0.00	0.00	96,000.00	0.00	0.00

No. MA	Trimestre 1		
	Meta Programada	Meta	Monto Ejercido y Aprobado
1	0.00	0.00	0.00
2	0.00	0.00	0.00
3	0.00	0.00	0.00

No. MA	Observación
1	Un PTC está próximo a realizar estancia. Otros PTC se encuentran concretando fechas y sedes.
2	La meta se reporta en los próximos trimestres.
3	Se están definiendo las estancias para PTC en razón de fechas y sedes.



No. OP	Descripción del Objetivo Particular						
2	Fortalecer la formación integral de los estudiantes de la DES de Recursos Naturales.						
No. MA	Descripción de la Meta Académica	Valores Cualitativos			Valores Financieros		
		Programado	Alcanzado	%	Programado	Ejercido	%
1	Estudiantes de pregrado con créditos aprobatorios en otra IES nacional/internacional, que fortalezcan su proceso formativo en las competencias académicas.	10.00	0.00	0.00	900,000.00	0.00	0.00
3	Estudiantes con certificaciones que refuercen su formación integral	60.00	0.00	0.00	1,588,356.00	0.00	0.00
4	Estudiantes con constancia del programa de formación integral liberado	9.00	0.00	0.00	220,500.00	0.00	0.00



No. MA	Trimestre 1		
	Meta Programada	Meta	Monto Ejercido y Aprobado
1	0.00	0.00	0.00
3	0.00	0.00	0.00
4	0.00	0.00	0.00

No. MA	Observación
1	Siete alumnos de la DES se encuentran en movilidad nacional e internacional.
3	Los responsables de PE se encuentra en el trámite de solicitud de examen al organismo para certificación. Se están definiendo las fechas a programar para los exámenes de TOEFL. Se está en el proceso de convocatoria para participación de los alumnos en PIMA.
4	Se están organizando los eventos por parte de los PE que contribuyan a la formación del estudiante.

No. OP	Descripción del Objetivo Particular						
3	Asegurar la permanencia de los programas de posgrado de la DES de Recursos Naturales en el PNPC.						
No. MA	Descripción de la Meta Académica	Valores Cualitativos			Valores Financieros		
		Programado	Alcanzado	%	Programado	Ejercido	%
1	Publicación de artículos y/o memorias en extenso arbitrados.	9.00	0.00	0.00	239,800.00	0.00	0.00
2	Publicación de productos artículos y/o memorias en extenso arbitrados.	1.00	0.00	0.00	16,300.00	0.00	0.00
3	Publicación de artículos arbitrados e indizados con colaboración interinstitucional.	3.00	0.00	0.00	94,600.00	0.00	0.00

No. MA	Trimestre 1		
	Meta Programada	Meta	Monto Ejercido y Aprobado
1	1.00	0.00	0.00
2	0.00	0.00	0.00
3	0.00	0.00	0.00

No. MA	Observación
1	No se ajustaron los tiempos del profesor receptor con los de la alumna visitante, para lo cual se reprogramará y cumplir en los próximos trimestres.
2	La meta se reporta en los próximos trimestres.
3	La meta se reporta en los próximos trimestres.

Firma	
	
Dr. Javier José Vales García Rector	Dr. Javier Rolando Reyna Granados Responsable del Proyecto

Los montos ejercidos que se reflejan en este reporte se presentan con carácter informativo, en tanto el Departamento de Seguimiento Financiero de la Dirección de Fortalecimiento Institucional, concluye la revisión de la documentación que la universidad capturó durante el primer trimestre del ejercicio 2016, para comprobar la aplicación de los montos asignados, y en su caso, la institución subsane en tiempo y forma las observaciones que se hayan emitido a los datos y comprobantes de pago asociados.



Universidad: Instituto Tecnológico de Sonora
Clave 911: 26MSU0023H

Clave de convenio: C/PFCE-2016-26MSU0023H-09-29

Proyecto: Atención Integral del Fortalecimiento de los Programas Educativos, Cuerpos Académicos y Formación Integral de los Estudiantes de la
DES de Recursos Naturales

Clave de proyecto: P/PFCE-2016-26MSU0023H-05

Meta Compromiso	Valor Original		Ajustado Anual				Ajustado Trimestral			Justificación IES
	Número	%	Número	%	Número	%	Número	%Alcanzado	%Trimestral	
Capacidad Académica										
Total de Profesores de Tiempo Completo										
	Total: 30									
1.1.1	Licenciatura	1	1.67	1	1.67	0	0			
1.1.3	Maestría	19	31.67	18	30	0	0			
1.1.4	Doctorado	39	65	41	68.33	0	0			
1.1.5	Posgrado en el área disciplinar de su desempeño	58	96.67	59	98.33	0	0			
1.1.6	Doctorado en el área disciplinar de su desempeño	39	65	41	68.33	0	0			
1.1.7	Perfil deseable reconocido por el PROMEP-SES	49	81.67	44	73.33	0	0			
1.1.8	Adscripción al SNI o SNC	20	33.33	21	35	0	0			
1.1.9	Participación en el programa de tutorías	52	86.67	53	88.33	0	0			
Total de profesores que conforman la planta académica										
	Total: 220									
1.2.1	Profesores (PTC, PMT y PA) que reciben capacitación y/o actualización con al menos 40 horas por año	36	16.36	37	16.82	0	0			
Total de Cuerpos Académicos										
	Total: 10									
1.3.1	Consolidados	1	10	2	20	0	0			
1.3.2	En Consolidación	5	50	4	40	0	0			
1.3.3	En Formación	4	40	4	40	0	0			
Competitividad Académica										
Total de Programas Educativos de TSUB y Lic										
	Total: 6									
2.1.1	Número y % de PE con estudios de factibilidad para buscar su pertinencia	6	100	6	100	0	0			



Universidad: Instituto Tecnológico de Sonora
Clave 911: 26MSU0023H

Clave de convenio: C/PFCE-2016-26MSU0023H-09-29

Proyecto: Atención Integral del Fortalecimiento de los Programas Educativos, Cuerpos Académicos y Formación Integral de los Estudiantes de la DES de Recursos Naturales

Clave de proyecto: P/PFCE-2016-26MSU0023H-05

2.1.2	Número y % de PE con currículo flexible	6	100	6	100	0	0
2.1.3	Número y % de PE que se actualizarán incorporando elementos de enfoques centrados en el estudiante o en el	6	100	6	100	0	0
2.1.4	Número y % de PE que se actualizarán incorporando estudios de seguimiento de egresados y empleadores	6	100	6	100	0	0
2.1.5	Número y % de PE que se actualizarán incorporando el servicio social en el plan de estudios	6	100	6	100	0	0
2.1.6	Número y % de PE que se actualizarán incorporando la práctica profesional en el plan de estudios	6	100	6	100	0	0
2.1.7	Número y % de PE basado en competencias	6	100	6	100	0	0
Total de Programas Educativos de TSU/PA y Lic evaluables		Total: 6					
2.2.1	Número y % de PE que alcanzarán el nivel 1 los CIEES.	3	50	3	50	0	0
2.2.2	Número y % de PE que serán acreditados por organismos reconocidos por el COPAES.	4	66.67	4	66.67	0	0
2.2.3	Número y % de PE de licenciatura y TSU de calidad del total de la oferta educativa evaluable	6	100	6	100	0	0
Total de matrícula evaluada de Nivel TSU/PA y Lic		Total: 2,446					
2.3.1	Número y % de matrícula atendida en PE de TSU/PA y Licenciatura de calidad del total asociada a los PE evaluables	2,446	100	2,446	100	0	0
Total de Programas Educativos de posgrado		Total: 2					
2.4.1	PE de posgrado que se actualizarán	2	100	2	100	0	0



Universidad: Instituto Tecnológico de Sonora
Clave 911: 26MSU0023H


Clave de convenio: C/PFCE-2016-26MSU0023H-09-29


Proyecto: Atención Integral del Fortalecimiento de los Programas Educativos, Cuerpos Académicos y Formación Integral de los Estudiantes de la DES de Recursos Naturales

Clave de proyecto: P/PFCE-2016-26MSU0023H-05

2.4.3	PE de posgrado reconocidos por el Programa Nacional de Posgrado de Calidad (PNPC)	2	100	2	100	0	0						
2.4.4	PE de posgrado que ingresarán al Programa de Fomento a la Calidad (PFC)	1	50	1	50	0	0						
2.4.5	PE de posgrado que ingresarán al Padrón Nacional de Posgrado (PNP)	1	50	1	50	0	0						
Total de Matrícula de nivel posgrado		Total: 107											
2.5.1	Número y porcentaje de matrícula atendida en PE de posgrado de calidad.	96	89.72	107	100	0	0						
Tasa de egreso por cohorte generacional de Licenciatura		M1	M2	%	M2	%	M2 Ajustado	% Ajustado	M2 Alcanzado	% Alcanzado	% Trimestral	% Total de avance	Justificación IES
2.8.1	Tasa de egreso por cohorte para PE de licenciatura Ciclo A	324	109	33.64	201	62.04	0	0					
Tasa de titulación por cohorte generacional de Licenciatura		M1	M2	%	M2	%	M2 Ajustado	% Ajustado	M2 Alcanzado	% Alcanzado	% Trimestral	% Total de avance	Justificación IES
2.9.1	Tasa de titulación por cohorte para PE de licenciatura Ciclo A	324	55	16.98	39	12.04	0	0					
Tasa de graduación por cohorte generacional de Licenciatura		M1	M2	%	M2	%	M2 Ajustado	% Ajustado	M2 Alcanzado	% Alcanzado	% Trimestral	% Total de avance	Justificación IES
2.10.1	Tasa de graduación para PE de posgrado	62	38	61.29	60	96.77	0	0					

Porcentaje ponderado del cumplimiento de las metas 0.00 %


Dr. Javier José Vales García
Rector


Dr. Javier Rolando Reyna Granados
Responsable del proyecto



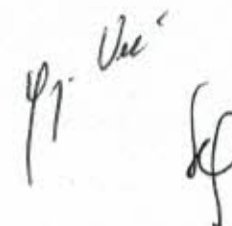
Instituto Tecnológico de Sonora

P/ PFCE-2016-26MSU0023H-06 Fortalecimiento de la competitividad y capacidad académica de la DES Guaymas

No. OP	Descripción del Objetivo Particular						
1	Fortalecer la formación integral del estudiante de la DES Guaymas.						
No. MA	Descripción de la Meta Académica	Valores Cualitativos			Valores Financieros		
		Programado	Alcanzado	%	Programado	Ejercido	%
1	Estudiantes de pregrado con créditos aprobatorios en otra IES nacional e internacional.	14.00	0.00	0.00	882,762.00	0.00	0.00
2	Estudiantes con constancias de actividades culturales y deportivas.	420.00	0.00	0.00	597,445.00	0.00	0.00

No. MA	Trimestre 1		
	Meta Programada	Meta	Monto Ejercido y Aprobado
1	0.00	0.00	0.00
2	0.00	0.00	0.00

No. MA	Observación
1	Actualmente, se encuentran 3 alumnos en movilidad nacional y 5 alumnos en movilidad internacional.
2	Se están llevando a cabo en eventos culturales que se reportarán en los próximos trimestres.



No. OP	Descripción del Objetivo Particular						
2	Fortalecer la capacidad académica de la DES a través de la habilitación de los docentes con estancias, asistencia a eventos y divulgación del conocimiento.						
No. MA	Descripción de la Meta Académica	Valores Cualitativos			Valores Financieros		
		Programado	Alcanzado	%	Programado	Ejercido	%
1	Publicación de productos científicos en memorias en extenso arbitradas.	4.00	0.00	0.00	76,339.00	0.00	0.00
2	Publicación de productos científicos (artículos, libros técnicos, capítulos de libros, artículos en memorias en extenso) arbitrados y/o indizados.	4.00	0.00	0.00	33,564.00	0.00	0.00
3	Profesores (PTC, PA, AAA) en formación pedagógica y/o disciplinar para garantizar las competencias laborales en los estudiantes.	32.00	0.00	0.00	186,198.00	0.00	0.00
4	Productos de investigación (trabajos de investigación, artículos, libros técnicos, capítulos de libros, artículos en memorias en extenso).	3.00	0.00	0.00	165,696.00	0.00	0.00

No. MA	Trimestre 1		
	Meta Programada	Meta	Monto Ejercido y Aprobado
1	0.00	0.00	0.00
2	0.00	0.00	0.00
3	0.00	0.00	0.00
4	0.00	0.00	0.00

No. MA	Observación
1	Se tiene la aceptación de ponencia de PTC, la cual se presentará en el siguiente mes. Se reporta en el próximo trimestre.
2	Se está trabajando el desarrollo de los proyectos de investigación por parte de los PTC.
3	Se ha establecido contacto con los proveedores para la realización de los cursos dentro de la institución sobre las necesidades de capacitación de los profesores.
4	Se está en proceso de desarrollo de los trabajos de investigación por parte de los PTC.


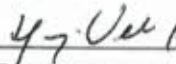
47 SP

No. OP	Descripción del Objetivo Particular						
3	Fortalecer las condiciones de los programas educativos con el fin de atender las recomendaciones y observaciones de los organismos evaluadores o acreditadores, así como las de los programas de reciente creación.						
No. MA	Descripción de la Meta Académica	Valores Cualitativos			Valores Financieros		
		Programado	Alcanzado	%	Programado	Ejercido	%
1	Recomendaciones atendidas de los organismos evaluadores o acreditadores (CIEES y COPAES).	2.00	0.00	0.00	944,361.00	0.00	0.00
2	Estudiantes titulados por medio de opciones que se ofrezcan mediante certificaciones.	44.00	0.00	0.00	93,375.00	0.00	0.00
3	Asignaturas reestructuradas en el diseño curricular de los programas educativos.	2.00	0.00	0.00	1,856,796.00	0.00	0.00
4	Programas educativos evaluados por primera ocasión, de LA, LCE e IIS de Empalme por Organismos acreditadores de COPAES.	2.00	0.00	0.00	212,243.00	0.00	0.00

No. MA	Trimestre 1		
	Meta Programada	Meta	Monto Ejercido y Aprobado
1	0.00	0.00	0.00
2	0.00	0.00	0.00
3	0.00	0.00	0.00
4	0.00	0.00	0.00

No. MA	Observación
1	La meta se reporta en los próximos trimestres.
2	Se ha atendido la primera evaluación de EGEL por parte de alumnos de los PE de la DES. Asimismo, se está en capacitación de alumnos para próxima certificación.
3	Esta meta se reportará en los próximos trimestres.
4	Esta meta se reportará en los próximos trimestres.

41 SP

Firma	
 Dr. Javier José Vales García Rector	 Dr. Domingo Villavicencio Aguilar Responsable del Proyecto

Los montos ejercidos que se reflejan en este reporte se presentan con carácter informativo, en tanto el Departamento de Seguimiento Financiero de la Dirección de Fortalecimiento Institucional, concluye la revisión de la documentación que la universidad capturó durante el primer trimestre del ejercicio 2016, para comprobar la aplicación de los montos asignados, y en su caso, la institución subsane en tiempo y forma las observaciones que se hayan emitido a los datos y comprobantes de pago asociados.



Universidad: Instituto Tecnológico de Sonora
Clave 911: 26MSU0023H

Clave de convenio: C/PFCE-2016-26MSU0023H-09-29

Proyecto: Fortalecimiento de la competitividad y capacidad académica de la DES Guaymas

Clave de proyecto: P/PFCE-2016-26MSU0023H-06

Meta Compromiso	Valor Original		Ajustado Anual				Ajustado Trimestral			Justificación IES	
	Número	%	Número	%	Número	%	Número	%Alcanzado	%Trimestral		%Total de avance
Capacidad Académica											
Total de Profesores de Tiempo Completo. Total: 23											
1.1.4	Doctorado	8	34.78	7	30.43	0	0	0	0	0	0
1.1.6	Doctorado en el área disciplinar de su desempeño	8	34.78	7	30.43	0	0	0	0	0	0
1.1.7	Perfil deseable reconocido por el PROMEP-SES	14	60.87	14	60.87	0	0	0	0	0	0
1.1.8	Adscripción al SNI o SNC	0	0	2	8.7	0	0	0	0	0	0
Total de profesores que conforman la planta académica Total: 139											
1.2.1	Profesores (PTC, PMT y PA) que reciben capacitación y/o actualización con al menos 40 horas por año	80	57.55	60	43.17	0	0	0	0	0	0
Total de Cuerpos Académicos Total: 4											
1.3.2	En Consolidación	1	25	1	25	0	0	0	0	0	0
1.3.3	En Formación	3	75	3	75	0	0	0	0	0	0
Competitividad Académica											
Total de Programas Educativos de TSU/PA y Lic Total: 11											
2.1.1	Número y % de PE con estudios de factibilidad para buscar su pertinencia	13	118.18	11	100	0	0	0	0	0	0
2.1.2	Número y % de PE con currículo flexible	13	118.18	11	100	0	0	0	0	0	0

47 89



Universidad: Instituto Tecnológico de Sonora
Clave 911: 26MSU0023H

Clave de convenio: C/PFCE-2016-26MSU0023H-09-29

Proyecto: Fortalecimiento de la competitividad y capacidad académica de la DES Guaymas

Clave de proyecto: P/PFCE-2016-26MSU0023H-06

2.1.3	Número y % de PE que se actualizarán incorporando elementos de enfoques centrados en el estudiante o en el	13	118.18	11	100	0	0	0	0	0	0	0	
2.1.4	Número y % de PE que se actualizarán incorporando estudios de seguimiento de egresados y empleadores	13	118.18	11	100	0	0	0	0	0	0	0	
2.1.5	Número y % de PE que se actualizarán incorporando el servicio social en el plan de estudios	13	118.18	11	100	0	0	0	0	0	0	0	
2.1.6	Número y % de PE que se actualizarán incorporando la práctica profesional en el plan de estudios	13	118.18	11	100	0	0	0	0	0	0	0	
2.1.7	Número y % de PE basado en competencias	13	118.18	11	100	0	0	0	0	0	0	0	
Total de Programas Educativos de TSU/PA y Lic evaluables		Total: 6											
2.2.2	Número y % de PE que serán acreditados por organismos reconocidos por el COPAES.	4	66.67	6	100	0	0	0	0	0	0	0	
2.2.3	Número y % de PE de licenciatura y TSU de calidad del total de la oferta educativa evaluable	5	83.33	6	100	0	0	0	0	0	0	0	
Total de matrícula evaluable de Nivel TSU/PA y Lic		Total: 1,742											
2.3.1	Número y % de matrícula atendida en PE de TSU/PA y Licenciatura de calidad del total asociada a los PE evaluables	1,345	77.21	1,441	82.72	0	0	0	0	0	0	0	
Tasa de egreso por cohorte generacional de Licenciatura		M1	M2	%	M2	%	M2 Ajustado	% Ajustado	M2 Alcanzado	%Alcanzado	%Trimestral	%Total de avance	Justificación IES

yt SP



Universidad: Instituto Tecnológico de Sonora
Clave 911: 26MSU0023H


Clave de convenio: C/PFCE-2016-26MSU0023H-09-29

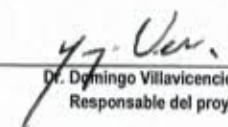
Proyecto: Fortalecimiento de la competitividad y capacidad académica de la DES Guaymas

Clave de proyecto: P/PFCE-2016-26MSU0023H-06

2.8.1	Tasa de egreso por cohorte para PE de licenciatura Ciclo A	292	87	29.79	87	29.79	0	0	0	0	0	0	0
2.8.2	Tasa de egreso por cohorte para PE de licenciatura Ciclo B	0	0	0	5	1.71	0	0	0	0	0	0	0
Tasa de titulación por cohorte generacional de Licenciatura		M1	M2	%	M2	%	M2 Ajustado	% Ajustado	M2 Alcanzado	%Alcanzado	%Trimestral	%Total de avance	Justificación IES
2.9.1	Tasa de titulación por cohorte para PE de licenciatura Ciclo A	87	47	54.02	47	54.02	0	0	0	0	0	0	
2.9.2	Tasa de titulación por cohorte para PE de licenciatura Ciclo B	0	0	0	2	2.3	0	0	0	0	0	0	
Tasa de graduación por cohorte generacional de Licenciatura		M1	M2	%	M2	%	M2 Ajustado	% Ajustado	M2 Alcanzado	%Alcanzado	%Trimestral	%Total de avance	Justificación IES
2.10.1	Tasa de graduación para PE de posgrado	12	5	41.67	5	41.67	0	0	0	0	0	0	

Porcentaje ponderado del cumplimiento de las metas 0.00 %


Dr. Javier José Vales García
Rector


Dr. Domingo Villavicencio Aguilar
Responsable del proyecto



Instituto Tecnológico de Sonora

P/IFCE-2016-26MSU0023H-07 Fortalecimiento de la Calidad Académica de Unidad Navojoa.

No. OP	Descripción del Objetivo Particular						
1	Fortalecer la formación integral de los estudiantes.						
No. MA	Descripción de la Meta Académica	Valores Cualitativos			Valores Financieros		
		Programado	Alcanzado	%	Programado	Ejercido	%
1	Estudiantes que participan en cursos y talleres que contribuyen a su formación académica e integral.	500.00	0.00	0.00	1,857,305.00	0.00	0.00

No. MA	Trimestre 1		
	Meta Programada	Meta	Monto Ejercido y Aprobado
1	0.00	0.00	0.00

No. MA	Observación
1	Se están llevando a cabo las actividades deportivas y culturales, en las cuales participan los alumnos. Asimismo, está en proceso de adquisición equipos y materiales adicionales que favorezcan el desarrollo de los cursos.

No. OP	Descripción del Objetivo Particular						
2	Fortalecer la Planta Académica y los Cuerpos Académicos.						
No. MA	Descripción de la Meta Académica	Valores Cualitativos			Valores Financieros		
		Programado	Alcanzado	%	Programado	Ejercido	%
1	Personal Académico Capacitado	15.00	0.00	0.00	50,000.00	0.00	0.00
2	Publicación de productos científicos arbitrados y/o indizados y/o memoria en extenso	13.00	0.00	0.00	864,500.00	0.00	0.00


No. MA	Trimestre 1		
	Meta Programada	Meta	Monto Ejercido y Aprobado
1	0.00	0.00	0.00
2	0.00	0.00	0.00


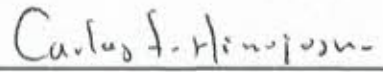
No. MA	Observación
1	Se está programando el primer curso de capacitación correspondientes a cuatro módulos de matemáticas básicas.
2	Se esta programando salidas de los PTC a los congresos en los cuales les fue aceptada ponencia.

No. OP	Descripción del Objetivo Particular						
3	Fortalecer los PE de Licenciatura y Profesional Asociado.						
No. MA	Descripción de la Meta Académica	Valores Cualitativos			Valores Financieros		
		Programado	Alcanzado	%	Programado	Ejercido	%
1	Recomendaciones de los organismos acreditadores y/o CIEES atendidas	3.00	0.00	0.00	1,740,200.00	0.00	0.00

No. MA	Trimestre 1		
	Meta Programada	Meta	Monto Ejercido y Aprobado
1	0.00	0.00	0.00

No. MA	Observación
1	Alumnos de PE dela DES se encuentran en movilidad estudiantil internacional. Asimismo, se está en proceso de adquisición de equipos y materiales.



Firma	
	
Dr. Javier José Vales García Rector	Dr. Carlos Jesús Hinojosa Rodríguez Responsable del Proyecto

Los montos ejercidos que se reflejan en este reporte se presentan con carácter informativo, en tanto el Departamento de Seguimiento Financiero de la Dirección de Fortalecimiento Institucional, concluye la revisión de la documentación que la universidad capturó durante el primer trimestre del ejercicio 2016, para comprobar la aplicación de los montos asignados, y en su caso, la institución subsane en tiempo y forma las observaciones que se hayan emitido a los datos y comprobantes de pago asociados.



Universidad: Instituto Tecnológico de Sonora
Clave 911: 26MSU0023H

Clave de convenio: C/PFCE-2016-26MSU0023H-09-29

Proyecto: Fortalecimiento de la Calidad Académica de Unidad Navojoa.

Clave de proyecto: P/PFCE-2016-26MSU0023H-07

Meta Compromiso	Valor Original		Ajustado Anual				Ajustado Trimestral		%Total de avance	Justificación IES
	Número	%	Número	%	Número	%	Número	%Alcanzado %Trimestral		
Capacidad Académica										
Total de Profesores de Tiempo Completo.										Total: 22
1.1.3	Maestría	16	72.73	16	72.73	0	0	0	0	0
1.1.4	Doctorado	7	31.82	6	27.27	0	0	0	0	0
1.1.5	Posgrado en el área disciplinar de su desempeño	21	95.45	19	86.36	0	0	0	0	0
1.1.6	Doctorado en el área disciplinar de su desempeño	6	27.27	6	27.27	0	0	0	0	0
1.1.7	Perfil deseable reconocido por el PROMEP-SES	18	81.82	15	68.18	0	0	0	0	0
1.1.8	Adscripción al SNI o SNC	3	13.64	2	9.09	0	0	0	0	0
1.1.9	Participación en el programa de tutorías	18	81.82	21	95.45	0	0	0	0	0
Total de profesores que conforman la planta académica										Total: 200
1.2.1	Profesores (PTC, PMT y PA) que reciben capacitación y/o actualización con al menos 40 horas por año	50	25	30	15	0	0	0	0	0
Total de Cuerpos Académicos										
Total: 2										Total: 2
1.3.2	En Consolidación	1	50	1	50	1	50	1	50	100
1.3.3	En Formación	1	50	1	50	1	50	1	50	100
Competitividad Académica										
Total de Programas Educativos de TSU/PA y Lic										Total: 10
2.1.1	Número y % de PE con estudios de factibilidad para buscar su pertinencia	12	120	10	100	10	100	10	100	100
2.1.2	Número y % de PE con currículo flexible	12	120	10	100	10	100	10	100	100

Carla...
[Handwritten signature]



Universidad: Instituto Tecnológico de Sonora

Clave 911: 26MSU0023H

Clave de convenio: C/PFCE-2016-26MSU0023H-09-29

Proyecto: Fortalecimiento de la Calidad Académica de Unidad Navjoa.

Clave de proyecto: P/PFCE-2016-26MSU0023H-07

2.1.3	Número y % de PE que se actualizarán incorporando elementos de enfoques centrados en el estudiante o en el	12	120	10	100	10	100	10	100	100	100
2.1.4	Número y % de PE que se actualizarán incorporando estudios de seguimiento de egresados y empleadores	12	120	10	100	10	100	10	100	100	100
2.1.5	Número y % de PE que se actualizarán incorporando el servicio social en el plan de estudios	12	120	10	100	10	100	10	100	100	100
2.1.6	Número y % de PE que se actualizarán incorporando la práctica profesional en el plan de estudios	12	120	10	100	10	100	10	100	100	100
2.1.7	Número y % de PE basado en competencias	12	120	10	100	10	100	10	100	100	100
Total de Programas Educativos de TSU/PA y Lic evaluables		Total: 10									
2.2.1	Número y % de PE que alcanzarán el nivel 1 los CIEES.	2	20	1	10	0	0	0	0	0	0
2.2.2	Número y % de PE que serán acreditados por organismos reconocidos por el COPAES.	7	70	8	80	0	0	0	0	0	0
2.2.3	Número y % de PE de licenciatura y TSU de calidad del total de la oferta educativa evaluable	9	90	9	90	0	0	0	0	0	0
Total de matrícula evaluable de Nivel TSU/PA y Lic		Total: 2,512									
2.3.1	Número y % de matrícula atendida en PE de TSU/PA y Licenciatura de calidad del total asociada a los PE evaluables	2,287	91.04	2,410	95.94	0	0	0	0	0	0
Total de Programas Educativos de posgrado		Total: 2									
2.4.1	PE de posgrado que se actualizarán	2	100	2	100	0	0	0	0	0	0

Carlos... *SP*



Universidad: Instituto Tecnológico de Sonora
Clave 911: 26MSU0023H


Clave de convenio: C/PFCE-2016-26MSU0023H-09-29

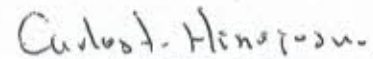
Proyecto: Fortalecimiento de la Calidad Académica de Unidad Navojoa.

Clave de proyecto: P/PFCE-2016-26MSU0023H-07

Tasa de egreso por cohorte generacional de TSU/PA	M1	M2	%	M2	%	M2 Ajustado	% Ajustado	M2 Alcanzado	%Alcanzado	%Trimestral	%Total de avance	Justificación IES
2.6.1 Tasa de egreso por cohorte para PE de TSU y PA Ciclo A	9	3	33.33	2	22.22	0	0	0	0	0	0	
Tasa de titulación por cohorte generacional de TSU/PA	M1	M2	%	M2	%	M2 Ajustado	% Ajustado	M2 Alcanzado	%Alcanzado	%Trimestral	%Total de avance	Justificación IES
2.7.1 Tasa de titulación por cohorte para PE de TSU y PA Ciclo A	3	1	33.33	2	66.67	0	0	0	0	0	0	
Tasa de egreso por cohorte generacional de Licenciatura	M1	M2	%	M2	%	M2 Ajustado	% Ajustado	M2 Alcanzado	%Alcanzado	%Trimestral	%Total de avance	Justificación IES
2.8.1 Tasa de egreso por cohorte para PE de licenciatura Ciclo A	638	250	39.18	209	32.76	0	0	0	0	0	0	
Tasa de titulación por cohorte generacional de Licenciatura	M1	M2	%	M2	%	M2 Ajustado	% Ajustado	M2 Alcanzado	%Alcanzado	%Trimestral	%Total de avance	Justificación IES
2.9.1 Tasa de titulación por cohorte para PE de licenciatura Ciclo A	250	120	48	177	70.8	0	0	0	0	0	0	
Tasa de graduación por cohorte generacional de Licenciatura	M1	M2	%	M2	%	M2 Ajustado	% Ajustado	M2 Alcanzado	%Alcanzado	%Trimestral	%Total de avance	Justificación IES
2.10.1 Tasa de graduación para PE de posgrado	27	12	44.44	15	55.56	0	0	0	0	0	0	

Porcentaje ponderado del cumplimiento de las metas 0.00 %


Dr. Javier José Vales García
Rector


Dr. Carlos Jesús Hinojosa Rodríguez
Responsable del proyecto


Instituto Tecnológico de Sonora

P/PFCE-2016-26MSU0023H-08 Programa de Fortalecimiento Calidad Educativa de la Dirección de Ciencias Económico Administrativas

No. OP	Descripción del Objetivo Particular						
1	Fortalecer el nivel de los cuerpos académicos y la capacidad de la planta académica de la DES						
No. MA	Descripción de la Meta Académica	Valores Cualitativos			Valores Financieros		
		Programado	Alcanzado	%	Programado	Ejercido	%
1	Productos científicos arbitrados de los PTC en CA y grupos disciplinarios.	22.00	0.00	0.00	2,857,635.00	0.00	0.00
2	Profesores en cursos de capacitación para la formación pedagógica y/o disciplinar para fortalecer el desarrollo de los CA y la planta académica de la DES.	265.00	16.00	6.04	633,670.00	0.00	0.00

No. MA	Trimestre 1		
	Meta Programada	Meta	Monto Ejercido y Aprobado
1	0.00	0.00	0.00
2	15.00	16.00	0.00

No. MA	Observación
1	PTC de la DES se encuentran actualmente realizando estancias con pares académicos.
2	Se llevó a cabo el curso "Métodos cuantitativos" del 24 al 26 de enero de 2017, con la participación de los siguientes profesores: 1.Irma Guadalupe Esparza García 2.Yesenia Clark Mendivil 3.Elba Myriam Navarro Arvizu 4.Raquel Ivonne Velasco Cepeda 5.Maribel Guadalupe Gil Palomares 6.Sergio Ochoa Jiménez 7.María del Carmen Vásquez Torres 8.Beatriz Alicia Leyva Osuna 9.Rosalva Irma Castro Álvarez 10.Elizabeth Lira Osuna 11.Francisco Espinoza Morales 12.Francisca Elena Rochín Wong 13.José Guadalupe Flores López 14.Elia del Carmen Guadalupe Gámez Urías 15.Angélica María Rascón Laríos 16.Georgina Castro Burboa.



No. OP	Descripción del Objetivo Particular						
2	Asegurar la calidad de los programas educativos de Licenciatura para atender las recomendaciones de los organismos evaluadores y acreditadores.						
No. MA	Descripción de la Meta Académica	Valores Cualitativos			Valores Financieros		
		Programado	Alcanzado	%	Programado	Ejercido	%
1	Estudiantes que participen en escenarios reales para prácticas profesionales, movilidad estudiantil con el fin de garantizar las competencias laborales de los alumnos de la DES.	75.00	0.00	0.00	1,007,574.00	0.00	0.00
2	Programas de curso para estudiantes a través de su diseño en espacios virtuales, certificaciones, entre otros.	20.00	0.00	0.00	125,821.00	0.00	0.00
3	Estudiantes que participen en evaluaciones de rendimiento académico en certificaciones propias de su disciplina	16.00	0.00	0.00	35,434.00	0.00	0.00

No. MA	Trimestre 1		
	Meta Programada	Meta	Monto Ejercido y Aprobado
1	0.00	0.00	0.00
2	0.00	0.00	0.00
3	0.00	0.00	0.00

No. MA	Observación
1	Se programaron satisfactoriamente los viajes de familiarización en escenarios reales, los cuales se realizarán en los siguientes meses. Alumnos de los PE de la DES se encuentran realizando movilidad estudiantil.
2	Se han priorizado los cursos a virtualizar, así como los OA a desarrollar, con base en las necesidades específicos de los PE de la DES.
3	Se ha avanzado con las gestiones. La Certificación AMIB se llevará a cabo en el mes de junio.

No. OP	Descripción del Objetivo Particular						
3	Fortalecer la formación integral de los estudiantes						
No. MA	Descripción de la Meta Académica	Valores Cualitativos			Valores Financieros		
		Programado	Alcanzado	%	Programado	Ejercido	%
1	Estudiantes que participen en concursos para medir el grado de desempeño en su disciplina con otras IES nacionales.	8.00	0.00	0.00	39,435.00	0.00	0.00
2	Estudiantes que participen en eventos académicos con resultados de trabajos de investigación	4.00	0.00	0.00	61,372.00	0.00	0.00

No. MA	Trimestre 1		
	Meta Programada	Meta	Monto Ejercido y Aprobado
1	0.00	0.00	0.00
2	0.00	0.00	0.00



No. MA	Observación
1	Se está asesorando a alumnos que participarán en maratones correspondientes a su área de estudio.
2	Se abordarán las actividades en los próximos trimestres.

No. OP	Descripción del Objetivo Particular
4	Asegurar el nivel del cuerpo académico consolidado de la DES y el posgrado que se encuentra en PNPC.

No. MA	Descripción de la Meta Académica	Valores Cualitativos			Valores Financieros		
		Programado	Alcanzado	%	Programado	Ejercido	%
1	Productos científicos arbitrados de los posgrados de calidad	11.00	0.00	0.00	287,838.00	0.00	0.00

No. MA	Trimestre 1		
	Meta Programada	Meta	Monto Ejercido y Aprobado
1	0.00	0.00	0.00

No. MA	Observación
1	Se abordarán las actividades en los próximos trimestres.

Firma	
 _____ Dr. Javier José Vales García Rector	 _____ Mtra. Mirna Yudit Chávez Rivera Responsable del Proyecto

Los montos ejercidos que se reflejan en este reporte se presentan con carácter informativo, en tanto el Departamento de Seguimiento Financiero de la Dirección de Fortalecimiento Institucional, concluye la revisión de la documentación que la universidad capturó durante el primer trimestre del ejercicio 2016, para comprobar la aplicación de los montos asignados, y en su caso, la institución subsane en tiempo y forma las observaciones que se hayan emitido a los datos y comprobantes de pago asociados.



EJERCICIO FISCAL 2016

Universidad: Instituto Tecnológico de Sonora
Clave 911: 26MSU0023H

Clave de convenio: C/PFCE-2016-26MSU0023H-09-29

Proyecto: Programa de Fortalecimiento Calidad Educativa de la Dirección de Ciencias Económico Administrativas

Clave de proyecto: P/PFCE-2016-26MSU0023H-08

Meta Compromiso	Valor Original		Ajustado Anual		Ajustado Trimestra				
	Número	%	Número	%	Número	%	%Alcanzado %Trimestra		
Capacidad Académica									
Total de Profesores de Tiempo Completo.		Total: 34							
1.1.3	Maestría	12	35.29	17	50	0	0	0	0
1.1.4	Doctorado	19	55.88	17	50	0	0	0	0
1.1.5	Posgrado en el área disciplinar de su desempeño	31	91.18	17	50	0	0	0	0
1.1.6	Doctorado en el área disciplinar de su desempeño	19	55.88	17	50	0	0	0	0
1.1.7	Perfil deseable reconocido por el PROMEP-SES	27	79.41	25	73.53	0	0	0	0
1.1.8	Adscripción al SNI o SNC	5	14.71	5	14.71	0	0	0	0
1.1.9	Participación en el programa de tutorías	24	70.59	34	100	0	0	0	0
Total de profesores que conforman la planta académica		Total: 270							
1.2.1	Profesores (PTC, PMT y PA) que reciben capacitación y/o actualización con al menos 40 horas por año	135	50	265	98.15	0	0	0	0
Total de Cuerpos Académicos		Total: 4							
1.3.1	Consolidados	1	25	1	25	0	0	0	0
1.3.2	En Consolidación	0	0	2	50	0	0	0	0
1.3.3	En Formación	3	75	1	25	0	0	0	0
Competitividad Académica									
Total de Programas Educativos de TSU/PA y Lic		Total: 4							
2.1.1	Número y % de PE con estudios de factibilidad para buscar su pertinencia	4	100	4	100	0	0	0	0
2.1.2	Número y % de PE con currículo flexible	4	100	4	100	0	0	0	0



Universidad: Instituto Tecnológico de Sonora
Clave 911: 26MSU0023H

Clave de convenio: C/PFCE-2016-26MSU0023H-09-29

Proyecto: Programa de Fortalecimiento Calidad Educativa de la Dirección de Ciencias Económico Administrativas

Clave de proyecto: P/PFCE-2016-26MSU0023H-08

2.1.3	Número y % de PE que se actualizarán incorporando elementos de enfoques centrados en el estudiante o en el	4	100	4	100	0	0	0	0
2.1.4	Número y % de PE que se actualizarán incorporando estudios de seguimiento de egresados y empleadores	4	100	4	100	0	0	0	0
2.1.5	Número y % de PE que se actualizarán incorporando el servicio social en el plan de estudios	4	100	4	100	0	0	0	0
2.1.6	Número y % de PE que se actualizarán incorporando la práctica profesional en el plan de estudios	4	100	4	100	0	0	0	0
2.1.7	Número y % de PE basado en competencias	4	100	4	100	0	0	0	0
Total de Programas Educativos de TSU/PA y Lic evaluables		Total: 4							
2.2.1	Número y % de PE que alcanzarán el nivel 1 los CIEES.	0	0	4	100	0	0	0	0
2.2.2	Número y % de PE que serán acreditados por organismos reconocidos por el COPAES.	4	100	4	100	0	0	0	0
2.2.3	Número y % de PE de licenciatura y TSU de calidad del total de la oferta educativa evaluable	4	100	4	100	0	0	0	0
Total de matrícula evaluable de Nivel TSU/PA y Lic		Total: 2,443							
2.3.1	Número y % de matrícula atendida en PE de TSU/PA y Licenciatura de calidad del total asociada a los PE evaluables	2,395	98.04	2,443	100	0	0	0	0
Total de Programas Educativos de posgrado		Total: 1							
2.4.1	PE de posgrado que se actualizarán	0	0	1	100	0	0	0	0
2.4.2	PE de posgrado que evaluarán los CIEES.	0	0	0	0	0	0	0	0




Universidad: Instituto Tecnológico de Sonora
Clave 911: 26MSU0023H


Clave de convenio: C/PFCE-2016-26MSU0023H-09-29

Proyecto: Programa de Fortalecimiento Calidad Educativa de la Dirección de Ciencias Económico Administrativas

Clave de proyecto: P/PFCE-2016-26MSU0023H-08

2.4.3	PE de posgrado reconocidos por el Programa Nacional de Posgrado de Calidad (PNPC)		1	100	1	100	0	0	0	0	
2.4.5	PE de posgrado que ingresarán al Padrón Nacional de Posgrado (PNP)		0	0	1	100	0	0	0	0	
Total de Matrícula de nivel posgrado		Total: 17									
2.5.1	Número y porcentaje de matrícula atendida en PE de posgrado de calidad.		7	41.18	17	100	0	0	0	0	
Tasa de egreso por cohorte generacional de Licenciatura		M1	M2	%	M2	%	M2 Ajustado	% Ajustado	M2 Alcanzado	%Alcanzado	%Trimestra
2.8.1	Tasa de egreso por cohorte para PE de licenciatura Ciclo A	471	89	18.9	91	19.32	0	0	0	0	
Tasa de titulación por cohorte generacional de Licenciatura		M1	M2	%	M2	%	M2 Ajustado	% Ajustado	M2 Alcanzado	%Alcanzado	%Trimestra
2.9.1	Tasa de titulación por cohorte para PE de licenciatura Ciclo A	89	63	70.79	64	71.91	0	0	0	0	
Tasa de graduación por cohorte generacional de Licenciatura		M1	M2	%	M2	%	M2 Ajustado	% Ajustado	M2 Alcanzado	%Alcanzado	%Trimestra
2.10.1	Tasa de graduación para PE de posgrado	35	21	60	21	60	0	0	0	0	
Porcentaje ponderado del cumplimiento de las metas		0.00 %									


Dr. Javier José Vales García
Rector


Mtra. Mirna Yudit Chávez Rivera
Responsable del proyecto



Instituto Tecnológico de Sonora


P/PFCE-2016-26MSU0023H-09 Fortalecimiento de la DES de Ciencias Sociales y Humanidades

No. OP	Descripción del Objetivo Particular						
1	Fortalecer los Cuerpos Académicos y la Planta Académica.						
No. MA	Descripción de la Meta Académica	Valores Cualitativos			Valores Financieros		
		Programado	Alcanzado	%	Programado	Ejercido	%
1	Publicación de productos científicos arbitrados o indizados.	30.00	0.00	0.00	1,646,537.00	0.00	0.00
2	Publicación de productos científicos en memorias en extenso arbitradas.	16.00	0.00	0.00	465,535.00	0.00	0.00

No. MA	Trimestre 1		
	Meta Programada	Meta	Monto Ejercido y Aprobado
1	0.00	0.00	0.00
2	0.00	0.00	0.00

No. MA	Observación
1	Se están haciendo los trámites correspondientes para que los artículos para traducción y/o publicación.
2	Los PTC han realizado las gestiones para asistir a eventos con el propósito de la presentación de productos de investigación.

No. OP	Descripción del Objetivo Particular						
2	Fortalecer la formación integral de estudiantes.						
No. MA	Descripción de la Meta Académica	Valores Cualitativos			Valores Financieros		
		Programado	Alcanzado	%	Programado	Ejercido	%
1	Estudiantes de pregrado con créditos aprobatorios en otras IES.	15.00	0.00	0.00	1,298,000.00	0.00	0.00



No. MA	Trimestre 1		
	Meta Programada	Meta	Monto Ejercido y Aprobado
1	0.00	0.00	0.00

No. MA	Observación
1	Actualmente, se encuentran 14 alumnos en movilidad académica, tanto internacional como nacional.

No. OP	Descripción del Objetivo Particular						
3	Fortalecer los PE de Licenciatura y Profesional Asociado.						
No. MA	Descripción de la Meta Académica	Valores Cualitativos			Valores Financieros		
		Programado	Alcanzado	%	Programado	Ejercido	%
4	Alumnos de licenciatura que presentan el EGEL.	10.00	0.00	0.00	28,000.00	0.00	0.00



No. MA	Trimestre 1		
	Meta Programada	Meta	Monto Ejercido y Aprobado
4	0.00	0.00	0.00

No. MA	Observación
4	Se tiene el listado de los alumnos para presentar examen EGEL. Las fechas de registro son del 21 de Marzo al 4 de Mayo, las Fechas de aplicación serian del 2 o 9 de Junio. Asimismo, de ser necesario se atenderá la siguiente convocatoria.

No. OP	Descripción del Objetivo Particular						
4	Consolidar los Programas Educativos de Posgrado en el PNPC.						
No. MA	Descripción de la Meta Académica	Valores Cualitativos			Valores Financieros		
		Programado	Alcanzado	%	Programado	Ejercido	%
1	Publicación de productos científicos arbitrados de profesores y alumnos de los posgrados.	4.00	0.00	0.00	399,000.00	0.00	0.00

No. MA	Trimestre 1		
	Meta Programada	Meta	Monto Ejercido y Aprobado
1	0.00	0.00	0.00

No. MA	Observación
1	Se está trabajando con las investigaciones; asimismo, en proceso de adquisición de licencias de Sw. que apoyen dichas investigaciones.

Firma	
 _____ Dr. Javier José Vales García Rector	 _____ Dr. Christian Oswaldo Acosta Quiroz Responsable del Proyecto

Los montos ejercidos que se reflejan en este reporte se presentan con carácter informativo, en tanto el Departamento de Seguimiento Financiero de la Dirección de Fortalecimiento Institucional, concluye la revisión de la documentación que la universidad capturó durante el primer trimestre del ejercicio 2016, para comprobar la aplicación de los montos asignados, y en su caso, la institución subsane en tiempo y forma las observaciones que se hayan emitido a los datos y comprobantes de pago asociados.



Universidad: Instituto Tecnológico de Sonora

Clave 911: 26MSU0023H

Clave de convenio: C/PFCE-2016-26MSU0023H-09-29

Proyecto: Fortalecimiento de la DES de Ciencias Sociales y Humanidades

Clave de proyecto: P/PFCE-2016-26MSU0023H-09

Meta Compromiso	Valor Original		Ajustado Anual				Ajustado Trimestral			Justificación IES	
	Número	%	Número	%	Número	%	Número	%Alcanzado	%Trimestral		%Total de avance
Capacidad Académica											
Total de Profesores de Tiempo Completo	Total: 50										
1.1.1	Licenciatura	2	4	2	4	0	0	0	0	0	0
1.1.3	Maestría	17	34	18	36	0	0	0	0	0	0
1.1.4	Doctorado	27	54	30	60	0	0	0	0	0	0
1.1.5	Posgrado en el área disciplinar de su desempeño	44	88	47	94	0	0	0	0	0	0
1.1.6	Doctorado en el área disciplinar de su desempeño	27	54	30	60	0	0	0	0	0	0
1.1.7	Perfil deseable reconocido por el PROMEP-SES	34	68	33	66	0	0	0	0	0	0
1.1.8	Adscripción al SNI o SNC	6	12	14	28	0	0	0	0	0	0
1.1.9	Participación en el programa de tutorías	36	72	40	80	0	0	0	0	0	0
Total de profesores que conforman la planta académica	Total: 213										
1.2.1	Profesores (PTC, PMT y PA) que reciben capacitación y/o actualización con al menos 40 horas por año	92	43.19	100	46.95	0	0	0	0	0	0
Total de Cuerpos Académicos	Total: 8										
1.3.1	Consolidados	0	0	1	12.5	0	0	0	0	0	0
1.3.2	En Consolidación	4	50	3	37.5	0	0	0	0	0	0
1.3.3	En Formación	4	50	4	50	0	0	0	0	0	0
Competitividad Académica											



Universidad: Instituto Tecnológico de Sonora

Clave 911: 26MSU0023H

Clave de convenio: C/PFCE-2016-26MSU0023H-09-29

Proyecto: Fortalecimiento de la DES de Ciencias Sociales y Humanidades

Clave de proyecto: P/PFCE-2016-26MSU0023H-09

Total de Programas Educativos de TSU/PA y Lic		Total: 7										
2.1.1	Número y % de PE con estudios de factibilidad para buscar su pertinencia	7	100	7	100	0	0	0	0	0	0	0
2.1.2	Número y % de PE con currículo flexible	7	100	7	100	0	0	0	0	0	0	0
2.1.3	Número y % de PE que se actualizarán incorporando elementos de enfoques centrados en el estudiante o en el	7	100	7	100	0	0	0	0	0	0	0
2.1.4	Número y % de PE que se actualizarán incorporando estudios de seguimiento de egresados y empleadores	7	100	7	100	0	0	0	0	0	0	0
2.1.5	Número y % de PE que se actualizarán incorporando el servicio social en el plan de estudios	7	100	7	100	0	0	0	0	0	0	0
2.1.6	Número y % de PE que se actualizarán incorporando la práctica profesional en el plan de estudios	7	100	7	100	0	0	0	0	0	0	0
2.1.7	Número y % de PE basado en competencias	7	100	7	100	0	0	0	0	0	0	0
Total de Programas Educativos de TSU/PA y Lic evaluables		Total: 7										
2.2.1	Número y % de PE que alcanzarán el nivel 1 los CIEES.	1	14.29	1	14.29	0	0	0	0	0	0	0
2.2.2	Número y % de PE que serán acreditados por organismos reconocidos por el COPAES.	2	28.57	2	28.57	0	0	0	0	0	0	0
2.2.3	Número y % de PE de licenciatura y TSU de calidad del total de la oferta educativa evaluable	3	42.86	3	42.86	0	0	0	0	0	0	0
Total de matrícula evaluable de Nivel TSU/PA y Lic		Total: 2,880										



Universidad: Instituto Tecnológico de Sonora

Clave 911: 26MSU0023H

Clave de convenio: C/PFCE-2016-26MSU0023H-09-29

Proyecto: Fortalecimiento de la DES de Ciencias Sociales y Humanidades

Clave de proyecto: P/PFCE-2016-26MSU0023H-09

2.3.1	Número y % de matrícula atendida en PE de TSU/PA y Licenciatura de calidad del total asociada a los PE evaluables	1,632	60.9	1,912	71.34	0	0	0	0	0	0		
Total de Programas Educativos de posgrado		Total: 4											
2.4.1	PE de posgrado que se actualizarán	4	100	4	100	0	0	0	0	0	0		
2.4.3	PE de posgrado reconocidos por el Programa Nacional de Posgrado de Calidad (PNPC)	2	50	3	75	0	0	0	0	0	0		
2.4.4	PE de posgrado que ingresarán al Programa de Fomento a la Calidad (PFC)	2	50	3	75	0	0	0	0	0	0		
Total de Matrícula de nivel posgrado		Total: 49											
2.5.1	Número y porcentaje de matrícula atendida en PE de posgrado de calidad.	19	38.78	49	100	0	0	0	0	0	0		
Tasa de egreso por cohorte generacional de TSU/PA		M1	M2	%	M2	%	M2 Ajustado	% Ajustado	M2 Alcanzado	% Alcanzado	% Trimestral	% Total de avance	Justificación IES
2.6.1	Tasa de egreso por cohorte para PE de TSU y PA Ciclo A	14	4	28.57	6	42.86	0	0	0	0	0	0	
Tasa de titulación por cohorte generacional de TSU/PA		M1	M2	%	M2	%	M2 Ajustado	% Ajustado	M2 Alcanzado	% Alcanzado	% Trimestral	% Total de avance	Justificación IES
2.7.1	Tasa de titulación por cohorte para PE de TSU y PA Ciclo A	4	2	50	4	100	0	0	0	0	0	0	
Tasa de egreso por cohorte generacional de Licenciatura		M1	M2	%	M2	%	M2 Ajustado	% Ajustado	M2 Alcanzado	% Alcanzado	% Trimestral	% Total de avance	Justificación IES
2.8.1	Tasa de egreso por cohorte para PE de licenciatura Ciclo A	474	120	25.32	130	27.43	0	0	0	0	0	0	
Tasa de titulación por cohorte generacional de Licenciatura		M1	M2	%	M2	%	M2 Ajustado	% Ajustado	M2 Alcanzado	% Alcanzado	% Trimestral	% Total de avance	Justificación IES



Universidad: Instituto Tecnológico de Sonora
Clave 911: 26MSU0023H


Clave de convenio: C/ PFCE-2016-26MSU0023H-09-29

Proyecto: Fortalecimiento de la DES de Ciencias Sociales y Humanidades

Clave de proyecto: P/ PFCE-2016-26MSU0023H-09

2.9.1	Tasa de titulación por cohorte para PE de licenciatura Ciclo A	120	84	70	84	70	0	0	0	0	0	0	0
Tasa de graduación por cohorte generacional de Licenciatura		M1	M2	%	M2	%	M2 Ajustado	% Ajustado	M2 Alcanzado	% Alcanzado	% Trimestral	% Total de avance	Justificación IES
2.10.1	Tasa de graduación para PE de posgrado	16	15	93.75	21	131.25	0	0	0	0	0	0	0

Porcentaje ponderado del cumplimiento de las metas 0.00 %


Dr. Javier José Vales García
Rector


Dr. Christian Oswaldo Acosta Quiroz
Responsable del proyecto